



UNIVERSIDAD CATÓLICA LOS ANGELES
CHIMBOTE

FACULTAD DE CIENCIAS DE SALUD

ESCUELA PROFESIONAL DE PSICOLOGÍA

**TESIS PARA OPTAR EL TÍTULO PROFESIONAL DE LICENCIADA EN
PSICOLOGÍA**

RELACIÓN ENTRE CLIMA SOCIAL FAMILIAR Y LOS FACTORES DE LA
SATISFACCIÓN MARITAL EN PAREJAS DE LA INSTITUCIÓN ALIANZA
NACIONAL – AA.HH. SAN SEBASTIAN – DISTRITO 26 DE OCTUBRE -

PIURA 2014.

Autora:

Ruiz Rivas Milagros del Pilar

Asesor:

Mgtr. Sergio Enrique Valle Ríos

PIURA 2016

JURADO EVALUADOR DE TESIS Y ASESOR

Mgtr. Kelly Yanet Munárriz Ramos

Presidenta

Mgtr. Susana Carolina Velásquez Temoche

Secretaria

Mgtr. Carmen Patricia Eras Vinces

Miembro

Mgtr. Sergio Enrique Valle Ríos

Asesor

AGRADECIMIENTO

A nuestra casa de estudios Universidad Católica Los Ángeles de Chimbote por brindarnos la oportunidad de desarrollarnos íntegramente en nuestro periodo de formación profesional.

A aquellos docentes que hacen grato este proceso de aprender, gracias por enseñarnos a construir realidades y convertir la experiencia de enseñanza en un vínculo de amistad.

DEDICATORIA

A Dios por acompañarme cada día de mi vida, por darme la fuerza a pesar de las adversidades y por todas las bendiciones recibidas.

A mis padres y hermana por su apoyo, amor, confianza en cada etapa de mi vida, por ser quienes me guíen día tras día, por enseñarme a caminar y mantenerme en pie, por inspirarme a seguir adelante a pesar de las adversidades.

Y a todas aquellas personas que comparten conmigo este primer paso de éxito.

RESUMEN

La presente investigación tiene como objetivo identificar la relación entre Clima Social Familiar y los factores de Satisfacción Marital en parejas de la Institución Alianza Nacional de Piura- 2014. Siendo el tipo de investigación descriptivo - correlacional con un diseño Cuantitativo Transeccional. Teniendo una población de 100 parejas, y trabajándose con una muestra de 54 parejas según los criterios evaluados. Para la recolección de datos se utilizó el Instrumento: Escala de Clima Social Familiar FES y la Escala de Satisfacción Marital, el cual permite obtener cuatro factores de satisfacción como: Satisfacción con los aspectos emocionales del cónyuge, Satisfacción con la interacción marital y Satisfacción con los aspectos organizacionales y estructurales del cónyuge. Al concluir la investigación se encontró que los resultados respecto al clima social familiar y la satisfacción de las parejas indican que no existe una relación significativa por lo tanto las variables correlacionales son independientes entre sí.

Palabras claves: clima social familiar, Satisfacción Marital.

ABSTRAC

This research was conducted in order to identify the relationship between family social climate and the factors Marital Satisfaction in couples of the National Alliance Institution of Piura 2014. Being the type of descriptive research-Quantitative correlation with transectional design. The population sample included 54 couples, which only worked with 100 people according to the criteria evaluated. Family Social Climate Scale FES and Marital Satisfaction Scale, which allows for satisfaction as four factors: Satisfaction with the emotional aspects of the spouse, marital satisfaction with interaction and satisfaction with the instrument used for data collection Spouse organizational and structural aspects. After the investigation found that the results regarding the family social climate and satisfaction of couples indicate that there is no significant relationship therefore correlational variables are independent.

Keywords : family social climate , Marital Satisfaction .

INDICE DE CONTENIDO

Agradecimiento.....	iii
Dedicatoria.....	iv
Resumen.....	v
Abstrac.....	vi
Índice de Contenido	vii
Índice de Cuadros.....	ix
Índice de Tablas	x
Índice de Gráficos.....	xi
I. INTRODUCCIÓN.....	1
1.1 Planteamiento del Problema	5
1.1.1 Caracterización del problema	5
1.2 Objetivos.....	6
1.2.1 Objetivo general	6
1.2.2 Objetivos específicos	6
1.3 Justificación	7
II. REVISIÓN DE LA LITERATURA.....	9
2.1 ANTECEDENTES	10
2.1.1 Antecedentes internacionales:	10
2.1.2 Antecedentes Nacionales	11
2.1.3 Antecedentes Locales.....	12
2.2 BASES TEÓRICAS:	15

2.2.1 Clima Social Familiar	15
2.2.2 Satisfacción marital	23
2.3 HIPOTESIS	29
2.3.1 Hipótesis general	29
2.3.2 Hipótesis específica	29
III. METODOLOGIA	30
3.1 Tipo y nivel de la investigación.....	31
3.2 Diseño de investigación.....	31
3.3 Población y Muestra	31
3.3.1 Población	31
3.3.2 Muestra	32
3.4 Definición y Operacionalización de las variables.	32
3.4.1 Clima Social Familiar.....	32
3.4.2 Satisfacción Marital.	34
3.5 Técnicas e instrumentos.....	35
3.6 Plan de Análisis	42
3.7 Principios Éticos	42
IV. RESULTADOS	43
4.1. Resultados.....	44
4.2. Análisis de Resultados.....	52
4.3 Contratación De Hipótesis	55
V. CONCLUSIONES Y RECOMENDACIONES.....	56
5.1 Conclusiones.....	57
5.2 Recomendaciones	58
VI. Referencias	59
VII. ANEXOS.....	62

ÍNDICE DE CUADROS

CUADRO I Puntajes Clima Social Familiar en parejas de la Institución Alianza Nacional-AA.HH. San Sebastián -Distrito 26 de octubre -Piura 2014.....	45
CUADRO II Describir los Factores de Satisfacción Marital en parejas de la Institución Alianza Nacional-AA.HH. San Sebastián -Distrito 26 de octubre - Piura 2014.....	47

ÍNDICE DE TABLA

TABLA I. Relación entre Clima Social Familiar y los factores de Satisfacción Marital en parejas de la Institución Alianza Nacional-AA.HH. San Sebastián - Distrito 26 de octubre -Piura 2014.....	44
TABLA II. Relación entre la Dimensión Relaciones y los factores de Satisfacción Marital en parejas de la Institución Alianza Nacional-AA.HH. San Sebastián - Distrito 26 de octubre -Piura 2014.....	49
TABLA III. Relación entre Dimensión Desarrollo y los Factores de Satisfacción Marital en parejas de la Institución Alianza Nacional-AA.HH. San Sebastián - Distrito 26 de Octubre -Piura 2014.....	50
TABLA IV. Relación entre Dimensión Estabilidad y los Factores de Satisfacción Marital en parejas de la Institución Alianza Nacional-AA.HH. San Sebastián Distrito 26 de Octubre -Piura 2014.....	51

ÍNDICE DE GRAFICOS

GRAFICO I. Clima Social Familiar e parejas de la Institución Alianza Nacional-AA.HH. San Sebastián -Distrito 26 de octubre -Piura 2014.....	46
GRAFICO II. Describir los Factores de Satisfacción Marital en parejas de la Institución Alianza Nacional-AA.HH. San Sebastián –Distrito 26 de octubre - Piura 2014.....	48

I. INTRODUCCIÓN

La relación de conyugues es un tema primordial desde los puntos individual, familiar, social-cultural, ya que es uno de los lazos afectivos más importantes en la vida del ser humano, permitiéndole vincularse a profundidad, además de satisfacer necesidades primordiales tales como seguridad, pertenencia, confianza, intimidad y sexualidad; además de que establece y da pauta al desarrollo y evolución de la subsiguiente generación.

La realidad del caso es que los desacuerdos no tan solo son inevitables, sino que son el resultado de la unión de dos individuos con sus propias opiniones, personalidades, costumbres y valores. Por ello es que cuando hacemos mención al plano individual, vemos que al conformar una relación de pareja es parte del ciclo vital del desarrollo humano, para la procreación de hijos; así mismo, porque toda la persona aspira sentir en una pareja: valoración, cuidado, apoyo emocional, seguridad, protección, satisfacción; para poder sentirse realizado a nivel personal.

Por otro lado, al referirnos al plano familiar, la pareja por si sola conforma un sistema, que interactúa mediante responsabilidades, entrega, interdependencia, crianza y cuidado de los hijos, frecuencia en las relaciones sexuales e intimidad. Finalmente, en el plano social-cultural, la pareja construye su vida conyugal a través de pautas, valores, costumbres y creencias; donde la relación de pareja se considera como el núcleo de la familia, y siendo está el núcleo de la sociedad.

En nuestra realidad, la estructura de pareja “para toda la vida”, como se conformaba hace un medio siglo atrás, está fuertemente cuestionada, si bien nadie se une para separarse, ni se casa para divorciarse, la ruptura del vínculo antes de la separación por la muerte (“hasta que la muerte nos separe”), es una alternativa cada vez más frecuente

y por lo mismo una problemática ya que muchas parejas terminan después de un tiempo de matrimonio.

Cuando hablamos de satisfacción en el matrimonio, nos cuestionamos lo siguiente ¿las parejas se sienten felices en su relación conyugal? Esta interrogante se responde cuando expresiones como éstas se encuentran presentes en una relación: “ me siento cansada de soportar a mi esposo (a), “me desagrada tener relaciones sexuales con mi pareja”, ”me siento infeliz”, “me siento sola(o) e incomprendida (o)”, “ yo tengo que hacer todo en la casa y con los hijos”, “ya no siento lo mismo por él (ella), pero continúo solo por mis hijos”, además le sumamos aspectos como el machismo, la imposición de roles, infidelidad, celos y desconfianza, las cuales van atropellando y disminuyendo, la satisfacción en una relación de pareja.

Debido a esta situación problemática que hemos observado en la vida cotidiana, se originó la necesidad de contribuir con el presente estudio, es por ello, que se investigó aspectos del ámbito conyugal como: El clima social familiar y satisfacción marital.

En la presente tesis, hemos definido ambas variables investigadas desde la perspectiva de los autores asumidos para este estudio:

El trabajo se presenta estructurado y ordenado en: El capítulo I contiene la introducción de la Investigación, el planteamiento donde se expone la realidad problemática, la formulación de problema, los objetivos y la justificación. El capítulo II contiene la Revisión Literaria, los antecedentes encontrados en base a la materia de estudio, las bases teóricas de ambas variables a estudiar y las Hipótesis. El capítulo III Metodología el cual nos indicará el tipo y nivel de la investigación, el diseño, población, muestra, criterios de inclusión y exclusión, definición y

operacionalización de las variables, la ficha técnica de los instrumentos, el procedimiento que vamos a seguir en la investigación y el plan de análisis. El capítulo IV Resultados de las variables aplicadas, el análisis de los resultados y la contratación de Hipótesis. El capítulo V Presenta las conclusiones a las que se arribaron a partir del análisis de resultados, además de las recomendaciones, aspectos complementarios, referencias y los anexos.

1.1 Planteamiento del Problema

1.1.1 Caracterización del problema

Se sabe que desde el momento en que dos individuos se involucran en una vida conyugal, su dinámica toma una dirección muy particular, logrando haber un cambio en sus maritales. Prácticamente nadie pareciera contradecir que, en las sociedades modernas, la mayoría de la gente casada expresa que la calidad de sus matrimonio tiene un fuerte clima social familiar y satisfacción marital.

La satisfacción marital es el grado en que un matrimonio puede satisfacer las expectativas contractuales de cada esposo en terrenos como amigos, logros, poder, sexo, tiempo libre y dinero principalmente, son determinantes importantes de su calidad.

En la investigación realizada en la Asociación de Señoras de la Caridad San Vicente de Paúl a madres profesionales de dicha institución, la mayor parte de las colaboradoras puntuaron un promedio similar entre las dos variables; de satisfacción marital y familiar, manifestaron estar satisfechas por el equilibrio entre su vida personal y familiar. La familia y la satisfacción marital no son conceptos separados y diferentes, sino dos escenarios que no sólo convergen sino que dependen uno del otro, identificando de esta forma, una correlación positiva entre las dos variables.

Según la situación actual, las parejas están expuestas a distintas problemáticas tanto de carácter individual como familiar, siendo estos problemas económicos, relación conflictiva con los hijos, violencia familiar, problemas emocionales, problemas conyugales como déficit en la comunicación, inadecuada resolución

de conflictos, problemas en el aspecto sexual, en la estructura normativa de establecer y cumplir reglas, incapacidad de expresar adecuadamente las propias necesidades, sentimientos y emociones, maltrato físico y psicológico, llevando a las parejas a tener insatisfacción marital y por ende no estar felices, es por ello que muchas veces recurren a los divorcios o separaciones; en esta investigación vamos analizar si es que el clima social familiar de estas parejas de Alianza Nacional, influye en sus vida maritales y si es que tienen un buen nivel de satisfacción marital

1.1.2 Enunciado del problema

En este sentido, se formula la siguiente interrogante ¿Existe relación entre el clima social familiar y los factores de la satisfacción marital en parejas de la Institución Alianza Nacional – AA.HH San Sebastián – Distrito 26 de Octubre - Piura 2014?

1.2 Objetivos

1.2.1 Objetivo general

Determinar la relación que existe entre el clima social familiar con los factores de la satisfacción marital en parejas de la Institución Alianza Nacional – AA.HH San Sebastián – Distrito 26 de octubre - Piura 2014.

1.2.2 Objetivos específicos

Describir el clima social familiar en parejas de la Institución Alianza Nacional – AA.HH San Sebastián – Distrito 26 de octubre - Piura 2014

Describir los Factores de satisfacción marital en parejas de la Institución Alianza Nacional – AA.HH San Sebastián – Distrito 26 de octubre - Piura 2014.

Describir la relación que existe entre la Dimensión Relaciones del clima social familiar con los factores de la satisfacción marital en parejas de la Institución Alianza Nacional – AA.HH San Sebastián – Distrito 26 de octubre - Piura 2014.

Describir la relación que existe entre la Dimensión Desarrollo del clima social familiar con los factores de la satisfacción marital en parejas de la Institución Alianza Nacional – AA.HH San Sebastián – Distrito 26 de octubre - Piura 2014.

Describir la relación que existe entre la Dimensión Estabilidad del clima social familiar con los factores de la satisfacción marital en parejas de la Institución Alianza Nacional – AA.HH San Sebastián – Distrito 26 de octubre - Piura 2014.

1.3 Justificación

La importancia de estudiar la satisfacción marital, radica en el hecho de buscar una explicación de por qué las parejas llegan a sentirse satisfechas en su relación. Esto porque la satisfacción conyugal, se convierte en un indicador de felicidad y estabilidad en la relación, permitiendo predecir el impacto sobre la pareja y su familia en todo ámbito. A raíz de esto y revisando el estado actual de los factores que inciden en la satisfacción marital y lejos de ofrecer una nueva teoría al respecto, el presente estudio pretende ampliar las líneas de investigaciones

existentes en Perú. Esto porque en el ámbito de la pareja, el sentido del humor ha sido insuficientemente abordado por los investigadores y teóricos de la psicología, en parte porque la risa y el humor como constructos siguen resistiéndose al estudio empírico. Por otro lado, si bien en la literatura se ha encontrado que el ciclo vital de la pareja es una variable reveladora de la satisfacción marital, sólo explica una pequeña proporción de la varianza de ésta, por lo que la presente investigación procura identificar la incidencia del ajuste diádico en la satisfacción marital.

II. REVISIÓN DE LA LITERATURA

2.1 ANTECEDENTES

2.1.1 Antecedentes internacionales:

Enríquez, Lourdes (2014) realizaron una investigación acerca de “Satisfacción marital en parejas que atraviesan la etapa de nido vacío (estudio realizado en la iglesia sagrada familia de Quetzaltenango, comprendido entre las edades de 45 a 60 años”, Se trabajó una muestra de 25 parejas que están pasando por la etapa de nido vacío, el lugar de estudio fue en la Iglesia Sagrada Familia. Para obtener los resultados de la presente investigación se elaboró una encuesta de 16 preguntas, para establecer la satisfacción marital de las parejas en la etapa de nido vacío. El resultado fue que un 10% no está satisfecho con su matrimonio, y un 90% si lo está. La investigación concluye en que es importante que las parejas busquen ayuda psicológica, para poder superar satisfactoriamente esta etapa y ser un matrimonio feliz.

Mora, Miriam. Gómez, Maricarmen y Rivera, Elena. (2013) en su investigación acerca “La satisfacción marital y los recursos psicológicos en las parejas con y sin hijos pequeños en pro del bienestar familiar”, Se pretende afirmar o refutar la hipótesis de que los recursos psicológicos así como la satisfacción marital se ven afectados por el ciclo vital en que se encuentra la pareja. La muestra fue de 72 parejas, la mitad de ellos con hijos y la otra mitad, sin hijos. El método fue cuantitativo, con diseño no experimental, transversal, de nivel correlacional/comparativo. La recolección de datos fue mediante tres instrumentos: Escala de Evaluación de Relaciones Intrafamiliares, Escalas para Evaluar los Recursos Psicológicos y Escala de Satisfacción Marital. No se encontraron diferencias estadísticamente

significativas respecto a los recursos psicológicos, no obstante las parejas sin hijos manifestaron mayor satisfacción en su relación de pareja, que agrado con su entorno familiar; por el contrario, las parejas con hijos pequeños presentan menor satisfacción con su pareja pero reportan mayor satisfacción con su funcionamiento familiar.

García, Alma (2011) en su investigación “Relación entre la Satisfacción Laboral y la Satisfacción Marital” se encontró una correlación positiva entre la satisfacción laboral y la satisfacción marital con una significancia de 0,16. Por otro lado, no se encontró una correlación entre la satisfacción laboral y la edad con 0,182 de significancia.

2.1.2 Antecedentes Nacionales

Ottazi, Andrea (2011) en la Pontificia Universidad católica del Perú, un estudio sobre: “Estilos de amor, satisfacción y compromiso en relaciones de pareja estables.”, Investigación de tipo descriptivo, diseño ex post facto, La muestra estuvo conformada por 1300 estudiantes universitarios varones y mujeres, con edades comprendidas entre los 16 y 30 años de edad, cursando estudios generales, procedentes de 7 universidades del Perú. El instrumento utilizado fue la escala de satisfacción familiar de Olson y Wilson. La correlación entre la satisfacción familiar y la comunicación paterna es altamente significativa, siendo la correlación baja con la comunicación materna.

Lamas, Héctor. (2012) Realizó un estudio “Satisfacción Marital: La conducta de Pareja Como Soporte Social”, se estudió la relación de pareja en tanto compromiso que se sustenta en que ambas partes muestren y mantengan

sentimientos positivos el uno frente al otro, los cuales sean reforzados a su vez por sentimientos, vínculos y estructuras estables; la satisfacción marital como soporte social, a partir de un concepto de salud centrado en la personalidad y las relaciones sociales.

Díaz, Jessica (2011) realizó un estudio “Componentes del amor y satisfacción marital en un grupo de parejas de Bodas de Caná del distrito de La Esperanza –Trujillo 2011; investigación es de tipo Descriptivo Correlacional, que consiste en determinar la relación existente entre los componentes del amor y la satisfacción marital en un grupo de parejas de Boda de Caná del distrito La Esperanza –Trujillo.

2.1.3 Antecedentes Locales

Abad & Cachay (2010) desarrollaron la investigación denominada “comunicación marital y Satisfacción marital en parejas casadas y convivientes del personal administrativo de una universidad de Piura”, el estudio fue de tipo descriptivo correlacional, el cual tuvo como objetivo determinar la relación existente entre las dos variables. Para ello se trabajó con una población conformada por 400 personas de ambos géneros pertenecientes al personal administrativo, con 10 años de matrimonio o convivencia. Los instrumentos que se utilizaron fueron la Escala de comunicación marital (COMARI), diseñado por Nina (1991), el cual evalúa los patrones de comunicación en la relación conyugal, y el Inventario multifacético de Satisfacción marital (IMSM) planteado por Cortez Martínez, Reyes Domínguez, Diaz-Loving, Rivera Aragon & Monjarraz Carrasco (1994), que mide niveles de Satisfacción en la vida marital. Los resultados

permiten mostrar que existe relación estadísticamente significativa entre la comunicación marital y satisfacción marital ($p < 0,005$).

García (2011) investigó la “Relación entre Habilidades Sociales, Clima Social Familiar y Rendimiento Académico en Estudiantes Universitarios”. Para su realización se evaluó a 205 estudiantes, de ambos sexos, mayores de 16 años, que cursaban el primer ciclo de estudios en psicología, procedentes de la Universidad Particular de San Martín de Porres y de la Universidad Nacional Mayor de San Marcos, a quienes se aplicó la Lista de chequeo de habilidades sociales de Goldstein, traducida y adaptada a nuestro país por Ambrosio Tomás entre 1994-1995.

Oblitas J (2010), investigó la relación entre “Clima social familiar y conducta social en los alumnos de secundaria de la Institución Educativa Particular de la ciudad de Piura”. La metodología de estudio de ese trabajo fue descriptivo correlacional cuya muestra estuvo conformada por 99 alumnos víctimas identificadas a partir de un cuestionario de acoso escolar. Los instrumentos utilizados en esta investigación, clima social en la familia (FES) y conducta social (BAS – 3) y cuestionario sobre pre-concepciones de intimidación y maltrato entre iguales. Según concluyo que no existe correlación significativa entre el variable clima social familiar y la conducta social encontrándose tres correlaciones altamente significativas entre las dimensiones de desarrollo y estabilidad del clima social familiar con las variables de consideración con los demás y retraimiento de la conducta social.

Espinoza C (2014) ; El presente trabajo de investigación titulado: “Relación entre clima social familiar y satisfacción marital en parejas de esposos del grupo bodas de Caná Piura–2014”, el cual tuvo como principal objetivo determinar si existe relación entre clima social familiar y satisfacción marital en las parejas de esposos del grupo Bodas de Caná Piura, haciendo uso de la investigación de tipo cuantitativo, nivel descriptivo – correlacional teniendo como población total un número de 50 parejas de esposos, para este trabajo de investigación se utilizó la escala de “Clima social Familiar de Moos y la escala de satisfacción marital de Pick y Andrade. Para hallar la correlación usamos la prueba de correlación de spearman procesada por el software SPSS versión 19, brindándonos como resultado que sí existe relación estadísticamente significativa a nivel general entre las variables de estudio. Finalmente concluimos que “existe relación entre clima social familiar y la satisfacción marital.

2.2 BASES TEÓRICAS:

2.2.1 Clima Social Familiar

2.2.1.1 Definiciones

Moos ,1996 (Calderón y De la Torre, 2006) define el clima social familiar como aquella situación social en la familia que define tres dimensiones fundamentales y cada una constituida por elementos que lo componen como: cohesión, expresividad, conflicto, autonomía, intelectual- cultural, social recreativo, moralidad, religiosidad, control y organización.

Perot, 1989 (Ponce, 2003) considera que el clima familiar constituye una estructura natural en la cual se elabora pautas de interacción psicosociales en el rige el funcionamiento de los miembros definiendo una gama de conducta que facilita una interacción recíproca.

Galli, 1989 (Calderón y De la Torre, 2006) considera que la manera cómo los padres educan a sus hijos, crean el clima familiar dependiendo del tono del ambiente familiar penetrado de gravedad y cordura, la armonía conyugal, el cuadro de valores que los cónyuges aceptan, la serenidad del hogar doméstico y la fijación de actitudes que declaran después relativamente estables durante la vida.

2.2.1.2 Componentes del Clima Social Familiar

Moos y Trickett, 1993 (Calderón y De la Torre, 2006) consideran que el clima social familiar está conformado por tres dimensiones: Relaciones, desarrollo y estabilidad, las que se definen en diez áreas que se muestran a continuación:

- 1) Relaciones: Mide el grado de comunicación y libre expresión dentro de la familia y grado de interacción conflictiva que la caracteriza. Conformado por las siguientes áreas: Cohesión: Es el grado en que los miembros del grupo familiar están compenetrados y se apoyan entre sí. Expresividad: Es el grado en que se permite expresarse con libertad a los miembros de familia comunicando sus sentimientos, opiniones y valoraciones respecto a esto. Conflicto: Se define como el grado en que se expresa abiertamente la cólera, agresividad y conflicto entre los miembros de la familia.
- 2) Desarrollo: Evalúa la importancia que tienen dentro de la familia ciertos procesos de desarrollo personal, que pueden ser fomentados o no, por la vida en común. Conformado por las siguientes áreas: Autonomía: Es el grado en el que los miembros de la familia están seguros de sí mismos, son independientes y toman sus propias decisiones. Área de Actuación: Se define como el grado en el que las actividades (tal como el colegio o el trabajo) se enmarcan en una estructura orientada a la acción o competición. Área Intelectual- Cultural: Es el grado de interés en las actividades de tipo político-intelectuales, culturales y sociales. Área Social-

Recreativo: Mide el grado de participación en diversas actividades de esparcimiento. Área de Moralidad- Religiosidad: Mide la importancia que se le da a las prácticas y valores de tipo ético y religioso.

- 3) Estabilidad: Proporciona información sobre la estructura y organización de la familia y sobre el grado de control que normalmente ejercen unos miembros de la familia sobre otros. Conformado por las siguientes áreas: Área Organización: Mide la importancia que se le da en el hogar a una clara organización y estructura al planificar las actividades y responsabilidades de la familia. Área Control: Se define como la forma en el que la dirección de la vida familiar se atiene a reglas y procedimientos establecidos.

2.2.1.3 Funciones de la Familia

Dugui y otros (1995) consideran entre las funciones que cumple la familia a las siguientes:

- a) Asegurar la satisfacción de las necesidades biológicas del niño y complementar sus inmaduras capacidades de un modo apropiado en cada fase de su desarrollo evolutivo Enmarcar, dirigir y analizar los impulsos del niño con miras a que se llegue a ser individuo integrado, maduro y estable.
- b) Enseñarle los roles básicos, así como el valor de las instituciones sociales y los modos de comportarse propios de la sociedad en que vive, constituyéndose en el sistema social primario.

c) Transmitirle las técnicas adaptativas de la cultura, incluido el lenguaje.

1.2.1.4 Tipos de Familia

Saavedra (2006), existen varias formas de organización familiar y de parentesco, entre ellas se han distinguido los siguientes tipos de familias:

a) La familia nuclear o elemental: es la unidad familiar básica que se compone de esposo (padre), esposa (madre) e hijos. Estos últimos pueden ser la descendencia biológica de la pareja o miembros adoptados por la familia.

b) La familia extensa o consanguínea: se compone de más de una unidad nuclear, se extiende más allá de dos generaciones y está basada en los vínculos de sangre de una gran cantidad de personas, incluyendo a los padres, niños, abuelos, tíos, tías, sobrinos, primos y demás; por ejemplo, la familia de triple generación incluye a los padres, a sus hijos casados o solteros, a los hijos políticos y a los nietos.

c) La familia monoparental: es aquella familia que se constituye por uno de los padres y sus hijos. Esta puede tener diversos orígenes. Ya sea porque los padres se han divorciado y los hijos quedan viviendo con uno de los padres, por lo general la madre; por un embarazo precoz donde se configura otro tipo de familia dentro de la

mencionada, la familia de madre soltera; por último da origen a una familia monoparental el fallecimiento de uno de los cónyuges.

d) La familia de madre soltera: Familia en la que la madre desde un inicio asume sola la crianza de sus hijos/as. Generalmente, es la mujer quien la mayoría de las veces asume este rol, pues el hombre se distancia y no reconoce su paternidad por diversos motivos. En este tipo de familia se debe tener presente que hay distinciones pues no es lo mismo ser madre soltera adolescente, joven o adulta.

e) La familia de padres separados: Familia en la que los padres se encuentran separados. Se niegan a vivir juntos; no son pareja pero deben seguir cumpliendo su rol de padres ante los hijos por muy distantes que estos se encuentren. Por el bien de los hijos/as se niegan a la relación de pareja pero no a la paternidad y maternidad.

2.2.1.5 Modelos de educación de los hijos

Gonzales (2006) refiere la existencia de 5 modelos de educación de los hijos, los cuáles se muestran a continuación:

a) Modelo hiperprotector: los padres le resuelven la vida a los hijos evitándoles convertirse en adultos responsables, para superar esta situación disfuncional es necesario dar responsabilidades y enfatizar la cooperación, así como reconocer los logros.

b) Modelo democrático–permisivo: no priva la razón, sino la argumentación, los hijos no consiguen tener madurez, se vuelven demandantes y agresivos. La salida a esta situación es imponer reglas y seguirlas, ser congruente entre lo que se dice y se hace, que todos

respeten el orden y si hay modificaciones que hacer, será de acuerdo a los logros y no a las argucias argumentativas.

c) Modelo sacrificante: hay un miembro que se dice altruista y el otro egoísta y sacrificado. Ser altruista es ser explotado y se cree merecedor del reconocimiento, entonces se exagera en el sacrificio, la solución es insistir en los tratos arriba de la mesa y en que cada quien consiga con trabajo lo que necesite, que las relaciones sean recíprocas e independientes.

d) Modelo intermitente: se actúa con hiperprotección y luego democráticamente, permisividad y luego con sacrificio por inseguridad en las acciones y posiciones. Revalorizar y descalificar la posibilidad de cambiar, se percibe y se construye como un caos. Cualquier intento de solución no da frutos porque se abandona antes de tiempo, por dudar de ella. La respuesta es ser firme y creer en la alternativa que se eligió para tener paz en la familia. Poner límites claros y reglas, acatar los acuerdos por un tiempo para evaluar los resultados.

e) Modelo delegante: no hay un sistema autónomo de vida, se cohabita con padres o familia de origen de los cónyuges o se intercambia frecuentemente comida o ayuda en tareas domésticas, crianza de hijos. Hay problemas económicos constantemente, de salud, trabajo, padres ausentes, no se les da la emancipación y consiguiente responsabilidad, chocan estilos de comunicación y crianza, valores, educación, es una guerra sin cuartel que produce desorientación general. Los hijos se adaptan a elegir lo más cómodo que les ofrezcan los padres, abuelos,

tíos. Las reglas las imponen los dueños de la casa, los mayores, aunque resulten injustas, anacrónicas o insatisfactorias; por comodidad o porque no hay otra opción, los padres de los niños se convierten en hermanos mayores, los hijos gozan de mayor autonomía y más impunidad en sus acciones. La solución radica en que cada quien se responsabilice de sus acciones y viva lejos y respetuosamente sin depender de favores.

f)Modelo autoritario: los padres o uno de ellos, ejercen todo el poder sobre los hijos, que aceptan los dictámenes, se controlan los deseos, hasta los pensamientos, son intrusos en las necesidades, se condena el derroche, se exalta la parsimonia y la sencillez, altas expectativas del padre, la madre se alía con los hijos: esposa, hija, hermana de sufrimiento, se confabula, pero se someten finalmente, se exige gran esfuerzo, pero no bastan los resultados. Los hijos temen y no se desarrollan, mienten para ser aceptados y corren peligro al buscar salidas para una su situación.

2.2.1.6 Estilos de Educación Familiar y su Función Psicológica

Buendía (1999) establece que la familia desempeña un papel protagonista porque moldea las características del individuo y en función de los estilos educativos sociales, se diferencian cuatro dimensiones:

a) Grado de Control. Es ejercido para influir sobre su comportamiento inculcándoles determinados estándares, los padres pueden establecer dos tipos de control: el extremo o heterocontrol y el

interno o autocontrol y que además este puede manifestarse de forma consistente o congruente donde las normas son estables, e inconsistentes o incongruentes en el que los padres hacen uso arbitrario del poder.

- b) Comunicación Padres - Hijos. Los padres altamente comunicativos son aquellos que utilizan el razonamiento para explicar las razones de su acción y animan al niño a expresar su argumento y así modificar su comportamiento y los padres con bajo nivel de comunicación no acostumbran a consultar a sus hijos en la toma de decisiones que los afecta.
- c) Exigencia de Madurez. Los padres que exigen altos niveles de madurez a sus hijos son aquellos que los presionan y animan a desempeñar al máximo sus potencialidades y además fomentan su autonomía y la toma de decisiones, en el otro extremo se encuentran los padres que no plantean metas o exigencias a sus hijos, subestimando las competencias de estos.
- d) Afecto en la Relación. Los padres afectuosos son los que expresan interés y afecto explícito hacia sus hijos y todo lo que implica su bienestar físico y emocional, están pendientes de sus estados emocionales y son sensibles a sus necesidades.

2.2.1.7 Influencia del Clima Familiar

La Cruz Romero, 1998 (Alarcón y Urbina,2001) sostiene que el clima familiar influye de manera decisiva en nuestra personalidad. Las relaciones entre los miembros de la familia determinan valores, afectos,

actitudes y modos de ser que el hijo va asimilando desde que nace, así un clima familiar positivo y constructivo propicia el desarrollo adecuado y feliz de sus miembros y un clima negativo con modelos inadecuados favorece conductas desadaptadas que muestran carencias afectivas importantes.

La familia es la principal influencia socializadora sobre los adolescentes, por ser el más importante transmisor de conocimientos, valores, actitudes, roles y hábitos que una generación pasa a la otra, sin embargo lo que los adolescentes aprenden de los padres depende en parte del tipo de personas que sean los padres.

La contribución más importante que los padres pueden hacer a sus hijos es formar un hogar feliz en el que puedan crecer, las familias que viven en un clima familiar de ira, desdicha y hostilidad tienen un efecto negativo sobre toda la familia y especialmente en los hijos adolescentes.

2.2.2 Satisfacción marital

2.2.2.1 Definiciones

Se revisa la definición de Pick & Andrade (1998), la cual ha sido elegida para el desarrollo de la investigación. La satisfacción marital es el grado de favorabilidad (actitud) hacia aspectos del conyugue y de la interacción conyugal. Es por cuando los conyugues consideran que su relación es satisfactoria, por lo tanto es la actitud que tiene una persona sobre su matrimonio, siendo esta negativa o positiva, a la apertura de las necesidades y a su realización personal.

Roach, Frazier & Bowden (1981) definen a la satisfacción marital como una actitud favorable o desfavorable hacia la propia relación matrimonial.

Nina (1985) afirma que la satisfacción de pareja es la actitud que tiene una persona sobre su matrimonio, la cual puede ser desde positiva a negativa.

Bolan & Follingstad (1987, citado por Margalef, 2006) es una descripción general de actitudes, sentimientos y auto reporte del matrimonio, tradicionalmente visto en extremos tales como feliz versus infeliz, satisfactorio versus insatisfactorio, etc.

Lopez (1998, citado por Carrillo, 2004) afirma que la satisfacción en la relación de pareja no es un fenómeno constante, es decir, una pareja puede sentirse satisfecha en el presente, pero en el futuro puede deshacerse esa armonía percibida, y la que actualmente es considerada una relación rota, es posible que más adelante adquiera su equilibrio.

Para que exista una satisfacción en la relación de pareja, debe incluir las siguientes condiciones: armonía entre los miembros de la pareja, proyecto de vida en común, entrega mutua de placer, atracción entre ambos, comprensión y aceptación de los defectos, unión y amor permitiendo de este modo que ambos trabajen teniendo uno en cuenta al otro, así las cargas y los gozos son compartidos. También cuando se dan placer mutuamente, hay una atracción entre ambos, los defectos de uno son comprendido y sobrellevados por el otro.

Estrada (1991) cuenta con el punto de la importancia que tiene la actitud en la satisfacción de pareja y asevera que la calidad de la relación o del matrimonio depende en gran parte de la actitud que cada persona experimenta hacia su relación; es decir, del grado de satisfacción y complementariedad que se le pueda dar a las expectativas de cada uno de los miembros de la pareja en los cuales intervienen todas las profundas necesidades y deseos del psiquismo individual.

Jones & Fletcher (1996, citado por Arias, 2003) se ha detectado que la satisfacción marital se encuentra relacionada al bienestar físico y psicológico.

Diaz Loving (1996) la satisfacción de pareja se refiere a la apreciación subjetiva que un individuo hace del bienestar, calidad y valor de las diferentes facetas de su pareja y de su interacción con ella.

Básicamente, los aspectos que incluye la satisfacción marital son: físico-sexuales, afectivos y emocionales, de relación interpersonal, de organización familiar, educación de los hijos, diversión, aspectos familiares, de comunicación, de crecimiento y cumplimiento de expectativas y metas. El estudio de la satisfacción marital es importante para el entendimiento de las relaciones humanas, siendo necesario concebir la relación como una serie de pasos entrelazados, que se dan a través del tiempo y la relación que determinan y definen el nivel de satisfacción que perciben los sujetos involucrados.

2.2.2.2 Teorías y Modelos de Satisfacción Marital

Se ha creído conveniente basarse en la teoría de la psicología social, tomando en cuenta a los autores Pick & Andrade (1998), quienes refieren que la satisfacción marital es el grado de favorabilidad (actitud) hacia los aspectos del conyugue (pensamientos, sentimientos y comportamientos) y de la interacción conyugal. Es por cuanto los conyugues consideran que su relación es satisfactoria, por lo tanto es la actitud que tiene una persona sobre su matrimonio, siendo esta negativa o positiva, a la apertura de las necesidades y a su realización personal.

Guerra y McCann (1998, citado por Margalef, 2006) postulan que se pueden observar que existen tres modelos de acercamiento para definir el concepto de satisfacción marital, a saber:

- a) El modelo bipolar de satisfacción global: Es la base de investigación clásica, placer-displacer, propuesta por autores como Burgess y Cottrell, Terma, Locke, Karlsson, entre otros, en donde señalan que la satisfacción es producto de un balance entre aspectos positivos y negativos del matrimonio.
- b) El modelo unipolar de la satisfacción marital: Plantea que la satisfacción marital es la frecuencia de lo sobresaliente de ciertos aspectos satisfactorios del matrimonio. Lo indican autores como Kirkpatrick, Frumkin, Wessman, Butter, Bland y Spanier.
- c) El modelo de dimensiones separadas de la satisfacción marital: Brandburn y Caplovitz concluyen que la felicidad en la vida no es

unidimensional sino un estado complejo resultante de dos dimensiones independientes: “satisfacciones e insatisfacciones”. Orden y Bradburn agregan que la felicidad marital es la resultante de balance entre esas dos dimensiones.

d) Norton y Glick (1976) las teorías y modelos referentes a la situación en la relación de pareja han sido motivo de estudio a partir de los años setenta a raíz del incremento en la tasa de divorcios.

e) Diaz y Rodriguez (1989, citado por Abad & Cachay, 2010) postulan la Teoría de la Equidad Aplicada a la Relación de Pareja; brevemente, esta teoría señala que la satisfacción marital de la pareja depende del intercambio recíproco de actividades reforzantes entre los conyugues y la maximización de las recompensas junto con la disminución de los costos individuales. Siguiendo esta idea general de valor reforzante de las actividades maritales, es posible que los hallazgos contradictorios respecto de los cambios temporales de la satisfacción marital simplemente puedan ser el resultado de aumentos o disminuciones en el valor reforzante de las actividades comunes en el matrimonio.

2.2.2.3 Factores de la Satisfacción Marital

La decisión de formalizar una relación de noviazgo depende del grado de satisfacción que es percibido por los miembros de la díada.

Generalmente la pareja comparte en común un sentimiento que los une y una experiencia de bienestar en compañía del otro por lo que surge el deseo de postergar esta vivencia a través del matrimonio.

Por ello se considera tomar en cuenta a los autores Pick & Andrade (1998) en la presente investigación quienes midieron la variable de satisfacción marital, cuyos factores son:

a) Satisfacción con los aspectos emocionales del conyugue: Este factor revisa a la satisfacción que tiene un conyugue hacia los aspectos y reacciones emocionales del otro.

b) Satisfacción con la interacción marital: Este factor evalúa la satisfacción que tiene un conyugue hacia otro con respecto a la interacción conyugal, en donde se toma en cuenta el interés que pone el conyugue en su pareja.

c) Satisfacción con los aspectos organizacionales y estructurales del conyugue: Este factor se refiere a la satisfacción que un conyugue espera de la forma de organización del establecimiento y cumplimiento de las reglas por parte de su pareja.

Gilberto (1956, citado por Margalef, 2006) la comunicación es uno de los elementos que más puede contribuir a la satisfacción en el matrimonio ya que la cantidad e intimidad de información intercambiada entre los esposos puede ser un indicador de que existe una relación positiva entre los cónyuges, sin embargo otras investigaciones encuentran una relación a niveles medios de divulgación marital; ya que altos niveles de comunicación se perciben como innecesario lo que provoca una situación hostil o defecto negativo.

2.3 HIPOTESIS

2.3.1 Hipótesis general

No Existe relación entre el clima social familiar con los factores de la satisfacción marital en parejas de la Institución Alianza Nacional – AA.HH San Sebastián – Distrito 26 de octubre - Piura 2014.

2.3.2 Hipótesis específica

El clima social familiar en parejas de la Institución Alianza Nacional – AA.HH San Sebastián – Distrito 26 de octubre - Piura 2014, es Bajo.

El factor predominante de satisfacción marital en parejas de la Institución Alianza Nacional – AA.HH San Sebastián – Distrito 26 de octubre - Piura 2014 es interacción marital.

No Existe relación entre la Dimensión Relaciones del clima social familiar y los factores de la satisfacción marital en parejas de la Institución Alianza Nacional – AA.HH San Sebastián – Distrito 26 de octubre - Piura 2014.

No Existe relación entre la Dimensión Desarrollo del clima social familiar y los factores de la satisfacción marital en parejas de la Institución Alianza Nacional – AA.HH San Sebastián – Distrito 26 de octubre - Piura 2014.

No existe relación entre la Dimensión Estabilidad del clima social familiar y los factores de la satisfacción marital en parejas de la Institución Alianza Nacional – AA.HH San Sebastián – Distrito 26 de octubre - Piura 2014.

III. METODOLOGIA

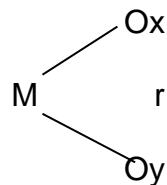
3.1 Tipo y nivel de la investigación

El presente estudio pertenece al tipo cuantitativo. En cuanto al nivel de la investigación éste será descriptivo-correlacional ya que buscará describir y relacionar el clima social familiar y la satisfacción marital en parejas.

3.2 Diseño de investigación

El diseño empleado en el presente estudio es no experimental, transeccional de corte transversal.

Para este tipo de investigación se usó el siguiente esquema.



Leyenda

Donde M: Muestra

OX: Variable clima social familiar

OY: Variable Satisfacción Marital

R: Relación

3.3 Población y Muestra

3.3.1 Población

La población está constituida por todos los miembros de la Institución Alianza Nacional-AA.HH. San Sebastián -Distrito 26 de octubre -Piura 2014.

3.3.2 Muestra

La muestra es de 108 personas, se constituyen por las unidades muestrales que se puedan evaluar, que sean accesibles o que sean favorables; la muestra ha sido seleccionada bajo el criterio no probabilístico por conveniencia donde se ha considerado 108 personas, tomando como base los siguientes criterios:

Inclusión:

Parejas pertenecientes a la Institución Alianza Nacional-AA.HH. San Sebastián -Distrito 26 de octubre -Piura 2014.

Exclusión:

Parejas que no llegaron en el momento.

3.4 Definición y Operacionalización de las variables.

3.4.1 Clima Social Familiar.

Definición Conceptual (D.C): Clima social familiar es aquella situación social en la familia que se define con tres dimensiones fundamentales y cada una constituida por elementos que lo componen como: cohesión, expresividad conflicto, autonomía, intelectual-cultural, social-recreativo, moralidad religiosidad, control y organización.

Definición operacional (D. O): El clima social familiar fue evaluado a través de una escala que considera las siguientes dimensiones (ver cuadro N° 1 y Cuadro N° 2):

Escala de Clima Social Familiar

Variable	Dimensiones	Sub - Dimensiones	Ítems
Clima Social Familiar	Relaciones	Cohesión	1,11,21,31,41,51,61,71,81
		Expresividad	2,12,22,32,42,52,62,72,82
		Conflicto	3,13,23,33,43,53,63,73,83
	Desarrollo	Autonomía	4,14,24,34,44,54,64,74,84
		Área de Actuación	5,15,25,35,45,55,65,75,85
		Área Social Recreativo	7,17,27,37,47,57,67,77,87
		Área Intelectual Cultural	6,16,26,36,46,56,66,76,86
		Área de moralidad – religiosidad	8,18,28,38,48,58,68,78,88
	Estabilidad	Área de Organización	9,19,29,39,49,59,69,79,89
		Área de Control	10,20,30,40,50,60,70,80,90

Fuente y Elaboración: *Escala del Clima Social Familiar*

De acuerdo a los puntajes alcanzados en el instrumento, se establecieron las siguientes categorías:

Puntajes de Clima Social Familiar

Muy Alta	56 a +
Alta	46 - 55
Promedio	36 - 45
Baja	26 - 35
Muy Baja	0 - 25

Fuente y Elaboración: *Escala del Clima Social Familiar*

3.4.2 Satisfacción Marital.

Definición Conceptual (D.C): la satisfacción marital ofrece una evaluación global del estado actual de la relación matrimonial (Mann, 2003) y es uno de los indicadores más extensamente estudiados de la felicidad y estabilidad de las relaciones (Sabatelli, 1998).

Definición operacional (D. O): La Satisfacción Marital (Ver Cuadro N° 3 y Cuadro N° 4) fue evaluado a través de una escala que considera las siguientes Factores: Satisfacción con la interacción marital. Satisfacción con los aspectos emocionales del conyugue. Satisfacción con los aspectos organizacionales y estructurales del conyugue.

Escala de Satisfacción Marital

Variable	Factores	Indicadores
Satisfacción Marital	Satisfacción con la interacción marital	9 Reactivos
	Satisfacción con los aspectos emocionales del conyugue	10 Reactivos
	Satisfacción con los aspectos organizacionales y estructurales del conyugue	5 Reactivos

Fuente y Elaboración: *Escala de Satisfacción Marital*

Puntaje Satisfacción Marital

Factor de Satisfacción Marital	Alto	Medio	Bajo
Satisfacción con la interacción marital.	>26	17_25	<16
Satisfacción con los aspectos emocionales del conyugue.	>12	8_11	<17
Satisfacción con los aspectos organizacionales y estructurales del conyugue.	>25	17_24	<16

Fuente y Elaboración: *Escala de Satisfacción Marital*

3.5 Técnicas e instrumentos

3.5.1. Técnica: Se aplicó la técnica del cuestionario.

3.5.2. Instrumentos:

I.- Ficha Técnica

La Escala de Clima Social Familiar

Nombre Original : Family Environment Scale (FES)

Autores : RH. Moos, B.S. Moos y E.J. Trickeet

Adaptación : TEA Ediciones S.A., Madrid, España,
1984

Estandarización para Lima : César Ruiz Alva y Eva Guerra Turín.

Baremación para la I. E San Pedro: Rosario Bazán Guzmán

Administración : Individual y Colectiva

Duración : Variable (20 minutos Aproximadamente)

Significación	: Evalúa las características socio ambientales y las relaciones personales en familia.
Tipificación	: Baremos para la forma individual o grupal, elaborado con muestras para Lima Metropolitana.
Dimensiones que mide	: Relaciones (Áreas: Cohesión, Expresividad, Conflicto), Desarrollo (Áreas: Autonomía, Actuación, Intelectual- cultural, Social-Recreativo y Moralidad-Religiosidad), Estabilidad (Áreas: Control y Organización).

Componentes de medición

Está conformado por tres dimensiones: Relaciones, Desarrollo y Estabilidad, las cuáles a su vez están conformadas por áreas, las cuáles se muestran a continuación:

1. Relaciones: Mide el grado de comunicación y libre expresión dentro de la familia y grado de interacción conflictiva que la caracteriza. Conformado por las siguientes áreas:
 - a) Cohesión: Es el grado en que los miembros del grupo familiar están compenetrados y se apoyan entre sí.
 - b) Expresividad: Es el grado en que se permite expresarse con libertad a los miembros de familia comunicando sus sentimientos y opiniones y valoraciones respecto a esto.
 - c) Conflicto: se define como el grado en que se expresa abiertamente la cólera, agresividad y conflicto entre los miembros de la familia.

2. Desarrollo: Evalúa la importancia que tienen dentro de la familia ciertos procesos de desarrollo personal, que pueden ser fomentados o no, por la vida en común. Se consideran las siguientes áreas:
- a) Autonomía: es el grado en el que los miembros de la familia están seguros de sí mismos, son independientes y toman sus propias decisiones.
 - b) Área de Actuación: Se define como el grado en el que las actividades (tal como el colegio o el trabajo) se enmarcan en una estructura orientada a la acción o competición.
 - c) Área Intelectual- Cultural: Es el grado de interés en las actividades de tipo político-intelectuales, culturales y sociales.
 - d) Área Social-Recreativo: Mide el grado de participación en diversas actividades de esparcimiento.
 - e) Área de Moralidad- Religiosidad: Mide la importancia que se le da a las prácticas y valores de tipo Ético y religioso.
3. Estabilidad: Proporciona información sobre la estructura y organización de la familia. Las áreas que la integran son:
- a) Área Organización: Mide la importancia que se le da en el hogar a una clara organización y estructura al planificar las actividades y responsabilidades de la familia.
 - b) Área Control: Se define como la forma en el que la dirección de la vida familiar se atiene a reglas y procedimientos establecidos.

Criterios de Calificación

Verdadero (V) = 1

Falso (F) = 0

I. Ficha Técnica

Nombre : Escala de Satisfacción Marital

Autores : Pick & Andrade

Año : 1998

Procedencia : México

Adaptación : Jessica Díaz Hernández (Trujillo-Perú, 2006)

Propósito : Mide la evaluación que hacen los conyuges de los aspectos de la vida matrimonial.

Ámbito de Aplicación: Mayores de 18 años (parejas).

Tiempo de Aplicación: 10 minutos aproximadamente.

Administración : Individual y/o colectiva.

Áreas de evaluación: Satisfacción con los aspectos emocionales del conyugue/satisfacción con la interacción marital/ satisfacción con los aspectos organizacionales y estructurales del conyugue.

La Escala de satisfacción Marital consta 24 reactivos con tres opciones de respuesta.

Este instrumento ha sido validado y es confiable en diferentes grupos y niveles socioeconómicos (Pick & Andrade, 1998).

A. Estructura del Instrumento :El instrumento está formado por 24 reactivos que evalúan tres factores de satisfacción marital:

Factor 1. Satisfacción con los aspectos emocionales del conyugue: Este factor revisa satisfacción que tiene un conyugue hacia los aspectos y reacciones emocionales del otro. Los cinco reactivos que comprenden esta área son:

- a) La forma como se comporta cuando esta triste.
- b) La forma como se comporta cuando está enojado (a).
- c) La forma como se comporta cuando está preocupado (a).
- d) La forma como se comporta cuando está del mal humor.
- e) La reacción de mi conyugue cuando no quiere tener relaciones sexuales.

Factor 2. Satisfacción con la interacción marital: consta de 10 reactivos y evalúa la satisfacción que tiene un conyugue hacia el otro con respecto a la interacción conyugal, considera el interés que pone el conyugue en su pareja. Los reactivos que intervienen en este factor son:

- a) El tiempo que mi conyugue dedica a nuestro matrimonio.
- b) La frecuencia con la que mi conyugue me dice algo bonito.
- c) El grado el cual mi conyugue me atiende.
- d) La frecuencia con que mi conyugue me abraza.
- e) La atención que mi conyugue pone a mi apariencia.
- f) La comunicación con mi conyugue.

- g) La conducta de mi conyugue frente a otras personas.
- h) La forma como me pide que tengamos relaciones sexuales.
- i) El tiempo que me dedica a mí.
- j) El interés que mi conyugue pone en lo que yo hago.

Factor 3. Satisfacción con los aspectos organizacionales y estructurales del conyugue: Este factor está compuesto por 9 reactivos referidos a la satisfacción de un conyugue respecto al otro, referente a la expectativa de la forma de organización del establecimiento y cumplimiento de las reglas. Los nueve reactivos de este factor son:

- a) El tiempo que dedica así mismo(a).
- b) La forma como mi conyugue se organiza.
- c) Las prioridades que mi conyugue tiene en la vida.
- d) La forma cómo pasa el tiempo libre.
- e) La puntualidad de mi conyugue.
- f) El cuidado que mi conyugue tiene a su salud.
- g) El tiempo que pasamos juntos.
- h) La forma con que mi conyugue trata de solucionar sus problemas.
- i) Las reglas que mi conyugue hace para que se sigan en casa.

*Para cada una de las preguntas se ofrecen tres opciones de respuestas

1= Me gustaría que pasara de manera muy diferente.

2= Me gustaría que pasara de manera algo diferente.

3= Me gusta cómo está pasando.

B. Administración

A los participantes se les pedirá que respondan estos ítems entorno a su relación conyugal, basados en lo que esperan, les gusta o no les guste, lo que está atravesando su unión conyugal.

C. Calificación del instrumento

Se desarrolla mediante la suma de cada uno de los valores de acuerdo a la opción elegida. Los puntajes bajos significan menor satisfacción marital y los altos mayor satisfacción.

D. Confiabilidad

La confiabilidad de la Escala de Satisfacción Marital de cada uno de los factores Díaz (2006) se evaluó mediante el coeficiente Alpha de Cronbach, obteniendo los siguientes resultados para cada factor.

Factor 1=, 89 Factor2=,81 y Factor 3=, 86.

E. Validez

Esta escala ha sido utilizada en estudios realizados con poblaciones distintas a la original y como ejemplo, están las investigaciones de Castillo, Teyes & Mezquita (Gordillo, 2004) con poblaciones como la Yucateca y la Brasileña. Estos estudios reportan haber obtenido resultados semejantes a los de la versión original e indicadores de alta confiabilidad para los tres factores. Cortés (Gordillo. 2004).

Díaz (2006) para la muestra de 120 parejas del grupo de Bodas de Cana del distrito de la Esperanza- Trujillo, halló la validez de la construcción de la prueba mediante el coeficiente Mc Nemar, aceptando los ítems mayores a 0.21. Los resultados encontrados fueron:

En interacción marital, se obtiene una correlación ítem test que oscila entre 0.32 y 0.66.

En aspectos emocionales del conyugue, presenta una correlación, que oscila entre 0.50 y 0.87.

En los aspectos organizacionales y estructurales del conyugue se muestra una correlación, que fluctúa entre 0.50 y 0.68.

3.6 Plan de Análisis

Plan de análisis De acuerdo a la naturaleza de la investigación se utilizó las técnicas de análisis estadístico descriptivo, como son uso de tablas de distribución de frecuencias porcentuales y gráficos; así como el uso de pruebas estadísticas paramétricas y no paramétricas con su respectiva prueba de significancia, dependiendo el comportamiento de la(s) variable(s) en estudio.

3.7 Principios Éticos

Se contó con la previa autorización de las autoridades de la Institución Alianza Nacional. Previo la entrevista; se les explico a las parejas los objetivos de la investigación, asegurándoles que se mantendrá de manera anónima la información obtenida de los mismos; para la seguridad de los entrevistados se le hizo firmar un consentimiento informado, de manera que si rehúsa firmarla, se les excluía del estudio sin ningún prejuicio para ellos.

IV. RESULTADOS

4.1. Resultados

Tabla I: Relación entre Clima Social Familiar y los factores de Satisfacción Marital en parejas de la Institución Alianza Nacional-AA.HH. San Sebastián - Distrito 26 de octubre -Piura 2014.

		Interacción Marital	Factor Aspectos Emocionales	Factor Aspectos Organizacional
Clima Social Familiar	Coefficiente de correlación	,044	,046	,070
	Sig. (bilateral)	,654	,636	,471
	N	108	108	108

Fuente: Escala de Clima Social Familiar de Moss; y la Escala de Satisfacción Marital

Descripción: Según lo que se puede observar en la Tabla I el valor probabilístico “*p*” entre las variables es mayor a 0.05 por ello no existe asociación o correlación entre las variables Clima Social Familiar y el Factor Interacción Marital, ello se puede comprobar en los nivel de correlación que son muy cercanos a 0.

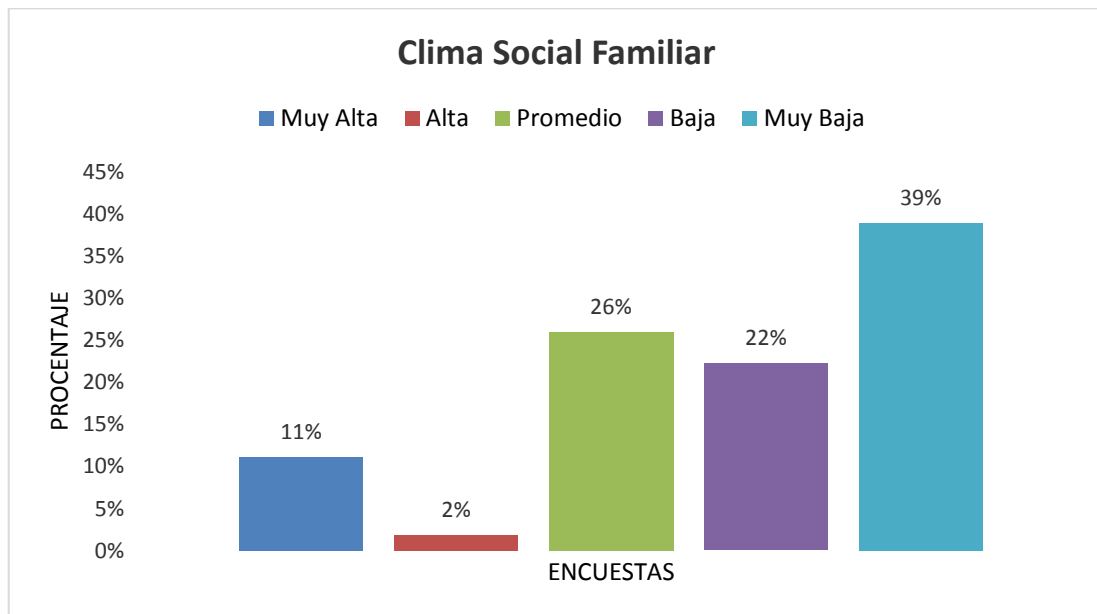
Cuadro I: Puntajes Clima Social Familiar en parejas de la Institución Alianza Nacional-AA.HH. San Sebastián -Distrito 26 de octubre -Piura 2014.

	FRECUENCIA	PORCENTAJE
Muy Alta	4	4%
Alta	10	9%
Promedio	28	26%
Baja	24	22%
Muy Baja	42	39%
TOTAL	108	

Fuente: Escala de clima Social Familiar Moss

Descripción: De acuerdo al Cuadro 5 se puede evidenciar que la categoría predominante en el clima social familiar de las parejas de la Institución Alianza Nacional-AA.HH. San Sebastián -Distrito 26 de octubre -Piura 2014, es “Muy Baja” con un 39%, seguido por la categoría “Promedio” con un 26%, Baja con un 22%, Alta con un 9% y Muy Alta con un 4% lo que quiere decir que presentan un clima social familiar muy bajo; por ende las parejas evaluadas tienen bajos niveles de expresividad y resolución de conflictos.

Gráfico 1: Clima Social Familiar en parejas de la Institución Alianza Nacional-AA.HH. San Sebastián -Distrito 26 de octubre -Piura 2014.



Fuente: Escala de Clima Social Familiar Moss

Descripción: Según el **Gráfico 1**, se corrobora que la categoría predominante en el clima social familiar de las parejas de la Institución Alianza Nacional-AA.HH. San Sebastián -Distrito 26 de octubre -Piura 2014, es “Muy Baja” con un 39%, seguido por la categoría “Promedio” con un 26%, Baja con un 22%, Alta con un 9% y Muy Alta con un 4% lo que quiere decir que presentan un clima social familiar muy bajo; por ende las parejas evaluadas tienen bajos niveles de expresividad y de resolución de conflictos.

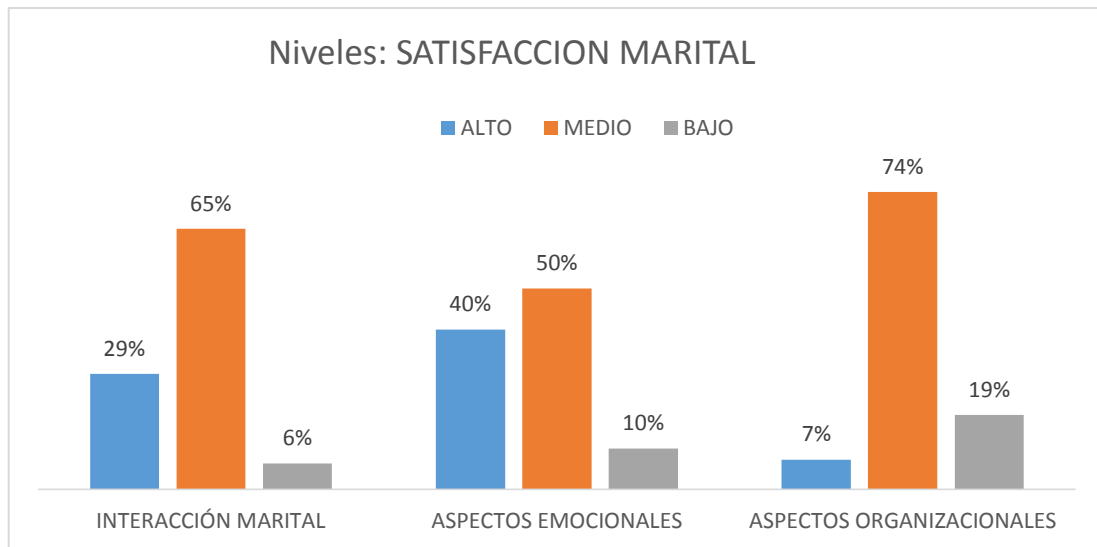
Cuadro II: Describir los Factores de Satisfacción Marital en parejas de la Institución Alianza Nacional-AA.HH. San Sebastián -Distrito 26 de octubre -Piura 2014.

	ALTO		MEDIO		BAJO	
	Frecuencia	Porcentaje	Frecuencia	Porcentaje	Frecuencia	Porcentaje
INTERACCIÓN MARITAL	31	29%	70	65%	7	6%
FACTOR ASPECTOS EMOCIONALES	43	40%	54	50%	11	10%
FACTOR ASPECTOS ORGANIZACIONALES	8	7%	80	74%	20	19%

Fuente: Escala de Satisfacción Marital

Descripción: Se puede evidenciar que la categoría predominante en las parejas de la Institución Alianza Nacional-AA.HH. San Sebastián -Distrito 26 de octubre -Piura 2014, es “Satisfacción con los aspectos organizacionales y estructurales del cónyuge” con un 74%, que lo ubica en un nivel Medio, seguido por la categoría “Satisfacción con la interacción marital” con un 65%, que lo ubica en un nivel Medio y en tercer lugar la categoría “Satisfacción con los aspectos emocionales del cónyuge” con un 50% que lo ubica en un nivel Medio , lo que indica que las parejas se encuentran satisfechas con la organización del establecimiento de las reglas por parte de su pareja.

Grafico 2: Describir los Factores de Satisfacción Marital en parejas de la Institución Alianza Nacional-AA.HH. San Sebastián -Distrito 26 de octubre -Piura 2014.



Fuente: Escala de Satisfacción Marital

Descripción: De acuerdo al Gráfico 2 se corrobora que la categoría predominante en las parejas de la Institución Alianza Nacional-AA.HH. San Sebastián -Distrito 26 de octubre -Piura 2014, es “Satisfacción con los aspectos organizacionales y estructurales del cónyuge” con un 74%, que lo ubica en un nivel Medio, seguido por la categoría “Satisfacción con la interacción marital” con un 65%, que lo ubica en un nivel Medio y en tercer lugar la categoría “Satisfacción con los aspectos emocionales del cónyuge” con un 50% que lo ubica en un nivel Medio , lo que indica que las parejas se encuentran satisfechas con la organización del establecimiento de las reglas por parte de su pareja

Tabla II: Relación entre la Dimensión Relaciones y los factores de Satisfacción Marital en parejas de la Institución Alianza Nacional-AA.HH. San Sebastián -Distrito 26 de octubre -Piura 2014.

		Interacción Marital	Factor Aspectos Emocionales	Factor Aspectos Organizacional
Dimensión Relaciones	Coeficiente de correlación	,038	,018	,039
	Sig. (bilateral)	,695	,850	,685
	N	108	108	108

Fuente: Escala de Clima Social Familiar de Moss; y la Escala de Satisfacción Marital

Descripción: Según lo que se puede observar en la Tabla II el valor probabilístico “*p*” entre las variables es mayor a 0.05 es por ello no existe asociación o correlación entre las variables Dimensión Relaciones y los factores de Satisfacción Marital ello se puede comprobar en el nivel de correlación muy cercana a 0.

Tabla III: Relación entre Dimensión Desarrollo y los Factores de Satisfacción Marital en parejas de la Institución Alianza Nacional-AA.HH. San Sebastián - Distrito 26 de Octubre -Piura 2014.

		Interacción Marital	Factor Aspectos Emocionales	Factor Aspectos Organizacional
Dimensión Desarrollo	Coeficiente de correlación	,058	,059	,014
	Sig. (bilateral)	,551	,543	,882
	N	108	108	108

Fuente: Escala de Clima Social Familiar de Moss; y la Escala de Satisfacción Marital

Descripción: Según lo que se puede observar en la Tabla III el valor probabilístico “*p*” entre las variables es mayor a 0.05 es por ello no existe asociación o correlación entre las variables Dimensión Desarrollo y los Factores de Satisfacción Marital ello se puede comprobar en el nivel de correlación es muy cercano a 0.

Tabla IV: Relación entre Dimensión Estabilidad y los Factores de Satisfacción Marital en parejas de la Institución Alianza Nacional-AA.HH. San Sebastián Distrito 26 de Octubre -Piura 2014.

		Interacción Marital	Factor Aspectos Emocionales	Factor Aspectos Organizacional
Dimensión Estabilidad	Coeficiente de correlación	,023	,059	,166
	Sig. (bilateral)	,812	,545	,087
	N	108	108	108

Fuente: Escala de Clima Social Familiar de Moss; y la Escala de Satisfacción Marital

Descripción: Según lo que se puede observar en la Tabla IV el valor probabilístico “*p*” entre las variables es mayor a 0.05 es por ello no existe asociación o correlación entre las variables Dimensión Estabilidad y los Factores de Satisfacción Marital ello se puede comprobar en el nivel de correlación es muy cercano a 0

4.2. Análisis de Resultados

Desde los objetivos y las hipótesis planteados en la siguiente investigación y después del análisis de los datos obtenidos, se puede decir que no existe relación entre el Clima Social Familiar y Satisfacción Marital en parejas de la Institución Alianza Nacional-AA.HH. San Sebastián -Distrito 26 de octubre - Piura 2014. Es así que se pueden analizar las variables por separado determinando la satisfacción marital como un constructo con una larga y controvertida historia y en cuanto al clima social familiar se considera la manera cómo los padres educan a sus hijos, crean el clima familiar dependiendo del tono del ambiente familiar penetrado de gravedad y cordura, la armonía conyugal, el cuadro de valores que los cónyuges aceptan, la serenidad del hogar doméstico y la fijación de actitudes que declaran relativamente estables durante la vida. (Moos, 1989) (Calderón y De la Torre, 2006).

De este resultado podemos decir, que la investigación para determinar el nivel de clima social familiar en parejas de la Institución Alianza Nacional-AA.HH. San Sebastián -Distrito 26 de octubre -Piura 2014, tiene un nivel Mu y bajo al 39%; lo que refiere que la manera como los padres educan a sus hijos, crean el clima familiar dependiendo del tono del ambiente familiar penetrado de gravedad y conducta, la armonía conyugal, el cuadro de valores que los conyuges aceptan, la serenidad del hogar doméstico y la fijación de actitudes que declaran después relativamente estables durante la vida Galli, (1989 Calderon de la Torre 2006)

Las parejas muestran un porcentaje evidenciado de interés medio por los aspectos de interacción marital; los aspectos organizacionales y por el factor de aspectos emocionales, esto indica que las parejas se encuentran dispuestas a poner más atención y crear nuevas experiencias en su relación; ya que la comunicación es uno de los elementos que puede contribuir a la satisfacción en el matrimonio ya que la cantidad e intimidad de información intercambiado entre las dos parejas puede ser un indicador de que exista una relación positiva entre los conyugues. Gilberto (1956 citado por Margalef, 2006)

En cuanto a la correlación de las variables realizadas con el coeficiente de Spearman a un nivel de significancia de 0.05 y 0.01, se puede determinar:

No existe relación significativa entre la dimensión de relaciones del clima social familiar y los factores de satisfacción marital en parejas de la Institución Alianza Nacional-AA.HH. San Sebastián -Distrito 26 de octubre -Piura 2014, lo que nos indica que se muestra un bajo grado de comunicación y libre expresión dentro de la familia, y de esta manera la satisfacción que tiene un conyugue hacia los aspectos y reacciones emocionales del otro es de bajo interés.

También se evidenció que no existe relación significativa entre la dimensión de desarrollo del clima social familiar y la satisfacción marital en parejas de la Institución Alianza Nacional-AA.HH. San Sebastián -Distrito 26 de octubre -Piura 2014, y esto nos muestra que dentro de la familia los procesos de desarrollo personal; no están estables y muestran dificultades en la toma de decisiones propias; inseguridad personal y de acuerdo a la satisfacción del

conyugue se encuentra insatisfecho hacia los aspectos y reacciones emocionales del otro.

Del mismo modo no existe relación significativa entre la dimensión de Estabilidad del clima social familiar y la satisfacción marital en parejas de la Institución Alianza Nacional-AA.HH. San Sebastián -Distrito 26 de octubre - Piura 2014; esto nos indica que la estructura y organización de la familia y del grado de control que normalmente ejercemos unos miembros de la familia sobre otros es de baja importancia; por ende se encuentran insatisfechos a la forma de organización del establecimiento y cumplimiento de las reglas.

4.3 Contrastación De Hipótesis

Según el estudio efectuado en la investigación se aceptan las siguientes hipótesis

No Existe relación entre el clima social familiar con los factores de la satisfacción marital en parejas de la Institución Alianza Nacional – AA.HH San Sebastián – Distrito 26 de octubre - Piura 2014.

El clima social familiar en parejas de la Institución Alianza Nacional – AA.HH San Sebastián – Distrito 26 de octubre - Piura 2014, es Bajo.

No Existe relación entre la Dimensión Relaciones del clima social familiar y los factores de la satisfacción marital en parejas de la Institución Alianza Nacional – AA.HH San Sebastián – Distrito 26 de octubre - Piura 2014.

No Existe relación entre la Dimensión Desarrollo del clima social familiar y los factores de la satisfacción marital en parejas de la Institución Alianza Nacional – AA.HH San Sebastián – Distrito 26 de octubre - Piura 2014.

No existe relación entre la Dimensión Estabilidad del clima social familiar y los factores de la satisfacción marital en parejas de la Institución Alianza Nacional – AA.HH San Sebastián – Distrito 26 de octubre - Piura 2014.

Y se rechaza la siguiente hipótesis

El factor predominante de satisfacción marital en parejas de la Institución Alianza Nacional – AA.HH San Sebastián – Distrito 26 de octubre - Piura 2014 es interacción marital.

V.CONCLUSIONES Y RECOMENDACIONES

5.1 Conclusiones

No existe relación entre Clima Social Familiar y los factores de Satisfacción Marital en parejas de la Institución Alianza Nacional_ AA.HH. San Sebastián _Distrito 26 de octubre _Piura 2014.

El Nivel del Clima Social Familiar en parejas de la Institución Alianza Nacional_ AA.HH. San Sebastián _Distrito 26 de octubre _Piura 2014, es muy bajo.

El Nivel de Satisfacción Marital en parejas de la Institución Alianza Nacional – AA.HH San Sebastián – Distrito 26 de octubre - Piura 2014; es medio.

No Existe relación entre la Dimensión Relaciones del clima social familiar y los factores de la satisfacción marital en parejas de la Institución Alianza Nacional – AA.HH San Sebastián – Distrito 26 de octubre - Piura 2014.

No Existe relación entre la Dimensión Desarrollo del clima social familiar y los factores de la satisfacción marital en parejas de la Institución Alianza Nacional – AA.HH San Sebastián – Distrito 26 de octubre - Piura 2014.

No existe relación entre la Dimensión Estabilidad del clima social familiar y los factores de la satisfacción marital en parejas de la Institución Alianza Nacional – AA.HH San Sebastián – Distrito 26 de octubre - Piura 2014.

5.2 Recomendaciones

- Informar a la Institución los resultados de la Investigación.
- Realizar retiros matrimoniales para fortalecer lazos familiares.
- Instaurar un área de acompañamiento psicológico a las parejas; para que de esta manera los evaluados puedan conocer y mejorar su satisfacción marital y por ende llevar un buen clima social familiar.
- Asesorar a líder del grupo para que de esta manera pueda desarrollar talleres vivenciales orientados a la satisfacción marital y al desarrollo clima social familiar.

Referencias

- Acevedo, Bianca P., y Aron, Arthur. (2009). Mata una relación a largo plazo amor romántico? *Review of General Psychology*, 13 (1), 59-65.
- Adams, Wesley J. (1988). *Sexualidad y felicidad clasificaciones de los maridos y esposas en relación con la primera y segunda pregnancies*. *Journal de Familia Psicología*, 2 (1), 67-81.
- Badr, Hoda, y Acitelli, Linda K. (2008). *Inseguridad Apego y percepciones de tareas domésticas: Asociaciones con conyugal bienestar*. *Diario de la Familia Psicología*, 22 (2), 313-319.
- Bar-Yam, N. B., y Darby, L. (1997). *Los padres y la lactancia materna: Una revisión de la literatura*. *Journal of Human Lactation*, 13, 45-50.
- Barton, K., y Cattell, R. (1972). *Dimensiones Matrimonio y personality*. *Journal de Personalidad y Psicología Social*, 21 (3), 369-375.
- Berscheid, E., Dion, K., Hatfield, E., y Walster, GW (1971). *Físico atractivo y citas elección: Una prueba de la hipótesis a juego*. *Journal of Experimental Social Psychology*, 7, 173-189.
- Bradbury, Thomas N., Campbell, Susan M., y Fincham, Frank D. (1995). *Análisis longitudinal y de comportamiento de la masculinidad y la feminidad en marriage*. *Journal de Personalidad y Psicología Social*, 68 (2), 328-341.
- Bradbury, Thomas N., y Fincham, Frank D. (1988). *Diferencia individual variables en las relaciones cercanas: Un modelo contextual del matrimonio como marco integrador*. *Revista de Personalidad y Psicología Social*, 54 (4), 713-721

- Brock, Rebecca L., y Lawrence, Erika. (2008). *Una investigación longitudinal spillover estrés en el matrimonio: ¿El tampón adecuación manutención del cónyuge del efectos?* Journal of Family Psychology, 22 (1), 11-20.
- Brunstein, Joachim C., Dangelmayer, Gabriele, y Schultheiss, Oliver C. (1996). *Objetivos personales y apoyo social en las relaciones íntimas: Efectos sobre estado de ánimo relación y satisfacción marital.* Revista de Personalidad y Psicología Social, 71 (5), 1006-1019.
- Buss, D. M. (1989). *Las diferencias de sexo en las preferencias de pareja humanos: Evolutiva hipótesis a prueba en 37 culturas.* Behavioral and Brain Sciences, 12, 1-49.
- Buss, D. M., y Barnes, M. (1986). *Preferencias en pareja humana selection.* Journal de Personalidad y Psicología Social, 50, 559-570.
- Kouros, Chrystyna D., Papp, Lauren M., y Cummings, E. (2008). *Interrelaciones y moderadores de vínculos longitudinales entre la satisfacción marital y síntomas depresivos entre las parejas en relaciones que se establecen.* Journal of Family Psychology, 22 (5), 667-677.
- Langis, Johanne, Mathieu, Mireille, y Sabourin, Stephane. (1991). *Los roles sexuales y conyugal adaptation.* Canadian Revista de las Ciencias del Comportamiento / Revue canadienne des ciencias du comportement, 23 (1), 66-75.
- Moos, R, Trickett, E(1984) : *La Escala de Clima Social Familiar.* TEA Ediciones S.A., Madrid, España
- Pick, S, Andrade, P (1988): *Escala de Satisfacción Marital - México*

Villanueva, L.T. yPoulsen, G. (2009). *La evaluation del fit marital. Serie Investigación Clínica en terapia de pareja. Investigación Clínica en Terapia de Pareja, N°1*

ANEXOS

ESCALA DE CLIMA SOCIAL EN FAMILIA (FES)

DE R.H. MOOS

INSTRUCCIONES:

A continuación se presenta en este impreso una serie de frases, las mismas que Ud. tiene que leer y decir si le parecen verdaderas o falsas en relación a su familia.

Si Ud. cree que respecto a su familia, la frase es VERDADERA o casi siempre VERDADERA, marcará en la HOJA DE RESPUESTA un aspa (x) en el espacio que corresponde a la letra V (Verdadero).

Si cree que respecto a su familia, la frase es FALSA o casi siempre es FALSA, marcará en la HOJA DE RESPUESTA un aspa (x) en el espacio correspondiente a la letra F (Falso).

Si considera que la frase es cierta para unos miembros de la familia y para otros falsa, marque la respuesta que corresponde a la mayoría.

Siga el orden de la numeración que tienen las frases aquí y en la Hoja de Respuestas para evitar equivocaciones. La línea le recordará que tiene que pasar a otra columna en la Hoja de Respuestas.

Recuerde que se pretende conocer lo que piensa Ud. sobre su familia; no intente reflejar la opinión de los demás miembros de ésta.

(NO ESCRIBA NADA EN ESTE IMPRESO)

1. En mi familia nos ayudamos y apoyamos realmente unos a otros.
 2. Los miembros de la familia guardan a menudo, sus sentimientos para sí mismos.
 3. En nuestra familia peleamos mucho.
 4. En general, ningún miembro de la familia decide por su cuenta.
 5. Creemos que es importante ser los mejores en cualquier cosa que hagamos.
 6. A menudo hablamos de temas políticos o sociales en familia.
 7. Pasamos en casa la mayor parte de nuestro tiempo libre.
 8. Los miembros de mi familia asistimos con bastante frecuencia a las diversas actividades de la iglesia.
 9. Las actividades de nuestra familia se planifican con cuidado.
 10. En mi familia tenemos reuniones obligatorias muy pocas veces.
-
11. Muchas veces da la impresión de que en casa solo estamos “pasando el rato”.
 12. En casa hablamos abiertamente de lo que nos parece o queremos.
 13. En mi familia casi nunca mostramos abiertamente nuestros enojos.
 14. En mi familia nos esforzamos mucho para mantener la independencia de cada uno.
 15. Para mi familia es muy importante triunfar en la vida.
 16. Casi nunca asistimos a reuniones culturales (exposiciones, conferencias, etc.)
 17. Frecuentemente vienen amistades a visitarnos a casa.
 18. En mi casa no rezamos en familia.
 19. En mi casa somos muy ordenados y limpios.
 20. En nuestra familia hay muy pocas normas que cumplir.

-
21. Todos nos esforzamos mucho en lo que hacemos en casa.
 22. En mi familia es difícil “desahogarse” sin molestar a otros.
 23. En la casa a veces nos molestamos tanto que a veces golpeamos o rompemos algo.
 24. En mi familia cada uno decide por sus propias cosas.
 25. Para nosotros no es muy importante el dinero que gane cada uno.
 26. En mi familia es muy importante aprender algo nuevo diferente.
 27. Algunos miembros de mi familia practican habitualmente algún deporte.
 28. A menudo hablamos del sentido religioso de la Navidad, Semana Santa, Santa Rosa de Lima, etc.
 29. En mi casa, muchas veces resulta difícil encontrar las cosas cuando las necesitamos.
 30. En mi casa una sola persona toma la mayoría de las decisiones.

-
31. En mi familia estamos fuertemente unidos.
 32. En mi casa comentamos nuestros problemas personales.
 33. Los miembros de mi familia, casi nunca expresamos nuestra cólera.
 34. Cada uno entra y sale de la casa cuando quiere.
 35. Nosotros aceptamos que haya competencia y “que gane el mejor”.
 36. Nos interesan poco las actividades culturales.
 37. Vamos con frecuencia al cine, excursiones, paseos, etc.
 38. No creemos en el cielo o en el infierno.
 39. En mi familia la puntualidad es muy importante.

40. En la casa las cosas se hacen de una forma establecida.

41. Cuando hay que hacer algo en la casa, es raro que se ofrezca algún voluntario.

42. En la casa, si a alguno se le ocurre de momento hacer algo, lo hace sin pensarlo más.

43. Las personas de mi familia nos criticamos frecuentemente unas a otras.

44. En mi familia, las personas tienen poca vida privada o independiente.

45. Nos esforzamos en hacer las cosas cada vez un poco mejor.

46. En mi casa casi nunca tenemos conversaciones intelectuales.

47. En mi casa casi todos tenemos una o dos aficiones.

48. Las personas de mi familia tenemos ideas muy precisas sobre lo que está bien o mal.

49. En mi familia cambiamos de opinión frecuentemente.

50. En mi casa se da mucha importancia a cumplir las normas.

51. Las personas de mi familia nos apoyamos unas a otras.

52. En mi familia, cuando uno se queja, siempre hay otro que se siente afectado.

53. En mi familia a veces nos peleamos y nos vamos a las manos.

54. Generalmente, en mi familia cada persona solo confía en sí misma cuando surge un problema.

55. En la casa nos preocupamos poco por los ascensos en el trabajo o las notas en el colegio.

56. Algunos de nosotros toca algún instrumento musical.
57. Ninguno de la familia participa en actividades recreativas, fuera del trabajo o del colegio.
58. Creemos que hay algunas cosas en las que hay que tener fe.
59. En la casa nos aseguramos de que nuestros dormitorios queden limpios y ordenados.
60. En las decisiones familiares todas las opiniones tienen el mismo valor.
-

61. En mi familia hay poco espíritu de grupo.
62. En mi familia los temas de pagos y dinero se tratan abiertamente.
63. Si en mi familia hay desacuerdo, todos nos esforzamos para suavizar las cosas y mantener la paz.
64. Las personas de mi familia reaccionan firmemente unos a otros en defender sus propios derechos.
65. En nuestra familia apenas nos esforzamos por tener éxito.
66. Las personas de mi familia vamos con frecuencia a la biblioteca o leemos obras literarias.
67. Los miembros de mi familia asistimos a veces a cursillos o clases particulares por afición o por interés.
68. En mi familia cada persona tiene ideas distintas sobre lo que es bueno o malo.
69. En mi familia están claramente definidas las tareas de cada persona.
70. En mi familia cada uno tiene libertad para lo que quiere.
-

71. Realmente nos llevamos bien unos con otros.
 72. Generalmente tenemos cuidado con lo que nos decimos.
 73. Los miembros de la familia estamos enfrentados unos con otros.
 74. En mi casa es muy difícil ser independiente sin herir los sentimientos de los demás.
 75. “Primero es el trabajo, luego es la diversión” es una norma en mi familia.
 76. En mi casa ver la televisión es más importante que leer.
 77. Las personas de nuestra familia salimos mucho a divertirnos.
 78. En mi casa, leer la Biblia es algo importante.
 79. En mi familia el dinero no se administra con mucho cuidado.
 80. En mi casa las normas son muy rígidas y “tienen” que cumplirse.
-

81. En mi familia se concede mucha atención y tiempo a cada uno.
82. En mi casa expresamos nuestras opiniones de modo frecuente y espontáneo.
83. En mi familia creemos que no se consigue mucho elevando la voz.
84. En mi casa no hay libertad para expresar claramente lo que se piensa.
85. En mi casa hacemos comparaciones sobre nuestra eficacia en el trabajo o en el estudio.
86. A los miembros de mi familia nos gusta realmente el arte, la música o la literatura.
87. Nuestra principal forma de diversión es ver la televisión o escuchar la radio.
88. En mi familia creemos que el que comete una falta tendrá su castigo.
89. En mi casa generalmente la mesa se recoge inmediatamente después de comer.
90. En mi familia, uno no puede salirse con la suya.

(COMPRUEBE SI HA CONTESTADO A TODAS LAS FRASES)

HOJA DE RESPUESTAS

INSTRUCCIONES

Marque con un aspa (X) sobre la letra V o la letra F según su respuesta. Sea sincero.

1	11	21	31	41	51	61	71	81
V F	V F	V F	V F	V F	V F	V F	V F	V F
2	12	22	32	42	52	62	72	82
V F	V F	V F	V F	V F	V F	V F	V F	V F
3	13	23	33	43	53	63	73	83
V F	V F	V F	V F	V F	V F	V F	V F	V F
4	14	24	34	44	54	64	74	84
V F	V F	V F	V F	V F	V F	V F	V F	V F
5	15	25	35	45	55	65	75	85
V F	V F	V F	V F	V F	V F	V F	V F	V F
6	16	26	36	46	56	66	76	86
V F	V F	V F	V F	V F	V F	V F	V F	V F
7	17	27	37	47	57	67	77	87

V F	V F	V F	V F	V F	V F	V F	V F	V F
8	18	28	38	48	58	68	78	88
V F	V F	V F	V F	V F	V F	V F	V F	V F
9	19	29	39	49	59	69	79	89
V F	V F	V F	V F	V F	V F	V F	V F	V F
10	20	30	40	50	60	70	80	90
V F	V F	V F	V F	V F	V F	V F	V F	V F

ESCALA DE SATISFACCION MARITAL |

Cada uno de nosotros espera diferentes cosas de su relación de pareja, y en base a lo que espera, le gusta o no le gusta lo que está pasando.

A continuación se presenta una lista con tres opciones de respuesta. Por favor conteste cada una de las preguntas en base a la siguiente lista de opciones:

1=Me gustaría que pasara de manera muy diferente

2=Me gustaría que pasara de manera diferente

3=Me gusta cómo está pasando.

1.El tiempo que mi conyugue dedica a nuestro matrimonio	1	2	3
2.La frecuencia con la que mi conyugue me dice algo bonito	1	2	3
3.El grado el cual mi conyugue me entiende	1	2	3
4.La frecuencia con que mi conyugue me abraza	1	2	3
5.La atención que mi conyugue pone a mi apariencia	1	2	3
6.La comunicación con mi conyugue	1	2	3
7.La conducta de mi conyugue frente de otras personas	1	2	3
8.La forma como me pide que tengamos relaciones sexuales	1	2	3
9. El tiempo que me dedica a mí	1	2	3
10.El interés que mi conyugue pone en lo que hago	1	2	3
11.La forma como se comporta cuando esta triste	1	2	3
12.La forma como se comporta cuando está enojado	1	2	3
13. La forma como se comporta cuando está preocupado	1	2	3
14. La forma como se comporta cuando esta de mal humor	1	2	3
15. La reacción de mi conyugue cuando no quiere tener relaciones sexuales	1	2	3
16.El tiempo que dedica así mismo (a)	1	2	3
17.La forma como mi conyugue se organiza	1	2	3
18.Las prioridades que mi conyugue tiene en la vida	1	2	3
19.La forma cómo pasa el tiempo libre	1	2	3
20.La puntualidad de mi conyugue	1	2	3
21.El cuidado que mi conyugue tiene a su salud	1	2	3
22.El tiempo que pasamos juntos	1	2	3
23.La forma con que mi conyugue trata de solucionar sus problemas	1	2	3
24.Las reglas que mi conyugue hace para que se sigan en casa	1	2	3

Matriz de Consistencia de la Investigación

PROBLEMA	VARIABLES	INDICADORES	OBJETIVOS	HIPOTESIS	METODOLOGÍA	TECNICAS	
¿Cuál es la relación entre Clima Social Familiar y los factores de la satisfacción marital en parejas de la Institución Alianza Nacional – A.A.H.H San Sebastián – Distrito 26 de Octubre - Piura 2014?	Clima Social Familiar	Dimensión Relación	OBJETIVO GENERAL Determinar la relación entre el Clima Social Familiar y los factores de la satisfacción marital en parejas de la Institución Alianza Nacional – A.A.H.H San Sebastián – Distrito 26 de Octubre - Piura 2014	HIPOTESIS GENERAL No existe relación entre el clima social familiar y los factores de la satisfacción marital en parejas de la Institución Alianza Nacional – A.A.H.H San Sebastián – Distrito 26 de Octubre - Piura 2014	TIPO DE INVESTIGACION Descriptivo - Correlacional	Cuestionario	
		.Dimensión Desarrollo .Dimensión Estabilidad			DISEÑO	INSTRUMENTO	
	Satisfacción Marital	Satisfacción con la interacción marital. Satisfacción con los aspectos emocionales del conyugue. Satisfacción organizacionales y estructurales del conyugue	Satisfacción con la interacción marital. Satisfacción con los aspectos emocionales del conyugue. Satisfacción organizacionales y estructurales del conyugue	OBJETIVOS ESPECÍFICOS Describir el clima social familiar en parejas de la Institución Alianza Nacional – A.A.H.H. San Sebastián – Distrito 26 de octubre – Piura 2014. Describir los factores de Satisfacción marital en parejas de la Institución Alianza Nacional – A.A.H.H. San Sebastián – Distrito 26 de Octubre – Piura 2014.	HIPOTESIS ESPECIFICAS El clima social familiar en parejas de la Institución Alianza Nacional – A.A.H.H. San Sebastián – Distrito 26 de octubre – Piura 2014, es bajo. El factor predominante de Satisfacción marital en parejas de la Institución Alianza Nacional – A.A.H.H. San Sebastián – Distrito 26 de octubre – Piura 2014, es interacción marital. No existe relación entre la dimensión RELACIÓN del Clima Social Familiar y los factores de la Satisfacción Marital en parejas de la Institución Alianza Nacional – A.A.H.H. San Sebastián – Distrito 26 de Octubre – Piura 2014. No existe relación entre la dimensión DESARROLLO del Clima Social	POBLACION La población está constituida por todos los miembros de la Institución Alianza Nacional Piura 2014. MUESTRA Se obtiene usando el muestreo probabilístico aleatorio simple teniendo como criterios la Inclusión y Exclusión	Escala de Clima Social Familiar Escala de Satisfacción Marital

			<p>Institución Alianza Nacional – A.A.H.H. San Sebastián – Distrito 26 de Octubre – Piura 2014.</p> <p>Describir la relación entre la dimensión DESARROLLO del Clima Social Familiar y los factores de la Satisfacción Marital en parejas de la Institución Alianza Nacional – A.A.H.H. San Sebastián – Distrito 26 de Octubre – Piura 2014.</p> <p>Describir la relación entre la dimensión ESTABILIDAD del Clima Social Familiar y los factores de la Satisfacción Marital en parejas de la Institución Alianza Nacional – A.A.H.H. San Sebastián – Distrito 26 de Octubre – Piura 2014.</p>	<p>Familiar y los factores de la Satisfacción Marital en parejas de la Institución Alianza Nacional – A.A.H.H. San Sebastián – Distrito 26 de Octubre – Piura 2014.</p> <p>No existe relación entre la dimensión ESTABILIDAD del Clima Social Familiar y los factores de la Satisfacción Marital en parejas de la Institución Alianza Nacional – A.A.H.H. San Sebastián – Distrito 26 de Octubre – Piura 2014.</p>	
--	--	--	--	--	--

“Año de la Promoción de la Industria Responsable y del Compromiso Climático”

SOLICITO PERMISO PARA APLICACIÓN DE CUESTIONARIOS-PROYECTO DE INVESTIGACION

Sres. Institución Alianza Nacional

Yo; Milagros del Pilar Ruiz Rivas identificada con DNI: 72679038; perteneciente al VIII ciclo de la Universidad Católica los Ángeles de Chimbote filial Piura, me dirijo a usted para saludarle cordialmente y aprovechar la oportunidad para solicitar permiso; para que se me brinde las facilidades y autorizar la aplicación de pruebas para mi proyecto de Investigación a la Institución Alianza Nacional; siendo la tesis denominada:

“Relación entre clima social familiar y satisfacción marital en parejas de la Institución Alianza Nacional Piura– AA.HH. San Sebastián – Distrito 26 De Octubre

Atte.

Milagros del Pilar Ruiz Rivas

Cód.: 1223110067



Handwritten signature in blue ink, appearing to read "Milagros del Pilar Ruiz Rivas". Below the signature, the date "Piura 2014" is written.