



UNIVERSIDAD CATÓLICA LOS ÁNGELES  
CHIMBOTE

FACULTAD DE CIENCIAS DE LA SALUD  
ESCUELA PROFESIONAL DE PSICOLOGIA

**“FUNCIONAMIENTO FAMILIAR DE LOS  
TRABAJADORES DEL SERVICIO DE CONSERVACION  
Y VIGILANCIA DE LA DIRESA AYACUCHO-2018”**

**TRABAJO DE INVESTIGACIÓN PARA OPTAR EL  
GRADO ACADÉMICO DE BACHILLER EN  
PSICOLOGIA**

**AUTOR:**

RIVERA ACOSTA, EDY  
ORCID: 0000-0002-2414-2624

**ASESOR:**

LIC. JAIME LUIS FLORES POVES  
ORCID: 0000-0003-1276-1563

**AYACUCHO – PERU**

2019

## **EQUIPO DE TRABAJO**

### **AUTOR**

RIVERA ACOSTA, Edy

ORCID: 0000-0002-2424-2624

Universidad Católica los Ángeles de Chimbote, Estudiante de Pregrado Ayacucho,  
Perú

### **ASESOR:**

Lic. FLORES POVES, Jaime Luis

ORCID: 0000-0003-1276-1563

Universidad Católica los Ángeles de Chimbote, facultad de Ciencias de la Salud,  
Escuela de Psicología, Ayacucho, Perú.

### **JURADO**

Mgr. Mayorca Martínez, Yanina Giovanni

ORCID ID: 0000- 0002- 3477- 7331

Lic. Orozco Córdova, Frank Erick

ORCID ID: 0000-0001-9278-4989

Lic. Esteban Sáciga, Carlos Alberto

ORCID ID: 0000-0003-0132-3584

1. FIRMA DE JURADO EVALUADOR

---

Mgter. Mayorga Martínez, Yanina Giovanni  
**Presidente**

---

Lic. Orozco Córdova, Frank Erick  
**Miembro**

---

Lic. Esteban Sáciga, Carlos Alberto  
**Miembro**

---

Lic. FLORES POVES, Jaime Luis  
**Asesor**

2. TITULO

“FUNCIONAMIENTO FAMILIAR DE LOS TRABAJADORES DEL  
SERVICIO DE CONSERVACION Y VIGILANCIA DE LA DIRESA”

AYACUCHO - 2019

### 3. **AGRADECIMIENTO**

Es grato manifestar mis sinceros reconocimientos a mi querida Universidad Católica los Ángeles de Chimbote filial Ayacucho, por permitirme lograr que mis sueños sean alcanzados, gracias a mi esposa y a mis tres hijos por su acompañamiento permanente durante el proceso de mi formación, a dios mi motivador espiritual y a mis docentes por su dedicación y paciencia para con mi persona.

#### 4. RESUMEN

La investigación realizada en el grupo ocupacional del servicio de conservación y vigilancia de la Diresa Ayacucho, cuyo objetivo, conocer el funcionamiento familiar en sus niveles de adaptabilidad y cohesión, La metodología empleada de tipo Observacional, prospectivo, Transversal, analítico. Nivel descriptivo, no probabilístico, de carácter cuantitativo, descriptivo, observacional. Diseño: Epidemiológico. La muestra fue de diez trabajadores, en la compilación de datos se empleó el tes de Evaluación FACES III de Olson D. pother, J y Lave (1981) el que fuera adoptado por Singuenza W. (2015). Para el procesamiento y el respectivo análisis de datos se empleó el programa SPSS Statistics, de versión 25, como también se usó el office 2016 el programa Excel 2016. Los resultados obtenidos el 50% pertenecen a familias del rango medio, mientras que el 30% son familias de rango balanceado, en tanto que el 20% son de rango Extrema mientras que en el lazo emocional el 40% son familias desligadas, en tanto el 30% es separada, por otro lado el 20% de familias es amalgamada, tan solo el 10% de familias del proyecto pertenece al grupo de conectada, por el lado de la adaptabilidad la composición es la siguiente el 60% de familias pertenece a familias estructuradas, mientras que el 30% son familias rígidas, y solo el 10% pertenecen al grupo de familias flexibles.

Palabras clave: Funcionamiento familiar, Cohesión familiar, Adaptabilidad familiar.

## ABSTRACT

The research carried out in the occupational group of the conservation and surveillance service of the Diresa Ayacucho, whose objective, to know the family functioning in its levels of adaptability and cohesion, The methodology used of Observational, prospective, Transversal, analytical type. Descriptive level, not probabilistic, quantitative, descriptive, observational. Design: Epidemiological. The sample consisted of ten workers, in the compilation of data the FACES III Assessment teaser of Olson D. pother, J and Lave (1981) was used, which was adopted by Singuenza W. (2015). For processing and the respective data analysis, the SPSS Statistics program, version 25, was used, as well as the 2016 office, the Excel 2016 program was used. The results obtained 50% belong to families of the medium range, while 30% they are families of balanced rank, while 20% are of Extreme rank while in the emotional bond 40% are detached families, while 30% are separated, on the other hand 20% of families are amalgamated, so only 10% of families in the project belong to the connected group, on the adaptability side the composition is as follows 60% of families belong to structured families, while 30% are rigid families, and only 10% belong to the group of flexible families.

Keywords: Family functioning, Family cohesion, Adaptability

## 5. INDICE

### Contenido

<b>1.</b>	<b>JURADO</b> .....	<b>iii</b>
<b>2.</b>	<b>TITULO</b> .....	<b>iv</b>
<b>3.</b>	<b>AGRADECIMIENTO</b> .....	<b>v</b>
<b>4.</b>	<b>RESUMEN</b> .....	<b>vi</b>
<b>5.</b>	<b>INDICE</b> .....	<b>viii</b>
<b>6.</b>	<b>INDICE DE TABLAS O GRAFICOS</b> .....	<b>x</b>
<b>I.</b>	<b>INTRODUCCIÓN</b> .....	<b>1</b>
<b>II.</b>	<b>REVISION DE LITERATURA</b> .....	<b>3</b>
1.	Bases Teóricas de la Investigación: .....	6
2.	La familia.....	6
3.	Clasificación de la familia .....	7
A)	<b>Moderna:</b> .....	7
B)	<b>Tradicional:</b> .....	7
C)	<b>Arcaica o Primitiva:</b> .....	7
4.	Por su aspecto demográfico. ....	7
a)	<b>Urbana:</b> .....	7
b)	<b>Rural:</b> .....	7
5.	Por su composición:.....	7
6.	Dinámica familiar .....	8
7.	Definiciones del Modelo Circumplejo de Olson.....	9
1.	familias en su nivel Cohesión.....	9
2.	Característica .....	10
3.	Familia Conectada.....	11
4.	Familia Amalgamada. ....	11
5.	Adaptabilidad Familiar.....	12
8.	Adaptabilidad.....	13
1.	Familias rígidas .....	13
2.	Estructurada.....	13
3.	Flexible.....	14
4.	Familia Caótica .....	14
<b>III.</b>	<b>METODOLOGIA</b> .....	<b>15</b>
<b>3.1.</b>	<b>El Diseño</b> .....	<b>15</b>
<b>3.2.</b>	<b>Población y Muestra</b> .....	<b>16</b>
<b>3.3.</b>	Definición y operacionalización de variables.....	<b>17</b>
<b>3.4.</b>	Técnica e instrumento de recogida de información .....	<b>18</b>
<b>3.5.</b>	<b>Plan de análisis.</b> .....	<b>19</b>
<b>3.6.</b>	Matriz de consistencia de actividades del proyecto de investigación .....	<b>20</b>
<b>3.7.</b>	Principios éticos. ....	<b>21</b>



<b>IV.</b>	<b>RESULTADOS .....</b>	<b>22</b>
<b>V.</b>	<b>CONCLUSIONES .....</b>	<b>31</b>
<b>VI.</b>	<b>ASPECTOS COMPLEMENTARIOS .....</b>	<b>32</b>
<b>IV.</b>	<b>ANEXOS .....</b>	<b>37</b>
	Resultados.....	38
	Estadísticas de fiabilidad.....	38
	base de datos de la encuesta del funcionamiento familiar faces III de Olson .....	40
	Solicita: Autorización para realización de trabajo de investigación.....	42
	Carta de Consentimiento Informado .....	43
	Encuesta.....	44

## 6. INDICE DE TABLAS O GRAFICOS

Tabla 1: funcionamiento familiar de trabajadores del servicio de conservación y vigilancia de la Diresa Ayacucho.....	22
Tabla 2: Nivel de cohesión familiar de trabajadores del servicio de conservación y vigilancia de la Diresa Ayacucho.....	23
Tabla 3: Cohesión familiar según edades agrupadas de los trabajadores del servicio de conservación y vigilancia.....	24
Tabla 4: Nivel de Cohesión familiar, según estado civil de los trabajadores del servicio de conservación y vigilancia.....	25
Tabla 5: Nivel de Adaptabilidad familiar de trabajadores del servicio de conservación y vigilancia de la Diresa Ayacucho.....	26
Tabla 6: Nivel de Adaptabilidad familiar según estado civil de los trabajadores del servicio de conservación y vigilancia.....	27
Gráfico 1. Funcionamiento familiar de trabajadores del servicio de conservación y vigilancia de la Diresa Ayacucho.....	22
gráfico 2: Nivel de Cohesión familiar de trabajadores del servicio de conservación y vigilancia.....	23
gráfico 3: Cohesión familiar según edad agrupadas de los trabajadores del servicio de conservación y vigilancia.....	24
gráfico 4: Cohesión familiar según estado civil de los trabajadores del servicio de conservación y vigilancia.....	25
gráfico 5: Adaptabilidad familiar según estado civil de los trabajadores del servicio de conservación y vigilancia.....	26
gráfico 6: Nivel de Adaptabilidad familiar según estado civil de los trabajadores del servicio de conservación y vigilancia.....	27

# **I. INTRODUCCIÓN**

El presente trabajo de investigación se encuentra dentro de la línea de investigación de la Uladech siendo la variable de salud mental, en consecuencia, se tituló “Funcionamiento Familiar de los trabajadores del servicio de conservación y vigilancia de la Diresa Ayacucho.

La investigación está dirigido a establecer como las familias de los trabajadores de la Diresa Ayacucho que laboran en el servicio de conservación y vigilancia del distrito de Ayacucho de la provincia de huamanga y del departamento de Ayacucho es su funcionamiento familiar – 2018, En la actualidad no se han encontrado trabajos de investigación sobre el funcionamiento familiar en trabajos del sector salud específicamente de la dirección regional de Ayacucho.

Mencionaré algunas características de los trabajadores de servicios de conservación y vigilancia de la dirección regional de Ayacucho es un segmento de trabajadores con las peores condiciones de trabajo, horario, salarios, sin el aporte logístico adecuado en vestimenta y materiales de limpieza, además de ser los que tienen índice académico por menor estudio alcanzado.

La investigación de esta problemática social se realizó por el interés de conocer como es el funcionamiento familiar en sus aspectos de cohesión y su adaptabilidad en el seno familiar de los trabajadores de la Dirección Regional de Salud en el Servicio de conservación y vigilancia.

El presente trabajo de investigación se realizó teniendo carácter observacional, prospectivo transversal y descriptivo y el nivel de investigación será el descriptivo, sobre el funcionamiento familiar al interior de las familias de los trabajadores de la DIRESA Ayacucho.

Es importante mencionar la importancia práctica en su manera de aplicar comparativamente con otros trabajos de investigación sobre el tema.

La manera de estudio fue emplear una metodología fue la de observar, de donde comenzó para adelante en el tiempo el nivel fue la de describir, No probabilístico su Diseño es probabilístico, la población es de 10 trabajadores empleándose el cuestionario de FACES III.

## II. REVISION DE LITERATURA

### 2.1. Antecedentes.

Internacional

Vargas Murga, 2014 (como se citó en Montalván Sánchez) en la revista médica hereditaria 25 (2 p. 57-59), donde manifiesta que halló que si hay relación en familias numerosas con el estrés y que esto si influyen en el funcionamiento familiar (especialmente más de 5 miembros)

Vargas Murga, 2014 (como se citó en el estudio de Seijo y col. p.5) evidencio en su trabajo de investigación que los padres divorciados provocan una mayor incidencia y alteraciones emocionales, por otro lado, encontró que los hijos de padres separados habían acudido más veces al siquiatra que los hijos de familias estables.

Julia Esther Ríos. 2014 (cito alegre. 1999) en su estudio en la Universidad Nacional de San Marcos sobre el “funcionamiento familiar en el año 2014 donde afirma que los “la atención de personas con intentos de suicidio en sus servicios de emergencia durante el periodo del año 95 en el hospital del Empleado “Edgardo Rebagliati Martins” en el año de 1995. Donde el 34% cuya edad fluctúa desde los 21 a 30 años de edad con 33% cuyo Dx, es F32.0 depresión leve y un el 28 % cayo dentro del rango de depresión mayor en tanto un 20% presento un cuadro de esquizofrenia. Conceptos de medición de la problemática como, el control familiar, la disciplina, la escucha

J R pinto 2014 (como se citó en Tueros. 2004) concluye “Cohesión y adaptabilidad familiar del grupo de niños con rendimiento académico adecuado” los resultados obtenidos nos mostraron que la adaptabilidad tiene ribetes de caos, cuya tendencia en la familia se reflejaría que la funcionalidad en estas familias estarían indicando problemas, sumado al estrés que estas familias con características de disfuncionalidad, por lo que tueros plantea el uso de ciertos activa, la capacidad de la problemática como juego de roles en los familiares”

Mamani –Belex. 2018 (cita a Eguiluz y Mera 2014 p.17.) nos indica que el funcionamiento familiar de las familias de características enmarañadas y desligada tiene un funcionamiento familiar muy complicado donde el bien estar de los jóvenes es muy bajo lo que los expone a sufrir depresión hasta un posible suicidio por que la comunicación al interior de este tipo de familias es nula.

Mamani-Belex .2018(cita a Sobrino 2014 p 17.) el que define la “satisfacción familiar como una respuesta subjetiva incondicional en la cual los miembros de la familia perciben y valoran las actitudes y comportamientos generados en el núcleo familiar, en relación a la comunicación positiva, cohesión y unión de adaptabilidad familiar los cambios y el modo de respuestas en conjunto a los agentes externos a la familia”

Olson (1982) nos “plantea el modelo circuplejo en la parte de comunicación al interior de las familias es considerado como una circunstancia facilitadora de la familia sobre todo en su dimensión de cohesión y por qué no decirlo de su adaptabilidad, La empatía y la escucha activa son habilidades positivas en la comunicación familiar, evitando las negativas que hacen daño a la

familia, por eso el modelo que propone David Olson es dinámica porque en cada momento hay cambios.”

Muñoz y otros (2006) “Ideación suicida y cohesión familiar en estudiantes pre Universitarios entre 15 y 24 años, Lima 2005” se realizó en 1500 estudiantes siendo la población total 4,500 de CPUSM, entre jóvenes de 15 años a 19 años y personal entre los 20 años a los 24 años determina la existencia al pensamiento suicida en los muchachos jóvenes de 15 a 24 años del CEPUSM lo cual están unidos a los jóvenes con niveles o estatus familiares bajos de unión familiar y desecha.”

Mamani (2008) “funcionamiento familiar y como disipar los efectos del estrés en enfermos con cáncer de mama”, el estudio se realizó en doscientos noventa y nueve personas enfermas con diagnóstico D48.6 las cuales han sido intervenidos quirúrgicamente, quienes han sido escogidos minuciosamente en el servicio de Oncología ginecología del nosocomio nacional “Edgardo Rebagliati Martins” Se efectúa los diferentes posicionamientos o formas de afrontamiento al estrés en pacientes específicos que presentan ciertos tipo de tumores. Siendo el resultado la no existencia de relación entre el nivel de cohesión familiar y el estrés.

Rivas (2008) “Tipos de sistema familiar y riesgo suicida en adolescentes familiar y riesgo Suicida en jóvenes adolescentes, evento que se realizó en la ciudad de Tacna”, en seis centros educativos; de los cuales dos son de tipo parroquial, dos son nacionales y los dos restantes son de tipo particular, la muestra de la población fue 1143 alumnos de 3° a 5° de media empleándose dos pruebas el primero para ver el funcionamiento familiar y el otro para medir la escala suicida. Al final del trabajo arrojaron un resultado que un 46% es de rango

medio, mientras que un 37% es balanceada y 15% se ubica en extrema y son los que están más expuestos a ser probables suicidas en el colegio motivo del estudio.

1. *Bases Teóricas de la Investigación:*

2. *La familia*

Engels, (1986) afirma que la familia es un grupo de personas unidas por el parentesco, es la organización más importante de las que pueda pertenecer al hombre. Esta unión se puede conformar por vínculos consanguíneos o por un vínculo constituido y reconocido legal y socialmente como es el matrimonio o la adopción. Fecha 14/11/1986.

El diccionario de la Lengua española la define, entre otras cosas, personas emparentadas, lo que lleva implícito los conceptos de parentesco y convivencia, aunque existan otros modos, como la adopción. Según la declaración universal de los Derechos Humanos, es el elemento natural, universal y fundamental de la sociedad, tiene derecho a la protección de la sociedad y del estado, Real academia, 2014.23° Edición.

Minuchin y Fishman (1985)” describen la familia como el grupo nuclear de la sociedad, Una institución que ha permanecido a través del tiempo y sus funciones cuyas funciones siempre se han vasado en la forma de criar a los hijos, así como su supervivencia en nuestra Sociedad la misma que está en permanente cambio.



### 3. *Clasificación de la familia*

Es importante mencionar la existencia de diferentes tipos de familia las que han sido clasificadas de la siguiente manera:

Por su según su desarrollo.

- A) **Moderna:** Son aquellas que se destacan por los logros individuales de sus integrantes donde la participación de sus integrantes es democrática.
- B) **Tradicional:** Esta define como aquella donde es el padre el sostén y por ende dirige la familia en sus deberes y obligaciones para la sobrevivencia familiar.
- C) **Arcaica o Primitiva:** Son familias que se rigen por sus creencias y su cultura.

### 4. *Por su aspecto demográfico.*

- a) **Urbana:** se define a aquella población que reside en una ciudad, y tiene todos los servicios básicos.
- b) **Rural:** referida a pobladores que viven en forma dispersa y que no acceden a los servicios básicos.

### 5. *Por su composición:*

Familia Nuclear. Compuestos por los padres e hijos.

Familia Externa. Conformada por otros familiares de parte de los padres.

Familia Monoparental. Solo el padre o la madre a cargo del o los hijos.

Familia Reconstituida. El padre o la madre vive con hijos de compromisos anteriores

Familia Separada. No vive junto a su pareja, pero asumen la crianza de los hijos de su pareja.

Familia sin Hijos. No tiene hijos por diferentes causas (físicas, mentales).

## 6. *Dinámica familiar*

Viveros & Arias (2006) manifiesta que la movilidad y la relación existente al interior de la familia y su entorno, teniendo en cuenta las dimensiones como la autoridad y las normas están establecidas en función a las características de cada familia la misma que influye en las diferentes formas de afrontarlas.

Minuchin & Fishman (1985). Nos indica la familia como un conjunto que guía la organización y cómo van a actuar los integrantes de la familia teniendo en cuenta que la familia se mueve en función a la Sociedad.

Viveros & Arias. (2006), En su publicación para los facilitadores sobre talleres destinados a las familias. (recurso electrónico) Edison Francisco Viveros Chavarría, Cruz

Elena Vergara Medina. —Medellín: FUNLAM. 2013, El modelo circuplejo se originó a finales de los años setentas, en el programa de Ciencia Familiar en la Universidad de Minnesota, bajo la dirección de Olson, y Asociados. El modelo está encaminado a unir la brecha que frecuentemente existe entre la práctica, la teoría y la investigación. Se han desarrollado diferentes instrumentos para medir varias dimensiones de funcionamiento marital y familiar, y la investigación continúa para incrementar el soporte para su confiabilidad, validez y utilidad clínica. Los FACES II, III, IV, éste último (continúa en desarrollo) se enfocan tanto en las dimensiones de

adaptabilidad y cohesión del funcionamiento familiar, como la perfección del funcionamiento familiar ideal.

Olson (1983) propone el Modelo Circumplejo como un sistema para clasificar a las familias en funcionales y problemáticas en donde tres dimensiones son importantes para hacer la valoración: cohesión, adaptabilidad y comunicación.

## 7. *Definiciones del Modelo Circumplejo de Olson*

### a) Cohesión familiar

Evalúa como los integrantes de la familia están relacionados o divididos. Como están unidos emocionalmente durante el periodo de vida en que están juntos y separados por motivos de crecimiento llámese matrimonio e intereses de cada uno de los integrantes. "RUSSELL (1978).

La coherencia familiar tiene cuatro partes familias desligados, separados conectados y aglutinados.

#### 1. familias en su nivel Cohesión

La parte afectiva de sus integrantes juega un papel importante sumado al estado de emoción de cada uno de sus integrantes hace importante describir las formas de familias y su nivel de cohesión por lo que describiremos por el tipo de sus características (Olson. A.1, 1985).

- Ausencia emocional es fuerte

- Carencia de nobleza en la familia
- Poquísima dialogo entre sus integrantes
- Escaso afecto de padres a hijos.
- Cada integrante vela por sus intereses
- Esporádicamente se reúnen
- Cada uno de sus integrantes tiene su propio espacio
- Se toman decisiones independientes.
- No se comparten los amigos.

Separada o semi relacionada. – Lo importante en este grupo de familias es porque su característica principal es una moderada alianza efectiva entre sus integrantes

## 2. Característica

- Desvinculación emocional
- la nobleza familiar es ocasional.
- Cada miembro busca su propio espacio
- Algunas veces se demuestra correspondencia efectiva
- El afecto y los límites entre padres e hijos es notorio
- Cada tiene su propio mundo aun cuando se agrupan
- No se comparten los amigos
- Cada uno busca su propio interés
- Actividades de relax se hacen de forma separada

### 3. Familia Conectada.

Son aquellas que están unidas, en el que lidera el “nosotros”, forma familia en el cual se mira una enorme alianza efectiva, sinceridad e interdependencia entre los miembros de la progenie, no obstante, con propensión. Se detalla algunas características

- Acercamiento emotivo.
- El respeto y acatamiento de las decisiones es aceptado
- Existiendo el interactuar interno familiar
- Las relaciones positivas son consideradas en forma preferencial
- sus rangos de grado de parientes muestran son claros
- La ausencia de algún miembro no es motivo de falta de respeto
- El periodo compartido es considerado de gran importancia
- cada integrante cuenta con privacidad
- La decisión por el conjunto familiar tiene mucho valor
- Es de mucho interés el centrar las decisiones
- se comparte el lazo de amistad de todos y cada uno de sus integrantes como parte de la familia
- los espacios de diversión preferida son las grupales

### 4. Familia Amalgamada.

Son aquellas familias donde son consideradas de una asociación muy fuerte entre sus miembros priman sobre todo la lealtad entre sus miembros, como también hay una robusta exigencia de lealtad con un profunda sumisión y respeto a los acuerdos tomados.

- Extrema proximidad emotiva
- Se exige sumisión a la familia.
- La interacción es enorme y activa
- Hay interdependencia entre ellos
- Evidencian alianzas entre ellos
- No se evidencian barrera generacional entre ellos
- Comparten el tiempo en familia
- No hay privacidad entre ellos
- Las aspiraciones de la familia son todos
- El beneficio se centra al interior de la familia

## 5. Adaptabilidad Familiar

Olson (1983) define adaptabilidad como las familias logran adaptarse a los cambios a lo largo de la vida, el papel de sus relaciones y sus respuestas a situaciones y al estrés del desarrollo.

Para describir, medir y diagnosticar a las familias en cualquier dimensión, se toman varios conceptos de algunas disciplinas de las ciencias sociales, con énfasis en la sociología familiar estas incluyen los estilos de negociación en el poder familiar dados por actividad, disciplina, autoridad, roles y normas.

Es el estilo Y cómo se puede cambiar y de esta manera se logrará cambios, de la misma manera precisa decir que es “La habilidad de un sistema marital o familiar para cambiar su estructura de poder, las relaciones de roles y las reglas de las relaciones, en respuesta al estrés situacional y propia del desarrollo”, tiene sus variables muy conocidas: capacidad de afirmación, control y disciplina, estilos de negociación, relaciones de roles y reglas de relación de la familia, también es importante mencionar los estilos particulares de afrontamiento que emplea la familia.

## 8. *Adaptabilidad*

Se Explica como una forma especial de sus integrantes para lograr cambios y modificar las normas que lo rigen siendo el grupo familiar que mejor se adapta a los cambios hay cuatro niveles:

### 1. Familias rígidas

- El liderazgo es ejercido por el dueño del poder el padre.
- El orden de obediencia es severo
- Cada integrante tiene su propia función establecida
- Las normas son cumplidas al 100% y no se cambia.

### 2. Estructurada

- Se caracteriza en principio por el liderazgo autoritario, siendo algunas veces igualitario.

- La disciplina rara vez es severa, siendo predecible las consecuencias.
- Es un tanto democrática.
- Los padres toman las decisiones.
- La función está establecida y no se comparte
- El reglamento de la familia se cumple

### 3. Flexible

- Son familias donde el líder es el único que puede hacer cambios la obediencia no se negocia
- Los roles son compartidos si son necesarios
- Hay cierta tolerancia para seguir las reglas
- Las normas pueden ser modificadas

### 4. Familia Caótica

- El conjunto de familias caótica no existe un líder real que asuma
- La disposición es intransigente por lo que no se llega a buenos resultados en la decisión que se toma
- La decisión tomada es más con el criterio de me parece que esto es lo correcto
- No hay definición del papel que debe hacer cada integrante
- No existe definición de reglas y son cambiadas siempre



### III. METODOLOGIA.

#### 3.1. El Diseño

**Epidemiológico:** fue iniciado en el área de salud en eventos pertinentes a problemas presentados en el ámbito de población siempre teniendo en cuenta el inicio y su evolución en el tiempo mirando el pasado el presente y el futuro, con un carácter de observancia y de descripción (José supo 2014. Pag.1)

*Tipo de investigación*

- Por el tipo de intervenir del que investiga

**Por observación:** “No existe intervención del investigador, los datos reflejan la evolución natural de los eventos, ajena a la voluntad del investigador”. (José supo,2014, pág.1)

- Por la forma de planificar para la recolección de datos.

**Prospectivo:** la información recogida de datos para fines del estudio es exclusivos para el estudio y tiene un control, de sesgo. (José supo 2014. Pag.1)

- Por el número de veces que se mide la variable
- Transversal: las variables serán medidas en una sola oportunidad; por eso se realiza comparación, son muestras independientes, (José supo,2014, p. 1)
- *Por el N° de variables a analizar.*

**Descriptivo:** Su análisis estadístico es de una sola variable y describirá los parámetros en la población de estudio desde una muestra. (José Supo 2014, p.1)

## **Categoría de la Investigación**

**Descriptivo:** describe sucesos en la sociedad o clínicos en forma temporal en un espacio territorial el fin es detallar y y geográfica delimitada su finalidad es describir y/o presumir parámetros, describiremos frecuencias y promedios, estimaremos parámetros con intervalos de confianza. (José supo 2014, p. 2)

### **3.2. Población y Muestra.**

#### **Población**

Trabajadores de la Dirección regional de Salud Ayacucho, que en la actualidad vienen laborando bajo las diferentes modalidades de trabajo. Nombrados, contratados, Cas, 728 y servicios por terceros), por ser los trabajadores con peores condiciones de trabajo y de horarios en la administración de la Diresa Ayacucho, así como los salarios son los más bajos, por lo dicho nos ponemos a pensar que el funcionamiento familiar en su cohesión y adaptabilidad deben de estar en índices muy bajos, y por otro lado el presente estudio no tomara en cuenta la exclusión de ningún trabajador del área de conservación y vigilancia de la Diresa, como la investigación es al 100% de trabajadores no pondremos un margen de error aceptable o grados de libertad, por ser el estudio de carácter descriptivo.

#### **Muestra.**

Trabajadores de la DIRESA-Ayacucho, del servicio de conservación y vigilancia del departamento de Ayacucho y provincia de huamanga del distrito de Ayacucho,

población adulta con diferentes tipos de contrata y contar con características especiales que contribuirán al estudio.

### 3.3. Definición y operacionalización de variables

Variable	Definición conceptual	Definición operacional	Dimensiones	Indicador	Valores
funcionamiento familiar	Conjunto de relaciones interpersonales que se generan al interior de la familia que hace que cada familia posea una propia identidad	se operativizará por intermedio de la escala de Evaluación de David Olson. FACES III FAMILY FUNCTIONING EVALUATION SCALE III MODEL OF TWO OR THREE FACTORS que mide Cohesión y adaptabilidad familiar	<b>Cohesión:</b> lazo emocional que une a los miembros de la familia	ARTICULOS 1,3,5,7,9,11, 13,15,17,19.	Desligado (10-34) separado (35- 40) conectado (41- 45) amalgamado (46-50)
			<b>Adaptabilidad:</b> Centrada en la habilidad de los integrantes de la familia para cambiar estructuras roles, normas en expuesta a las exigencias de la familia	ARTICULOS 5,4,6,8,10,12 , 14,16,18,20.	Rígido (10-19) Estructurado (20-24) Flexibles (25-28). Caóticos (29-50).

### 3.4. Técnica e instrumento de recogida de información

TECNICA	INSTRUMENTOS	FUENTES
	Fichas bibliográficas	Bibliografía tesis Libros virtuales Revistas científicas
PSICOMETRICA	Ficha de la Escala de evaluación de adaptabilidad y cohesión familiar- FACES III. 20 ítems con posibilidad de escoger (1 casi nunca; 2 una que otra vez, 3 a veces, 4 con frecuencia; 5 casi siempre) (Olson 1985)	Trabajadores de la Diresa Ayacucho del servicio de conservación y vigilancia

Instrumento empleado fue la escala de evaluación de adaptabilidad y cohesión familiar de Olson adaptado por singuenza.

El modelo circunflejo sirve para medir varias dimensiones del funcionamiento marital y familiar, por ser confiable y tener una utilidad clínica como tema de análisis de la funcionalidad familiar por lo que propone Olson su modelo basado en tres dimensiones la cohesión y adaptabilidad y la comunicación por intermedio de una escala que consta de 20 preguntas y todas ellas valoradas del 1 al 5

Cohesión: compuesta por familias desligados, separados, conectados y amalgamados.

Adaptabilidad: conformada por familias Rígidos, estructurados, caóticos

La calificación fue por separado:

- Cohesión con los números impares (1,3,5,7,9,11,13,15,17,19)
- la adaptabilidad se midió por números pares (2,4,6,8,10,12,14,16,18,20).

### **3.5. Plan de análisis.**

- a) En primer lugar, realizamos la toma de muestra por intermedio del cuestionario FACES III, que consiste en 20 variables, con un promedio de tiempo a usarse en la ejecución de la encuesta de 10 a 15 minutos.
- b) Se uso el software del SPSS versión 25 para el procesamiento de datos
- c) Transformación de datos.
  - Creación de la Matriz.
  - Elaboración de la tabla de estadísticas de fiabilidad.
  - Tabla de frecuencia (Media, Desviación, Máximo, mínimo) según variables.
  - Tabla funcionamiento familiar.
  - Tabla de Funcionamiento familiar según cohesión.
  - Tabla de funcionamiento familiar según adaptabilidad
- d) Análisis descriptivo. - De resultados obtenidos en forma cuantitativa de las tablas descritas con anterioridad.

### 3.6. Matriz de consistencia de actividades del proyecto de investigación

Enunciado	Objetivo	Variable	Definición conceptual	Definición operacional	Metodología
<p>¿Cuál es el funcionamiento familiar de los trabajadores del servicio de conservación y vigilancia de la Dirección Regional de salud Ayacucho, del distrito de Ayacucho, provincia de huamanga, departamento de Ayacucho-2018</p>	<p>Objetivo General: Conocer el funcionamiento familiar de trabajadores de la Diresa Ayacucho del servicio de conservación y vigilancia, del distrito de Ayacucho, provincia de huamanga departamento ayacucho-2018</p> <p>Objetivo específico Conocer la cohesión del funcionamiento familiar de los trabajadores del servicio de conservación y vigilancia de la Diresa Ayacucho.2018</p> <p>Conocer la adaptación de las familias de los trabajadores del servicio de conservación y vigilancia de la Diresa Ayacucho</p>	<p>Funciona miento familiar</p>	<p>“es el conjunto de relaciones interpersonales que se general al interior de cada familia lo que le permite tener una identidad propia” Castellón y Ledesma, 2012.</p>	<p>Escala de evaluación de la Cohesión y Adaptabilidad familiar Comunicación familiar</p> <p>Family Cohesion and Adaptable y Scale</p> <p>(FACES III)</p>	<p>TIPO: Observacional</p> <p>Prospectivo Transversal</p> <p>Descripción. Nivel: Descriptivo. Diseño: Epidemiológico: Incidencia</p> <p>Población y Muestra: 10 trabajadores</p> <p>Técnicas e instrumentos de recolección de datos:</p>

### **3.7. Principios éticos.**

Por la presente tenemos la obligación del cumplimiento del código de ética establecido por el colegio de profesionales de psicología que es parte del colegio de psicólogos del Perú el mismo que en la declaración de principios nos pone en autos el respeto a los principios que como colegio se establecen y son de cumplimiento estricto, para iniciar nosotros nos ponemos en primer lugar el respeto profundo al ciudadano y por ende la dignidad humana que está acorde con la constitución política del Perú Respeto la dignidad del Ser Humano y me comprometo a dar cumplimiento al respeto por los derechos humanos por el que me obligo a mejorar y ampliar mis conocimientos en beneficio de la mayor comprensión del comportamiento humano que poseen los individuos con una visión y en cumplimiento del principio de beneficencia en hacer el bien con la exclusividad de contribuir al mejoramiento de nuestra Sociedad ayacuchana. Cuidando la privacidad y la confidencialidad de la información brindada así como de los informantes y o participantes de la presente investigación psicológica. Haciendo uso exclusivo solo para los fines de este estudio donde se empleo la mayor capacidad de análisis y la mayor disposición en el uso racional de la información motivo del presente estudio.

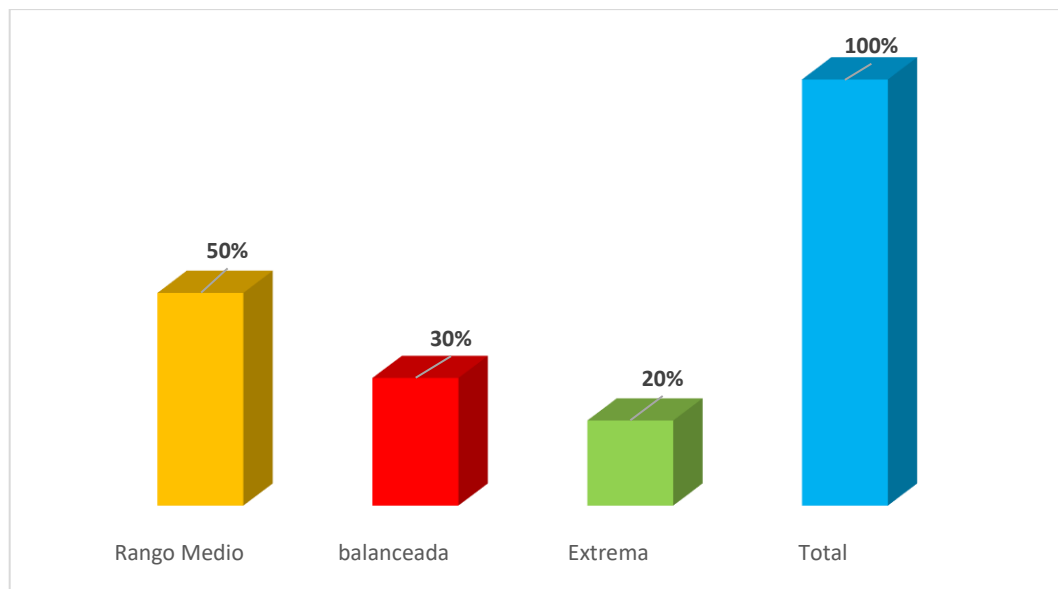
## IV. RESULTADOS

### RESULTADOS

Tabla 1: funcionamiento familiar de trabajadores del servicio de conservación y vigilancia de la Diresa Ayacucho.

	Frecuencia	%
Rango Medio	5	50%
Balanceada	3	30%
Extrema	2	20%
	10	100%

Gráfico 1. Funcionamiento familiar de trabajadores del servicio de conservación y vigilancia de la Diresa Ayacucho



Fuente propia/era

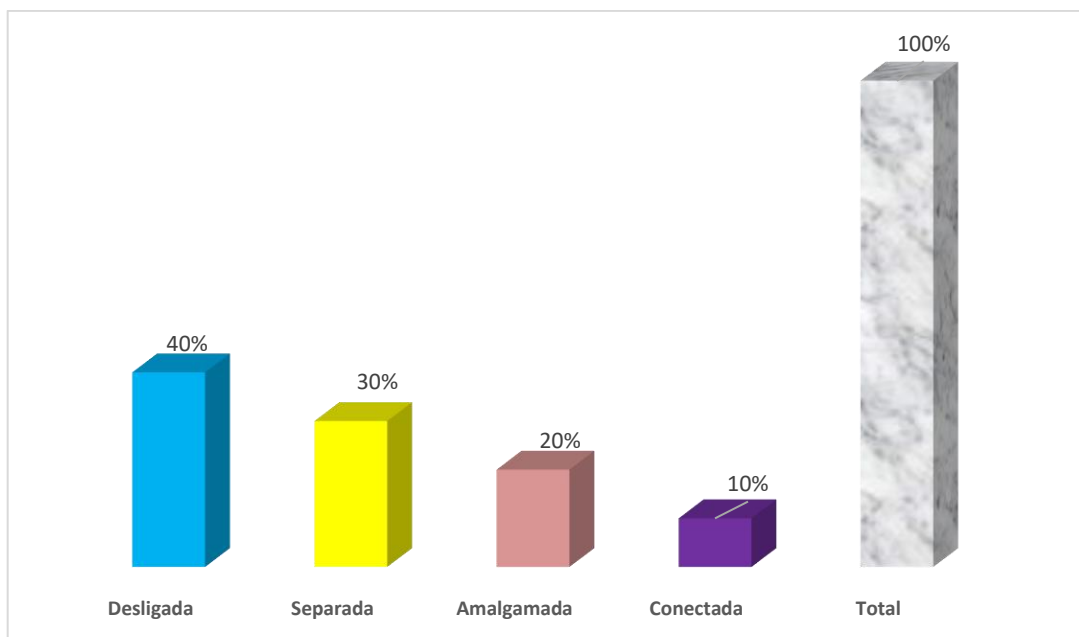
Se observa que en función al 100% de familias motivo del presente estudio, el 50% de familias de los trabajadores se encuentra en el rango medio, mientras que el 30% pertenecen a familias balanceadas, en tanto el 20% están calificadas como Extremas



Tabla 2: Frecuencia y % del nivel de cohesión familiar de trabajadores del servicio de conservación y vigilancia de la Diresa Ayacucho.

	frecuencia	%
Desligada	4	40%
Separada	3	30%
Amalgamada	2	20%
Conectada	1	10%
	10	100%

gráfico 2: Nivel de Cohesión familiar de trabajadores del servicio de conservación y vigilancia



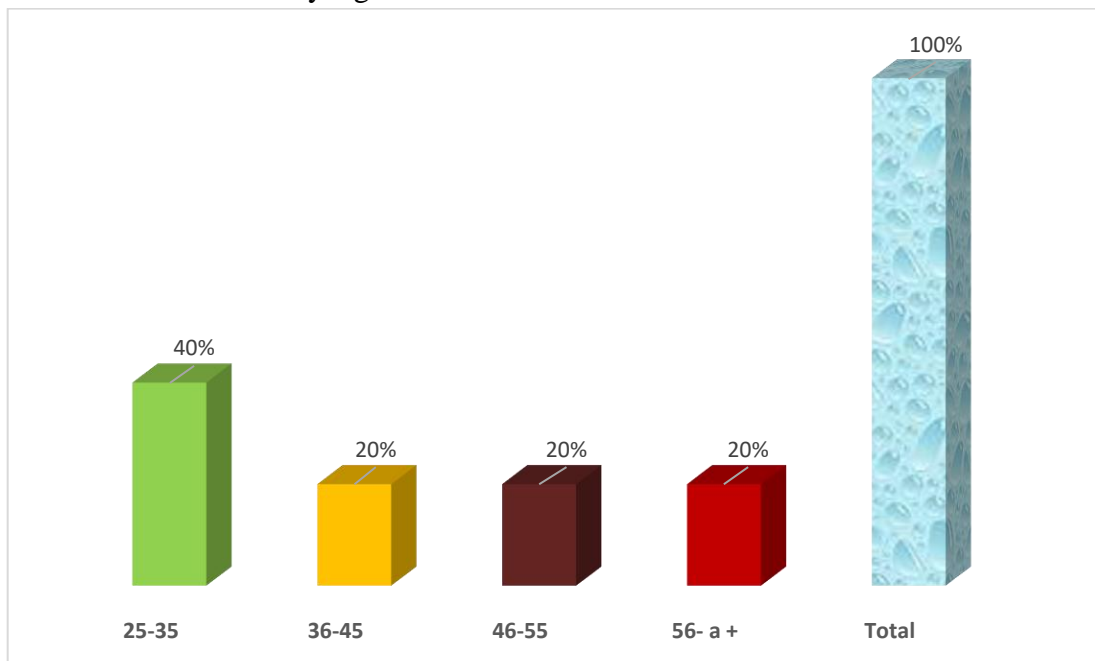
Fuente propia/era

El presente gráfico podemos observar que la cohesión familiar de los trabajadores del servicio de conservación de la Diresa el 40% pertenece a familias desligadas, mientras que el 30% pertenece a familias separadas y un 20% son familias Amalgamadas y solo un 10% pertenecen a familias Conectadas entre sí.

Tabla 3: Cohesión familiar según edades agrupadas

	%
25-35 Años	40%
36-45 Años	20%
46-55 Años	20%
56- a + Años	20%
Total	100%

gráfico 3: Cohesión familiar según edad agrupadas de los trabajadores del servicio de conservación y vigilancia



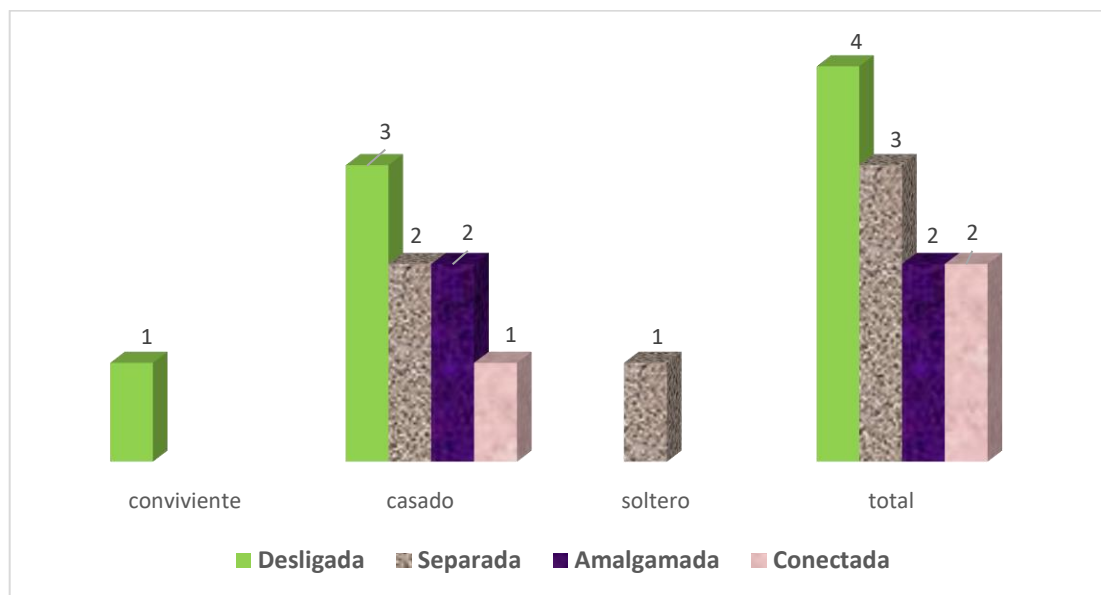
Fuente propia/era

En el siguiente gráfico se observa que del 100% de familias el 40% son familias cuya edad oscila entre los 25 a 35 años de edad mientras que las edades entre los 36 a 45 años como los de 46 a 55 años como también los mayores a 56 años comparten cada uno de ellos con un 20%.

Tabla 4: Nivel de Cohesión familiar según su estado civil de los trabajadores del servicio de conservación y vigilancia.

	conviviente	casado	soltero	total
Desligada	1	3		4
Separada		2	1	3
Amalgamada		2		2
Conectada		1		2
total	1	8	1	10

gráfico 4: Cohesión familiar según estado civil de los trabajadores del servicio de conservación y vigilancia



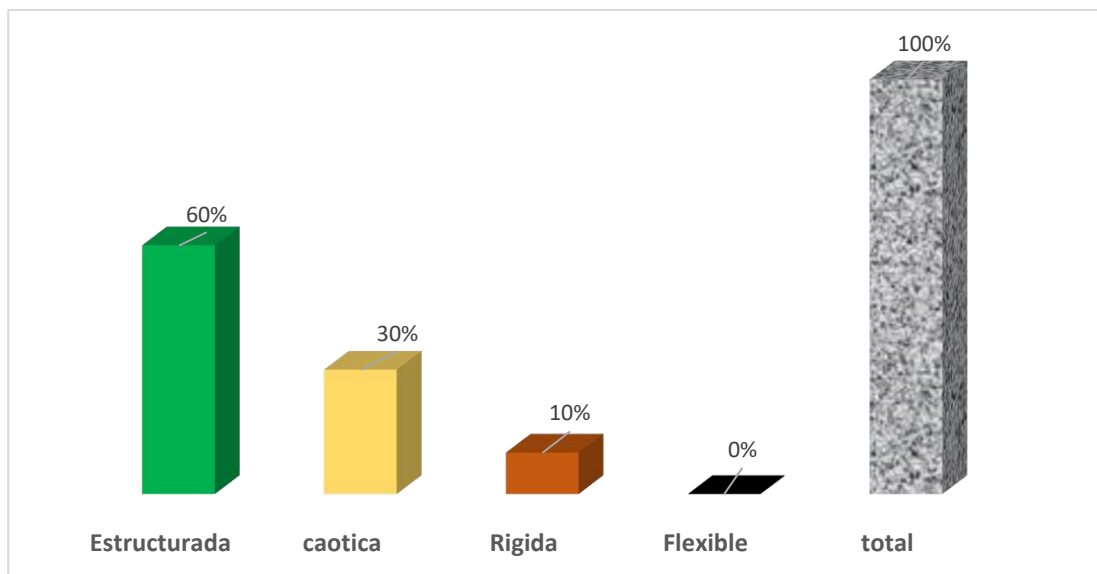
Fuente propia/era

La cohesión familiar según el estado civil nos indica que en el grupo de casados prima las familias desligadas, con un 40%, mientras que 20% son familias separadas, por otro 20% también entre los casados son familias amalgamadas, con un 10% están los convivientes y los solteros.

Tabla 5: Nivel de Adaptabilidad familiar de trabajadores del servicio de conservación y vigilancia

	Nº	%
Estructurada	6	60%
caótica	3	30%
Rígida	1	10%
Flexible	0	0%
total	10	100%

gráfico 5: Adaptabilidad familiar según estado civil



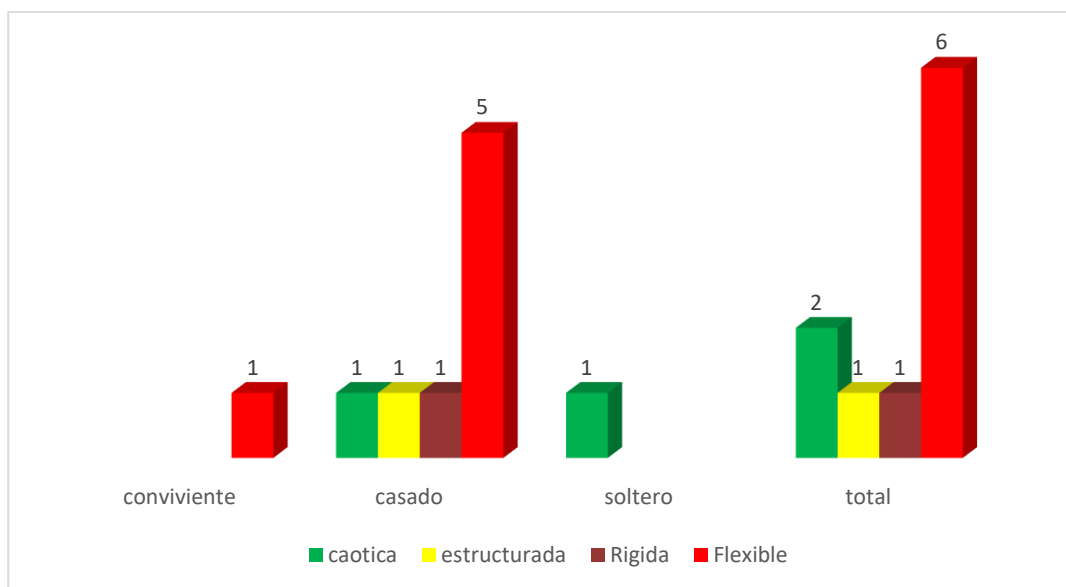
Fuente propia/era

La característica principal de la observación se desprende que el 1º lugar lo ocupan las familias estructuradas con un 60% con relación al total, mientras que el 30% son familias de condición caótica y un 10% las familias Rígida no habiendo en la muestra ningún caso de familia cuya adaptabilidad es flexible.

Tabla 6: Nivel de Adaptabilidad familiar según estado civil de los trabajadores del servicio de conservación y vigilancia

	conviviente	casado	soltero	total
caótica		1	1	2
estructurada		1		1
Rígida		1		1
Flexible	1	5		6
total	1	8	1	10

gráfico 6: Nivel de Adaptabilidad familiar según estado civil



Fuente propia/Era.

La adaptabilidad del total el grupo de casados alcanza el 50% y en ese grupo los caóticos, estructurado y rígidos alcanzan cada uno tan solo un 10%, mientras que en nivel soltero el 10% en relación al 100% es una familia Caótica, y un 10% en el grupo de conviviente cuyo nivel es de familia flexible.

### *Análisis de resultados.*

Podemos observar en la table N° 1, el funcionamiento familiar de trabajadores de conservación y vigilancia de los trabajadores del servicio de conservación y vigilancia de la Dirección regional de salud Ayacucho- 2018, en primer lugar, pertenecen al rango medio con un 50% de casos, indicándonos que son familias cuyas características es la de ser familias democráticas donde los integrantes siguen normas y se aceptan cambios por su grado de cohesión, mientras que el segundo lugar lo ocupan las familias con características de balanceado con un 30%, en tanto un 20% son familias de características extremas.

En cuanto se refiere a su tipo de cohesión familiar podemos decir que el 40% pertenece al tipo de familia Desligada, mientras que el 30% de familias pertenece al grupo de familias separadas, en tanto las familias amalgamadas son el 20%, y el 10 de familias pertenece al grupo de cohesión conectada.

En el presente estudio se encontró que los trabajadores tienen una cohesión familiar del servicio de conservación y vigilancia de la Diresa Ayacucho el 40% donde prima el “YO”, denotando una ausencia de unión afectiva de lealtad familiar donde los integrantes tienen una alta independencia, mientras que las familias separadas con 3% nos indican que nos encontramos frente a familias donde prima También el “YO” pero de una forma de presencia moderada en su aspecto afectivo, hay una legalidad y correspondencia e interdependencia de sus integrantes, en tanto el 20% de familias tienen la condición de amalgamada donde hay una máxima unión afectiva, donde la exigencia a la fidelidad y lealtad es fuerte, donde hay un

grado muy fuerte de dependencia entre sus miembros, por otro lado podemos identificar que el 10% de familias corresponde a Conectadas donde hay una considerable unión afectiva, fidelidad e interdependencia aunque existe una tendencia hacia la dependencia entre sus miembros, en cuanto se refiere a la cohesión según edades agrupadas podemos afirmar que el 30% corresponde al grupo etario de 41 a 50 años de edad, mientras que el 20% está entre los 31 a los 40 años, así mismo tiene el 20% el grupo etario los con prendidos entre la edad de 51 a 60 años como también con 20% los comprendidos entre los que tiene de 60 años los 65 años en tanto los jóvenes de los 20 a 30 años con el 10% , en cuanto se refiere a la cohesión según número de hijos podemos que el 33% pertenece al grupo de familias amalgamadas que cuentan con 9 hijos, en tanto el 30% es de familias son desligadas con 8 hijos, y las familias separadas con 7 hijos con el 26% y las familias conectadas con 3 hijos el 11% , por el lado de del estado civil de estas familias se desprende lo siguiente que en el grupo de casados se encuentran que el 30% es familia desligada, mientras que el 20% son familias Separadas, en tanto el 20% es familia amalgamada, y con un 10% Conectada.

En el presente estudio se encontró que la Adaptabilidad familiar de los trabajadores del servicio de conservación y vigilancia de la Diresa Ayacucho el 60% de familias donde la adaptabilidad familiar es baja a moderada donde el liderazgo los roles son compartidos ocasionalmente , donde hay cierto grado de disciplina democrática y se dan cambios solo cuando uno de sus integrante lo proponen y o solicitan, el 30% de familias son Rígidas en su adaptabilidad familiar considerado como muy baja donde el liderazgo es autoritario así como los roles al interior de la

familia son fijos, la disciplina es estricta y se nota la ausencia a los cambios dentro de la estructura de roles familiares, por otro lado tenemos que un 10% de familias tienen la características de ser familia Flexible donde hay un liderazgo y los roles al interior de las familias es compartidos, como que los que se trabaja democráticamente los cambios cuando son necesarios la disciplina es también democrática al interior de estas familias. en cuanto se refiere a la Adaptabilidad según edades podemos decir que el 56% pertenece a las familias estructuradas en tanto el 37% pertenece al grupo de familias Rígidas, y el 7% son familias Flexibles no habiendo en el grupo de investigación ninguna familia caótica.



## V. CONCLUSIONES

Al momento del presente estudio, el 50% del total de las familias se encuentran en la dimensión de rango medio, que nos está indicando que son familias con un funcionamiento familiar, con ciertas características de democráticas y comparten la responsabilidad del hogar quedando siempre el espacio de independencia de cada uno de sus integrantes aun cuando hemos evidenciado que de esta familias se desprende que el 80% de estos se ubican en la dimensión de Flexible desligada, donde el liderazgo igualitario la que hace permisible a los cambios en su estructura. Mientras que Vargas murga (2014) encontró, en tanto Julia e. Ríos(1999) afirma que el funcionamiento familiar se ve afectado por la depresión situacional en un 34% en el grupo etario de 21 a 30 años edad, y a considerar el 28% cuyo diagnostico fue de depresión mayor resultados encontrados en Pacientes que acudieron en emergencia del hospital Rebagliati en1995 con intentos de suicidio en consecuencia los resultados encontrados en el presente estudio nos mostró que las familias en tan en el rango medio por ser familias que encuentran laborando en una institución que norma regula las actividades de salud en la Región.

En el presente trabajo se encontró También que el 30% son familias balanceadas en este grupo como dice su propio nombre los integrantes buscan la forma de balancear los extremos de funcionamiento familiar en cuanto se refiere a la relaciones con los otros miembros de la familia y comparten roles con la diferencia que en alguno casos se inclinan a que el padre o la madre la que ejerce el poder, ligados por su condición de ser generador de recursos y los hijos son estudiantes de nivel superior y este hecho hace que se encuentre roto el lazo de amonal donde en

pocas ocasiones comparten espacios y tiempo por una carencia de afecto hacia los padres.

La segunda conclusión del presente Proyecto es haber hallado que el 30% de

familias que trabajan en el servicio de conservación y vigilancia del Dirección regional de se ubican en el nivel de ligazón familiar de la cohesión como familias Desligada donde los miembros de la familia tienen un vínculo emocional muy pobre por ser padre se familia de edad promedio los 40 años y los hijos se encuentran cursando estudios superiores y necesitan espacios y tiempo conforme a los que física y mentalmente requieren a esa edad, que no son comprendidos por los padres por tener estos un nivel académico bajo, mientras que por otro lado Podemos ver que un 30% son familias en niveles de familias conectada y amalgamada, como que son aquellas que logran un nivel de cohesión familiar con características de respeto y son democráticas existe una unidad afectiva como También hay una dependencia hacia los jefes del hogar.

En cuanto se refiere al nivel de adaptabilidad familiar se encontró que el 60% son familias que logran tener facilidad a aceptar los cambios de estructura familiar por su misma condición de la edad de los hijos y estos son universitarios que les permite tener otra visión para el cambio para así poder enfrentar a la Sociedad en mejores condiciones sobre todo los generados por el estrés situacional labora y económico de la familia.

## **VI. ASPECTOS COMPLEMENTARIOS**

## REFERENCIAS BIBLIOGRAFICAS

Jiménez, Teresa I., Musitu, Gonzalo, Murgui, Sergio, Funcionamiento familiar y consumo de sustancias en adolescentes: el rol mediador de la autoestima International Journal of Clinical and Health Psychology [en línea] 2008, 8 (enero-Sin mes) : [Fecha de consulta: 24 de julio de 2017] Disponible en:<<http://www.revele.com.veywww.redalyc.org/articulo.oa?id=33780110>> ISSN 1697- 2600 Alemán, J., & Muñoz, Y. (23 de 11 de 2010).

La estructura familiar en los pacientes afectados por psoriasis en la consulta privada, en la ciudad de Quito Obtenido de Maestría en Intervención, Asesoría y Terapia Familiar Sistémica GIRON -Tesis de Postgrado:  
<http://dspace.ups.edu.ec/handle/123456789/572>

Andolfi, M., C, A., P, M., & A, C. (1995). Detrás de la máscara familiar. La familia rígida. Un modelo de psicoterapia relacional (segunda reimpresión ed.). (J. L. Etcheverry, Trad.) Buenos Aires, Avellaneda, Argentina: Amorrortu editores, S. A.,.

Astudillo, A. (Abril de 2005). Tipos de familia de los estudiantes universitarios: investigación en los quintos ciclos de la Universidad del Azuay Obtenido de Universidad del Azuay:  
<http://www.uazuay.edu.ec/publicaciones/Sistemas%20Familiares.pdf>

Bradshaw, J. (1994). Volver a casa Recuperación y reivindicación del niño interno. (A. Bellón, Trad.) Madrid, España: Artes Gráficas Maralpa, S.L.

Camacho, P. León, C., & Silva, I. (2 de febrero de 2009). Funcionamiento Familiar según el Modelo Circumplejo de Olson en Adolescents. Obtenido de Universidad Peruana Cayetano Heredia:  
[http://www.upch.edu.pe/faenf/images/stories/articulorevista2\\_2/olson\\_2\\_2\\_5](http://www.upch.edu.pe/faenf/images/stories/articulorevista2_2/olson_2_2_5)

Zúrich: Progreso, Moscú. Grupo Focal. (20 de Julio de 2014). Funcionamiento Familiar según el modelo Circumplejo de Olson. (W. Siguenza,

- Entrevistador) Hernández, Á. (1998). Familia, ciclo vital y psicoterapia sistémica breve. Santafé de Bogotá: EL BUHO, LTDA.
- Kattia, W. P., Franchesca, C. B., & Irma, S. G. (diciembre de 2006). Familia Reconstituida El Significado de "Familia" en la Familia universidad de cuenca Wilson Guillermo Sigüenza Campoverde.
- Lorente, A., & Martínez, p. (2003). Evolución Psicológica y psicopatológica de la familia (Segunda ed.). Madrid, España: Rialp, S.A.
- Louro Bernal, I. (18 de 11 de 2002). La familia en la determinación de salud
- Obtenido de Revista Cubana de Salud Pública:  
[http://scielo.sld.cu/scielo.php?pid=S0864-34662003000100007&script=sci\\_arttext\\_](http://scielo.sld.cu/scielo.php?pid=S0864-34662003000100007&script=sci_arttext_)
- \_.Martínez, A., Iraurgi, I., Galíndez, E., & Sanz, M. (2 de mayo de 2006). Family Adaptability and Cohesión Evaluation Scale (FACES): desarrollo de una versión de 20 ítems en español. Obtenido de International Journal of Clinical and Health Psychology,6(2) 317-338.: <http://www.redalyc.org/articulo.oa?id=33760207>
- Minuchin, S. (1982). Familias y Terapia Familiar. Buenos Aires: Celtia S.A.C.I.F. de M. R.
- Montenegro, H. (2007). Problemas de la familia. (C. Bravo, E d.) Santiago, Chile: Mediterráneo Ltda.
- Mora, A., & Rojas, A. (25 de 10 de 2005). Estilo de funcionamiento familiar, pautas de crianza y su relación con el desarrollo evolutivo en niños con bajo peso al nacer. Obtenido de revistaumanizales.cinde.org:  
<http://revistaumanizales.cinde.org.co/index.php/Revista-Latinoamericana/articule/bien/312/182>

Olson, D., McCubbin, H., Barnes, A., Muxen, M., & Wilson, M. (1989). Inventarios sobre la familia. (A. Hernandez, Trad.) Bogotá, Colombia: Universidad de Santo Tomas

Organización Mundial de la Salud. (26 de septiembre de 2003). La Familia y Salud

Obtenido de Organización Panamericana de la Salud/ Organización Mundial de la Salud:

[http://www.paho.org/nic/index.php?option=com\\_docman&task=doc\\_details&gid=193&Itemid=235](http://www.paho.org/nic/index.php?option=com_docman&task=doc_details&gid=193&Itemid=235)

López- Jiménez MT, Barrera MI, Cortés JF, Mitzi MJ. Funcionamiento familiar, creencias e inteligencia emocional en pacientes con trastorno obsesivo compulsivo y sus familiares. *Salud Mental*. 2011; 34:111-120.

Soriano-Fuentes S, De la Torre-Rodríguez R, Soriano Fuentes L. Familia, trastornos mentales y ciclo vital familiar. *Medicina de Familia (And)*. 2003; 2: 130- 135.

Montalbán Sánchez J. Relación entre ansiedad y dinámica familiar. *Atención Primaria*. 1998; 21: 29- 34.

Pérez Milena A. Estructura y funcionalidad de la familia en la adolescencia: relación con el apoyo social, el consumo de tóxicos y el malestar psíquico. *Atención primaria*. 2007; 39 (2): 61-7.

5. Seijo, D, Novo M, Carracedo S, Fariña F. Efectos de la ruptura de los progenitores en salud física y psicoemocional de los hijos. *Revista Galega de Cooperación Científica Iberoamericana*. 2010; 19: 16-21.

Hinostroza-Gastelú L, Huashuayo-Vega C, Navarro- Gómez S, Torres-Deza C, Matos- Retamozo L. Dinámica familiar y manifestaciones de depresión en escolares de 13 a 15 años de edad. *Rev Enferm Herediana*. 2011; 4 (1): 12-19.

Alvarado, R. H. (2011). Los problemas de salud mental en los adolescentes, el derecho a la salud en la actual política de salud y el papel del profesional de enfermería. *Investigación en Enfermería: Imagen y Desarrollo*, enero-junio,

13, 79-92. Recuperado de:

<http://www.redalyc.org/articulo.oa?id=145221282005>.

Alvares, P. I., & Betancourt, K. A. (2015). bienestar psicológico y clima social familiar en adolescentes. Maracaibo: recuperado de:  
<http://200.35.84.131/portal/bases/marc/texto/3201-15-09425.pdf>.

Álvarez, López, Mendoza, & Bravo. (2013). Relación entre satisfacción con el ambiente familiar y depresión en adolescentes. *Psicología y Salud*, Vol. 23, Núm. 1, 141-148. Recuperado de:  
<https://www.uv.mx/psicysalud/psicysalud23-1/23-1/Yareli%20Salazar%20%C3%81lvarez.pdf>.  
Álvarez, R. B. (2016). La importancia de la familia en el bienestar psicológico. VI congreso internacional de psicología (págs. 1-22). Lima: recuperado de:  
[www.autonoma.pe/.../libro-memoria-vi-congreso-internacional-depsicologia-final.pdf](http://www.autonoma.pe/.../libro-memoria-vi-congreso-internacional-depsicologia-final.pdf).

Arias, W., Masías, M. A., Muñoz, E., & Arpase, M. (2013). Espiritualidad en el ambiente laboral y su relación con la felicidad del trabajador. *Revista de investigación Arequipa*, 1(4), 9-33. recuperado de:  
[http://www.ucsp.edu.pe/images/direccion\\_de\\_investigacion/PDF/revista2013/Espiritualidad-y-felicidad-en-el-trabajador.pdf](http://www.ucsp.edu.pe/images/direccion_de_investigacion/PDF/revista2013/Espiritualidad-y-felicidad-en-el-trabajador.pdf).

Arriagada, J. B., & Salas, M. C. (2009). bienestar psicológico de los adultos mayores, su relación con la autoestima y la autoeficacia: contribución de 112 enfermería. *Ciencia y enfermería*, 15(1), 25-31. recuperado de:  
<https://dx.doi.org/10.4067/S0717-95532009000100004>.

#### **IV. ANEXOS**

## Resultados.

Escala: all  
variables

### Resumen de procesamiento de casos

		N	%
Casos	Válido	10	100,0
	Excluido	0	0,0
	Total	10	100,0

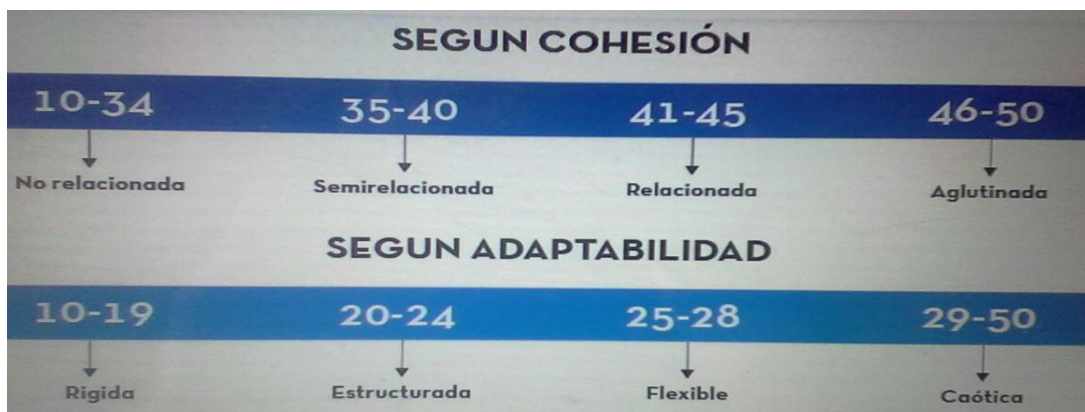
a. La eliminación por lista se basa en todas las variables del procedimiento.

### Estadísticas de fiabilidad

Alfa de Cronbach	N de elementos
0,651	21

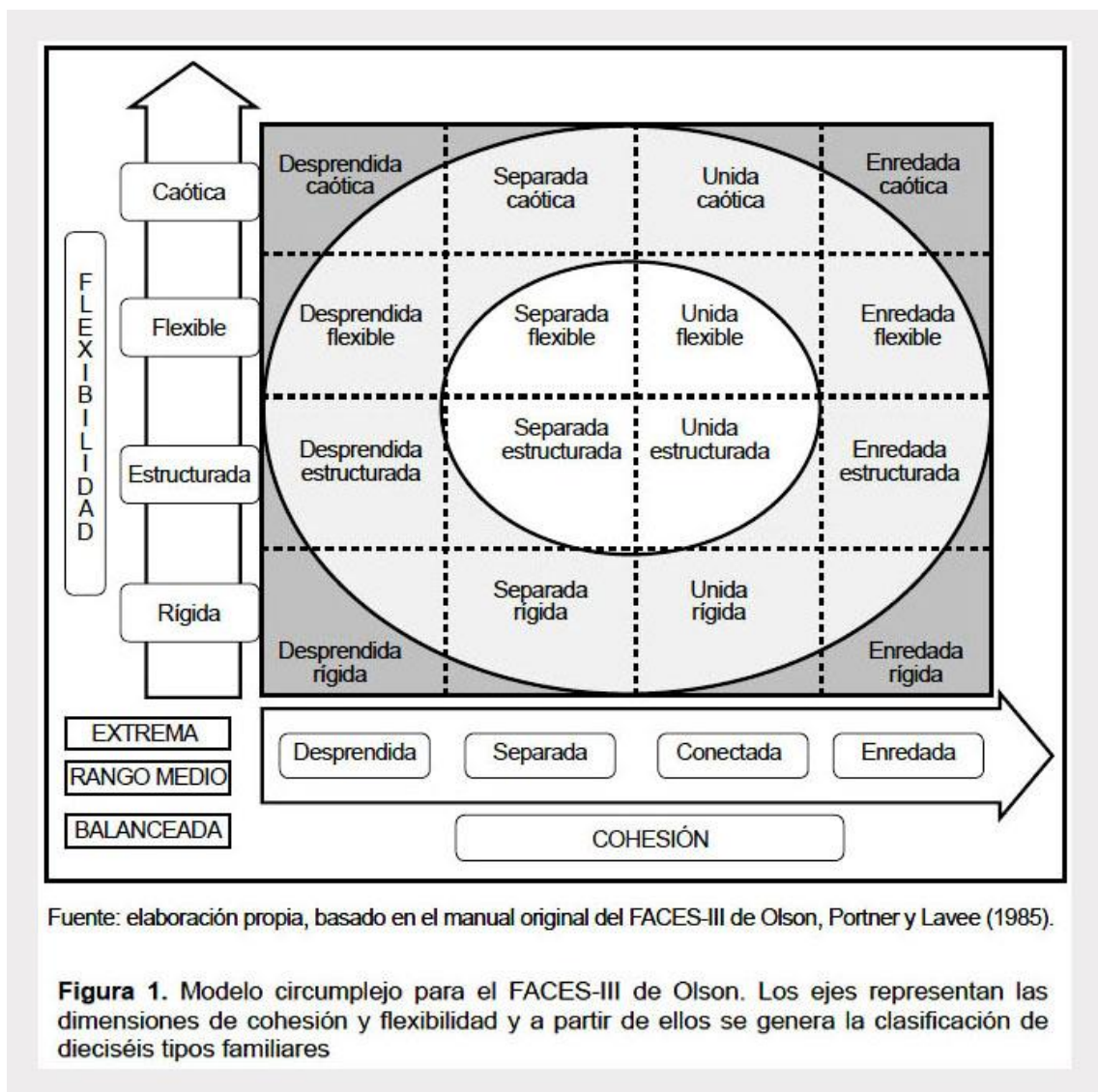
Prueba valida en cuanto se refiere a la fiabilidad de las variables del cuestionario FACES III, del que se desprende que fue entendido por los que desarrollaron la prueba.

### Tabla de valoración





### Dimensiones del modelo faces III



*base de datos de la encuesta del funcionamiento familiar faces III de Olson*

Encuestados	Edad	estado civil	N° de hijo	instrucción	Los miembros de mi familia se dan apoyo entre sí.	En mi familia se toman en cuenta las sugerencias de los hijos para resolver los problemas.	Aceptamos los amigos de los otros miembros de mi familia.	Los hijos también opinión sobre su disciplina.	Nos gusta hacer cosas solo con nuestra familia.	Diferentes miembros de la familia pueden actuar como autoridad, según las circunstancias.	Los integrantes de mi familia se sienten más unidos entre sí que con la gente de afuera.	Mi familia cambia el modo de hacer las cosas.	A los miembros de mi familia les gusta pasar los tiempos libres juntos.
SUJETO 1	53	convive	1	superior	2	3	2	3	4	2	4	3	2
SUJETO 2	26	soltero	2	superior	4	4	1	4	3	3	4	3	4
SUJETO 3	65	casado	3	superior	1	2	3	3	3	1	2	3	3
SUJETO 4	43	casado	1	Sec. incompleta	3	2	2	5	5	1	1	2	1
SUJETO 5	42	casado	1	secundaria	4	4	3	1	4	1	4	1	4
SUJETO 6	59	casado	4	superior	4	5	1	4	5	1	1	2	5
SUJETO 7	38	casado	3	superior	2	5	3	4	3	3	1	2	4
SUJETO 8	50	casado	5	secundaria	5	5	1	5	5	1	3	1	5
SUJETO 9	32	casado	3	superior	4	4	3	3	4	4	5	2	4
SUJETO 10	65	casado	4	Sup. incompleto	5	4	4	1	5	1	5	1	5

En mi casa, padres e hijos discuten juntos los castigos.	Los miembros de la familia nos sentimos muy unidos unos a otros.	En mi familia los hijos también toman decisiones.	Cuando mi familia se reúne para hacer alguna actividad en común, todo el mundo está presente.	En mi familia las reglas suelen cambiar.	Podemos pensar fácilmente actividades para hacer juntos en familia.	Intercambiamos los quehaceres del hogar entre nosotros.	Los miembros de mi familia nos consultamos entre nosotros para tomar decisiones.	Es difícil identificar quien tiene la autoridad en nuestra familia.	La unión familiar es muy importante para nosotros.	En mi familia es difícil decir quien hace cada tarea doméstica.
2	3	4	5	3	3	2	3	3	4	3
1	4	4	4	3	4	4	4	3	4	3
3	5	3	3	2	3	3	2	2	4	5
1	3	3	4	5	5	2	2	2	5	5
1	4	1	4	1	4	4	3	1	4	5
1	4	5	5	1	4	5	4	2	4	1
2	5	3	4	2	4	4	3	1	5	1
3	5	5	5	3	5	5	5	5	5	5
3	4	3	4	2	4	4	4	1	5	1
1	5	4	5	1	5	2	5	1	5	3

Solicita: Autorización para realización de trabajo de investigación

SEÑOR DR. DIRECTOR REGIONAL DE SALUD AYACUCHO

S.D.

Yo, EDY RIVERA ACOSTA, Identificado con DNI: 28203642, con domicilio en la Avenida José Antonio de Sucre Ni 812, del Cercado de esta ciudad; ante usted con el debido respeto me presento y expongo:

Que, dentro de la formación profesional universitaria y estando contemplado dentro del código de Ética profesional es requisito indispensable contar con la autorización para la realización del trabajo de investigación en los trabajadores de la Dirección regional de salud Ayacucho, sobre el "Funcionamiento Familiar" en las variables de Cohesión, Adaptabilidad y comunicación, en trabajadores del servicio de conservación y vigilancia, del distrito de Ayacucho, provincia de huamanga, del departamento de Ayacucho- 2017, Por lo que suplico a usted se sirva ordenar a quien corresponda brindar la autorización y las facilidades que el caso requiere.

Por lo expuesto:

A usted Señor director ruego acceder a mi solicitud por ser justa

Ayacucho,16 de octubre del 2017.

.....

Edy RIVERA ACOSTA  
DNI: 28203642

## Carta de Consentimiento Informado

Yo, ..... Informado, leído y comprendido que la investigación se realiza en la Dirección Regional de Salud Ayacucho, entre los trabajadores del servicio de conservación y vigilancia, sobre el tema de "Funcionamiento Familiar" específicamente sobre la Cohesión Familiar, Adaptabilidad Familiar y la comunicación Familiar, y estando de acuerdo con el investigador sr. Edy rivera acosta.

Convengo en participar en este estudio. Firma del Participante

Fecha: 16 de octubre del 2018.

Testigo1 Ing. Genaro Leonel, Campos Carmen. ....

Fecha: 16 de octubre del 2018 Firma N° DNI

Del Investigador:

He explicado al Sr (a)

1° En que consiste el trabajo de investigación

2° Para que se está realizando el trabajo de investigación

3° La investigación no tiene carácter de lucro

4° Se realizará en forma anónima

5° Se aplicará el té de FACES III

6° He respondido a las interrogantes en la medida de lo posible y se le consulta si tiene alguna duda con respecto a su participación en el presente trabajo de investigación.

Firma: Edy Rivera Acosta .....

Investigador N° DNI

Fecha: 16 de octubre del 201

## Encuesta

Edad:	Estado civil:	N.º hijo:
Nivel de instrucción:		

1	2	3	4	5
casi nunca	una que otra vez	a veces	con frecuencia	casi siempre

1	2	3	4	5		
1	Los miembros de mi familia se dan apoyo entre sí.	1	2	3	4	5
2	En mi familia se toman en cuenta las sugerencias de los hijos para resolver los problemas.	1	2	3	4	5
3	Aceptamos los amigos de los otros miembros de mi familia.	1	2	3	4	5
4	Los hijos también opinión sobre su disciplina.	1	2	3	4	5
5	Nos gusta hacer cosas solo con nuestra familia.	1	2	3	4	5
6	Diferentes miembros de la familia pueden actuar como autoridad, según las circunstancias.	1	2	3	4	5
7	Los integrantes de mi familia se sienten más unidos entre sí que con la gente de afuera.	1	2	3	4	5
8	Mi familia cambia el modo de hacer las cosas.	1	2	3	4	5
9	A los miembros de mi familia les gusta pasar los tiempos libres juntos.	1	2	3	4	5
10	En mi casa, padres e hijos discuten juntos los castigos.	1	2	3	4	5
11	Los miembros de la familia nos sentimos muy unidos unos a otros.	1	2	3	4	5
12	En mi familia los hijos también toman decisiones.	1	2	3	4	5
13	Cuando mi familia se reúne para hacer alguna actividad en común, todo el mundo está presente.	1	2	3	4	5
14	En mi familia las reglas suelen cambiar.	1	2	3	4	5
15	Podemos pensar fácilmente actividades para hacer juntos en familia.	1	2	3	4	5
16	Intercambiamos los quehaceres del hogar entre nosotros.	1	2	3	4	5
17	Los miembros de mi familia nos consultamos entre nosotros para tomar decisiones.	1	2	3	4	5
18	Es difícil identificar quien tiene la autoridad en nuestra familia.	1	2	3	4	5
19	La unión familiar es muy importante para nosotros.	1	2	3	4	5
20	En mi familia es difícil decir quien hace cada tarea doméstica.	1	2	3	4	5

\*describa como es su familia