

---

**UNIVERSIDAD CATÓLICA LOS ÁNGELES  
CHIMBOTE**

**FACULTAD CIENCIAS DE LA SALUD**

**ESCUELA PROFESIONAL DE PSICOLOGÍA**

**FUNCIONAMIENTO FAMILIAR EN  
BENEFICIARIAS DEL PROGRAMA VASO DE  
LECHE INRI DISTRITO DE CARMEN ALTO  
HUAMANGA AYACUCHO 2018**

**TRABAJO DE INVESTIGACIÓN PARA ÓPTAR EL  
GRADO ACADÉMICO DE BACHILLER EN PSICOLOGÍA**

**AUTORA:**

**QUISPE LLAMOCCA, Rubí Pelia**

**ORCID :000-0002-4013-894x**

**ASESOR:**

**LIC. JAIME LUIS FLORES POVES**

**ORCID:0000 – 0003 – 1276 – 1567**

**AYACUCHO - PERU**

**2019**

## EQUIPO DE TRABAJO

AUTORA:

QUISPE LLAMOCCA, Rubí Pelia

ORCID:

Universidad católica Loa Ángeles de Chimbote, Facultad de Ciencias de la Salud

Escuela Profesional de psicología, Ayacucho – Perú

ASESOR:

LIC. JAIME LUIS FLORES POVES

ORCID: 0000 – 0003 – 1276 – 1567

Universidad católica Loa Ángeles de Chimbote, Facultad de Ciencias de la Salud

Escuela Profesional de psicología, Ayacucho – Perú

JURADO

Mgr. Mayorca Martínez, Yanina Yiovanni

ORCID: 0000 – 0002 – 3477 – 7331

Lic. Orosco Córdova, Frank Erick

ORCID: 0000 – 0001 – 9278 – 4989

Lic. Esteban Sáciga, Carlos Alberto

ORCID: 0000 – 0003 – 0132 – 3584

## **FIRMA DEL JURADO Y EVALUADOR**

-----  
Mgtr. Mayorca Martínez, Yanina Yiovanni  
Presidenta

-----  
Lic. Orosco Córdova, Frank Erick  
Miembro

-----  
Lic. Esteban Sáciga, Carlos Alberto  
Miembro

-----  
Lic. Flores Poves, Jaime Luis  
Asesor

## DEDICATORIA

A Dios el forjador de mi camino, a mi padre celestial al que me acompaña y siempre me levanta de mi continuo tropiezo, por darme salud y bendición para alcanzar mis metas como persona y profesional. A mi esposo por su apoyo incondicional y todas las personas que de una u otra forma me ayudan con sus palabras, durante mi carrera universitaria.

## RESUMEN

Esta investigación tiene como objetivo conocer el tipo de funcionamiento familiar en madres beneficiarias de 18 a 30 años del programa vaso de leche “INRI” del distrito de Carmen alto, provincia de huamanga del departamento de Ayacucho, ¿2018?

Esta investigación es de tipo observacional, prospectivo, transversal, descriptivo, con una población de 17 madres, y la muestra es no pro balístico, el instrumento que se utilizó es la escala de evaluación de Olson (FACES III). Con una confiabilidad DE 6,24%. Los resultados que obtenemos de la investigación del funcionamiento familiar a través de los gráficos mediante la FACE III presenta una Cohesión desligada con un 70.6 % que significa que la familia se relaciona o se involucra muy infrecuentemente y raras veces comparten tiempos juntos, y la adaptabilidad es flexible con un 47.1% lo que significa que el liderazgo es significativo y hay acuerdo en las decisiones que se toma en la familia y el tipo de familia que presenta mediante este resultado de la cohesión y adaptabilidad, la familia es de rango medio.

**Palabras claves:** Funcionamiento, Familiar. Cohesión Adaptabilidad

## SUMMARY

This research has as objective to know the familiar functioning in the beneficiary mothers of glass of milk since nowadays we observe many families that do not interact with their children, they do not have affection of their mothers. What is the family functioning in beneficiary mothers of 18 to 30 years of the milk glass program "INRI" Carmen High district, Hua manga province of the department of Ayacucho, 2018? This research is observational, prospective, cross-sectional, descriptiva, with a population of 17 mothers, and the sample is non-probalistico, the instrument that was used is the Olson. Evaluation scale (FACE III). With a reliability of 6, 24%. The results we obtain from the investigation of family functioning through graphs through FACE III presents a detached cohesion with 70.6% which means that the family is related or involved very infrequently and rarely share times together, and adaptability is flexible with 47.1% which means that the leadership is significant and there is agreement in the decisions made in the family and the type of family that presents through this result of cohesion and adaptability, the family is mid-range.

**Keywords:** Family Functioning. Cohesion Adaptability

# INDICE

FIRMA DEL JURADO Y ASESOR .....	iii
DEDICATORIA.....	iv
RESUMEN .....	v
SUMMARY .....	vi
CONTENIDO DE TABLA .....	x
INTRODUCCIÓN .....	1
CAPITULO II REVISION LITERIA.....	3
2.1. ANTECEDENTES NIVEL INTERNACIONAL .....	4
A NIVEL NACIONAL .....	5
2.1.1. BASES TEÓRICAS .....	6
2.1.2. Funcionamiento Familiar.....	6
CAPITULO III METODOLOGIA.....	15
3.1.1. EL TIPO D EINVESTIGACION.....	16
3.1.3. Según la planificación de la toma de datos. ....	16
3.1.4. Según el número de ocasiones en que mide la variable de estudio .....	16
3.1.5. Según el número de variables analíticas. ....	16
3.2. NIVEL DE LA INVESTIGACION.....	16
3.3. DISEÑO D ELA INVESTIGACION.....	17
3.4. LA POBLACION Y MUESTRA.....	17
Población .....	17
Criterio de inclusión: .....	17
Criterio de exclusión: .....	17
Muestra .....	17
3.5DEFINICION Y OPERALIZACION DE VARIABLES.....	18
3.5. TECNICAS E INSTRUMENTOS DE RECOLECCION DE DATOS.....	19
Valides y confiabilidad.....	19
Valides de constructo: .....	19
3.6. PLAN DE ANÁLISIS.....	21
3.7. MATRIZ DE CONSISTENCIA.....	22
3.8. PRINCIPIOS ETICOS.....	24

CAPITULO IV RESULTADO .....	25
4.1. ANALISIS DE RESULTADOS .....	29
CONCLUSIÓN .....	31
DISCUSIÓN.....	32
REFERENCIA .....	33



## **TABLA**

Tabla 1: Definición y operalización de variables.....	18
Tabla 2: Matriz de Consistencia.....	23
Tabla 3: Tipo de funcionamiento familiar en madres beneficiarias del programa vaso de leche INRI de Acuchimay del Distrito de Carmen Alto, Ayacucho 2018.....	26
Tabla 4: Cohesión del funcionamiento familiar en madres beneficiarias del programa vaso de leche INRI de Acuchimay del Distrito de Carmen Alto, Ayacucho.....	27
Tabla 5: Adaptabilidad del funcionamiento familiar en madres beneficiarias del programa vaso de leche INR de Acuchimay del Distrito de Carmen Alto, Ayacucho 2018.....	28

## FIGURA

- Figural 1: Tipo de funcionamiento familiar en madres beneficiarias del Programa Vaso de Leche INRI de Acuchimay del Distrito de Carmen Alto, Ayacucho 2018..... 26
- Figural 2: Cohesión del funcionamiento familiar en madres beneficiarias del programa vaso de leche INRI de Acuchimay del Distrito de Carmen Alto, Ayacucho 2018.....27
- Figural 3: Adaptabilidad del funcionamiento familiar en madres beneficiarias del programa vaso de leche INR de Acuchimay del Distrito de Carmen Alto, Ayacucho 2018.....28

## INTRODUCCIÓN

Este presente trabajo es elaborado con el objeto de poder conocer el funcionamiento familiar en beneficiarias del programa vaso de leche “INRI “del distrito de Carmen alto Ayacucho, como sabemos en la actualidad, la familia se constituye en el primer marco de referencias que tienen hijos. En su entorno, se establecen los primeros vínculos afectivos y se crean la base de su identidad, por ello se asume que el contexto sigue siendo uno de los factores de socialización más importantes para ello.

Así mismo la familia se constituye un sistema por cuya naturaleza y cualidades imprime a sus miembros rasgos que le dan una identidad familiar y personal al transmitir la cultura total de valores y patrones de comportamiento que los guía a través de metas congruentes hacia el propósito de la vida.

Basada en esta problemática de mi interés es que se centra en la siguiente pregunta:

¿Cuál es el funcionamiento familiar en madres beneficiarias de 18 a 30 años del programa vaso de leche “INRI “del distrito de Carmen alto, provincia Huamanga del departamento de Ayacucho ,2018 seguidamente planteamos los siguientes objetivos general identificar el funcionamiento familiar en madres beneficiarias de 18 a30 años del programa vaso de leche “INRI “del distrito de Carmen Alto, provincia de Huamanga, ¿departamento de Ayacucho ,2018? Y de forma específica se presenta:  
Identificar la cohesión del funcionamiento familiar en madres beneficiarias de 18 a 30 años del programa vaso de leche “INRI “del distrito de Carmen Alto, provincia de Huamanga, departamento de Ayacucho ,2018

Identificar la adaptabilidad familiar en madres beneficiarias de 18 a 30 años del programa vaso de leche “INRI “del distrito de Carmen Alto, provincia de Huamanga, departamento de Ayacucho ,2018.

Identificar el funcionamiento familiar en madres beneficiarias según su edad del programa vaso de leche “INRI” del distrito de Carmen alto, provincia de Huamanga del departamento de Ayacucho, 2018.

Identificar el funcionamiento familiar en madres beneficiarias según su ocupación del programa vaso de leche “INRI” del distrito de Carmen Alto, provincia de Huamanga del departamento de Ayacucho 2018.

Se llega a realizar para identificar el funcionamiento familiar cohesión y adaptabilidad el estudio se lleva en las madres beneficiarias del programa vaso de leche INRI la investigación se realizara en este lugar ya que constituye importante y correcto el funcionamiento familiar, y dependerá de esto para tener una buen clima familiar , la investigación es descriptiva, cuantitativa con una población de 17 madres y un muestreo no probabilístico , describiendo la realización de las variables y los principios para que dé una respuesta a la problemática planteada , se aplicó la prueba del FASES III, que mide la cohesión y adaptabilidad que consta de 20 ítems se tiene una validez y confiabilidad

Esta temática es relevante, puesta que la familia impacta en la cohesión de la madre, de tal manera si el entorno familiar es conflictivo y con constantes problemas de comunicación conllevaran a una inestabilidad familiar, crisis de relaciones e inadecuado comportamiento, percibiendo dificultad para enfrentar la tensión y regular su conducta. En tal sentido, el propósito de esta investigación es básicamente brindar información objetiva y real sobre la situación de las madres del programa de vaso de leche de dentro del funcionamiento familiar y el auto control.

**CAPITULO II**  
**REVISION LITERIA**

## **2.1. ANTECEDENTES NIVEL INTERNACIONAL**

Sigüenza W. (2015) “Funcionamiento Familiar bajo el modelo circunflejo de Olson” el objetivo de este estudio fue saber cuál es el funcionamiento familiar el modelo circunflejo de Olson a través de sus dimensiones de adaptabilidad y cohesión familiar que existen en niños. Donde utilizo una metodología cuantitativa de estudio descriptivo y corte transversal haciendo un acercamiento minucioso en describir las características en niños de la unidad educativa Octavio Cordero Palacios fue de 153 padres de familia y en este estudio se utilizó como instrumento el FACES III, y sus dos dimensiones la adaptabilidad y cohesión. El análisis de datos de este estudio fue descriptivo. Se obtuvo como resultado las siguientes: el 52.3% presentan una adaptabilidad alta que esto significa un tipo de familia caótica, y una cohesión media de 40.5% donde son familias unidas. Finalmente se obtiene como resultado en los padres de familia un tipo de familia caótica - unida con un 26%.

Kildare C. (2018) “Funcionamiento familiar en madres solteras del Pueblo Joven de Villa María, Nuevo Chimbote, 2017”, esta investigación es de tipo observacional, prospectivo, transversal y descriptivo, donde el diseño de estudio es epidemiológico y de nivel descriptivo donde investigo describir el funcionamiento familiar de 74 madres solteras del pueblo joven de Villa María, Nuevo Chimbote 2017. El instrumento tomado para ver la cohesión y adaptabilidad fue el FACES III, obteniendo como resultado en el tipo de funcionamiento familiar es caóticamente desligada, donde la dimensión de la adaptabilidad familiar es un 77% y hace una adaptabilidad caótica. Y dentro de la dimensión de la cohesión familiar se encuentran con un 50% y hace una cohesión desligada.

Mendoza, Soler, Sainz, Mendoza y Pérez (2006) “Análisis de la dinámica y funcionalidad en el primer nivel de atención” objetivo se realizó un estudio descriptivo y retrospectivo y transversal, a través del estudio de diagnóstico de salud familiar y los instrumentos de evaluación, del subsistema conyugal y el FACE III, aplicados a las familias crías a la Unidad de medicina familiar N°66 del IMSS de Xalapa \_ México, durante el marzo del 2003 y diciembre del 2004. Metodología la muestra fue de 103 diagnósticos de salud familiar incluido en el estudio encontrado, resultado por cada instrumento aplicado. de acuerdo con la evaluación del subsistema conyugal , se encontró un 52% de pareja funcionales ,y un 39% de pareja moderadamente disfuncionales y un 9% de pareja severamente disfuncionales , mientras que los resultados del FACE III ,se revelaron que el 43% de las familias eran de rango medio , el 41% de las familias eran balanceadas y el 16% eran extremas .en este estudio se observó que tanto la comunicación como los límites inadecuados entre los integrantes concurren en las familias disfuncionales con diferencias estadísticamente significativas .

## **A NIVEL NACIONAL**

Condori (2002) “el funcionamiento familiar y las situaciones de crisis de adolescentes infractores y no infractores en lima Metropolitana”, objetivo investigo en una muestra de 514 menores infractores y no infractores elegidos de formas intencional por muestreo no probabilístico .metodología utilizo FACE III y el F\_COPEs que evalúa funcionamiento familiar y respuestas ante las situaciones de crisis ;ambos instrumentos se basan en el modelo circunflejo de Olson ,los resultados revelan la existencia de

diferencias significativas entre los menores infractores y no infractores principalmente en la relación en el tipo de funcionamiento familiar y las respuestas ante situaciones de crisis, se da en algunas categorías muy puntuales como: El tipo balanceado y la satisfacción familiar ,satisfacción en cohesión y satisfacción en adaptabilidad y el funcionamiento familiar real : conectado flexible ,separado ,rígido ,conectado caótico ,amalgamada ,caótico ,desligado ,rígido .

### **2.1.1. BASES TEÓRICAS**

#### **2.1.2. Funcionamiento Familiar**

Según Castro ,N (2018)Citado en Acosta ,Bohórquez (2016) el funcionamiento familiar es donde a cada familia se le permite realizar funciones para poder cumplir sus objetivos que se trazaron y se puede cumplir de manera exitosa ,así mismo Sánchez ,E (2017)Citado en Olga y Hernández (2017)señalan que el funcionamiento familiar es aquel que se desempeña satisfactoriamente todas las funciones ,objetivos ,valores que es lo que tiene que tener la familia ,teniendo en cuenta las necesidades básicas de cada miembro en su sistema familiar como bien recalca Meza ,H (2010)En toda familia se muestra una dinámica complicada que maneja sus modelos de convivencia y funcionamiento .Si dinámica resulta apropiada que ayuda en la armonía familiar y facilitara a sus miembros la posibilidad de desarrollar buenos sentimientos de identidad ,seguridad y bienestar.

#### **2.1.3. Bases del funcionamiento familiar**

Esta función de la familia es importante para el bienestar de las personas. esta función se ordena en diferentes áreas según caballero, Castillo, R (2016) citado en Martin y Jordán (2011) y son:

Función afectiva: Es el equilibrio del sentimiento y las emociones de la familia donde se manifiesta por calor armonioso, hace que la persona se sienta, querida



respetada protegida y segura a las veces nos referimos a los alimentos como la reproducción y desarrollo de los infantes y adolescentes.

**Función psicológica:** Facilita a los miembros a desarrollar su propia imagen estableciendo seguridad autonomía, autoestima, permanencia emocional y el arreglo de un sentido de identidad familiar.

**Función socialización:** en el momento que nace un individuo se integra a la sociedad sin coparte de ella donde adquiriría conocimientos, valores, creencias, habilidades, hábitos conductas y socialización que permite a la persona que se eduque para pertenecer a la sociedad.

**Función económica:** comprende la capacidad de reproducción de consumo y el apoyo a la familia en cuanto al vestuario, educación y salud prepara a las personas para relacionarse, convivir, enfrentarse con el poder

### **2.2.3 Componentes del funcionamiento familiar**

#### **2.2.3.1. Cohesión familiar**

Sigüenza (2015) el modelo Circunflejo define a la cohesión familiar como el vínculo emocional que los miembros de la familia tienen entre sí. Los conceptos específicos para medir y diagnosticar la cohesión familiar son vínculos emocionales límites familiares, tiempo, amigos toma de decisiones, intereses y recreación.

La cohesión familiar evalúa el grado en que los miembros están separados o conectados a ella.

Sigüenza (2015) la cohesión se refiere al grado unión emocional percibido por los miembros de la familia como los mencionan Schmidt, Berreyro y Maglio (2010, pág., 31) en su artículo “escala de evaluación del funcionamiento familiar FACES III.” ¿Modelo de dos o tres factores? La cohesión se refiere al grado unión

emocional percibido por los miembros de una familia ” estos argumentos son ampliados por Ortiz (2008,pag,233)mencionado que Olson para realizar el diagnostico de este parámetro dentro de la familia tomo en consideración lo siguiente .los lazo emocionales ,independientes ,los límites ,coaliciones ,el tiempo ,espacio ,los amigos ,toma de decisiones y los intereses ,recreación ,estas consideraciones facilitan establecer los estilos familiares dentro del modelo Circunflejo así facilitan establecer los estilos familiares dentro del modelo familiares ,tenemos familiares con estilos desligados separado unidas y enredadas

### **2.2.3.2. Adaptabilidad familiar**

Sigüenza (2015) la adaptabilidad familiar tiene que ver con la medida en que el sistema familiar y flexible y capaz de cambiar ,se define como la habilidad de un sistema marital o familiar para cambiar sus estructura de poder ,las relaciones de roles y las reglas de las relaciones ,es respuesta estrés situacional y propio del desarrollo ,es adaptativo requiere de un balance entre cambio y estabilidad .los conceptos específicos para diagnosticar y medir la adaptabilidad familiar son: poder en la familia “Asertividad ,control disciplina ”liderazgo ,control disciplina ,estilo de negocios ,relaciones de roles y reglas de relación “la adaptabilidad familiar está vinculada con el grado de flexible y capacidad de cambio de sistema familiar .según Schmidt et al .(2010,pag.31),en su artículo “Escala de evaluación del funcionamiento familiar FACES III.¿Modelo de dos o tres factores?, la adaptabilidad se trata de la magnitud de cambios en roles, reglas y liderazgo que experimentan la familia, entre las variables que se evalúan en el modelo Circunflejo de Olson al decir de Ortiz (2008, pag.233) la estructura del poder los estilos de negocio las relaciones de los roles y la retroalimentación, ayudan a caracterizar a las familias en los siguientes tipo: caótica, flexible,

estructurado y rígido. Cohesión y adaptabilidad que permite estructurar los 16 tipos de familia que plantea Olson n su modelo Circunflejo.

#### **2.2.4 CARACTERÍSTICAS DEL FUNCIONAMIENTO FAMILIA**

Aguilar, G. (2017) Los niveles moderados o intermedios son los de las familias flexibles y estructuradas. El nivel extremadamente bajo corresponde a las familias rígidas y el nivel extremadamente alto corresponde a las familias caóticas. Para Olson los niveles moderados o intermedios facilitan el funcionamiento familiar, los extremos son dificultosos. Estos tipos de adaptabilidad son:

**a) Rígida.** - Se caracteriza por un liderazgo autoritario y fuerte control parental, los padres imponen las decisiones; disciplina estricta, rígida y su aplicación es severa; roles rígidos y estereotipados; las reglas se hacen cumplir estrictamente, no existiendo la posibilidad de cambio.

**b) Estructurada.** - Tiene que ver con un liderazgo, en principio autoritario, siendo algunas veces igualitario; control democrático y estable, los padres toman las decisiones; disciplina democrática con predictibles consecuencias; los roles son estables, pero pueden compartirse; las reglas se hacen cumplir firmemente, son pocas las que cambian.

**c) Flexible.** - Identifica un liderazgo igualitario, permite cambios; control igual en todos los miembros de la familia, con fluido cambio y hay acuerdo en las decisiones; disciplina democrática con impredecibles consecuencias; se comparten e intercambian los roles; las reglas se hacen cumplir con flexibilidad y algunas cambian.

**d) Caótica.** - Se define por un liderazgo limitado o ineficaz; no existe control; disciplina poco severa, habiendo inconsistencia en sus consecuencias, las

decisiones parentales son impulsivas, falta de claridad en los roles y frecuentes cambios en las reglas.

Aguilar, G. (2017) Dentro del Modelo Circunflejo, los conceptos específicos para medir y diagnosticar la variable cohesión son:

**a) Desligada.** - Se caracteriza por una gran autonomía individual y poca unión familiar, límites generacionales rígidos, mucho tiempo separados física y emocionalmente, priman las decisiones individuales, las actividades y los amigos son individuales y no familiares.

**b) Separada.** - Tiene que ver con moderada independencia de los miembros de la familia, límites generacionales claros, hay un equilibrio entre estar solos y en familia, amigos individuales y familiares, algunas actividades familiares espontáneas y soporte en las actividades individuales, decisiones con base individual.

**c) Conectada.** - Se identifica con moderada dependencia de la familia; claros límites generacionales; mucho tiempo, espacio, amigos y actividades en familia, aunque pueden conservar algunos amigos y tiempos individuales; las decisiones importantes son hechas en familia.

**d) Aglutinada.** - Se define por su alta sobre identificación familiar que impide el desarrollo individual; los límites generacionales son borrosos; el tiempo, los amigos y las actividades deben compartirse en familia; todas las decisiones son tomadas en familia.

## **2.3. ETAPAS DE LOS ADULTOS**

### **2.3.1. EDAD ADULTA TEMPRANA (20 a 40 años)**

Mansilla, M (2000) En esta fase de la vida es cuando la mayoría de las personas ya cuentan con un trabajo, obtienen el primer empleo así también cuenta con una familia que se casan, tienen hijos y los educan. al inicio de la categoría, las personas establecen prioridades cada día de su vida, toma decisiones importantes ante su actividad a la vez genera problemas, conflictos dentro de su responsabilidad familiar como labores, emprenden la madurez.

- Desarrollo físico

Lara, E. Martínez C. Pandolfi P (2008) Citado en Rice (1997) podemos manifestar que el estudio joven se caracteriza físicamente por la fuerza que posee la energía y que obtiene una mejor resistencia. esta etapa el desarrollo muscular entre los 25 a 30 años de edad la mayor parte del cuerpo a los 45 años comienzan a disminuir, la fuerza, declinar.

En la actualidad los que tienen veinte años tienden a ser más alto que sus padres por la tendencia circular .es el resultado de una mejor alimentación y cuidado a la salud

entre los años de 30 a 45, la altura es estable luego comienza a declinar.

- Salud

Los adultos jóvenes son la gente más sana de la población .la mayoría de los jóvenes mencionan que su salud es excelente ,muy buena en este grupo de edad informa que tiene menos resfriados e infecciones respiratorias cuando eran niños ,tenían resfriados ,generalmente se deshace de ellos fácilmente .la conexión entre la conducta y la salud señala la relación entre el aspecto físico intelectuales y emocionales del desarrollo ,influye como se siente ,para tener una buena salud

,tiene que desayunar ,comer a horas regulares ,moderadamente ,hacer ejercicio.

- Desarrollo intelectual

Lara. E. Martínez .C. Pandolfi, P(2000) Citado en Phillips Rice (1997)la forma en que piensan los adultos es diferente a los niños ,los adultos poseen conocimientos y pensamientos ,pueden sostener diferentes clases de conversaciones con las experiencias vividas ,resolver problemas más altas de las capacidades de la mayoría de los niños a un muchos adolescentes .

Los adultos que alcanzan el pensamiento dialectico describen, son más perceptivos, respetan más las opiniones contrarias, lo aprendido a vivir con ellas, la inteligencia cristalizada, comprende la habilidad de recordar y usar la información aprendida y depende más de la educación de la experiencia cultural.

- Desarrollo social y de la personalidad

Lara, E. Martínez C.Pandolfi, P.(2000) Citado en Papalia (1997), la teoría de la Erikson estado 6 : intimidad v/s aislamiento menciona que los adultos jóvenes necesitan y desean intimidad ,es decir ,necesitan tener profundos compromisos personales con otros ,si lo logran ,permanecerán aislados y solos ,la habilidad de conseguir una relación íntima la cual demanda sacrificio y compromiso para poder encontrar la identidad en la adolescencia ,un adulto joven ha desarrollado y está listo para funcionarla con la otra persona .

- Edad adulta intermedia 40 a 60 años

Mansilla ,M (2000) en este grupo se da el enfrentamiento por los cambios y entre las parejas ,por el proceso de cambio de los estereotipo sexuales que está facilitando paso a nuevas formas ,principalmente tuvieron sus hijos a temprana

edad ,se enfrentan a grandes cambios naturales ,la pre menopausia en caso de las mujeres ,otros cambios que se generan esta etapa es la aparición de algunas canas ,caídas de cabellos y la debilidad de muscular ,en los varones son considerados negativos ,se diferencian con el presente modelo de la juventud.

- Desarrollo físico

Mora, R. (2015) en esta etapa del desarrollo surgen los cambios fisiológicos que se da la manera progresiva, como los cambios en la apariencia física como la piel que es flexible y con arrugas más notorios ,caída de cabellos ,aparición de las canas ,disminución músculos ,decaídos ,dificultad con la vista ,se dan cuenta que no pueden leer sin los lentes ,las mujeres tienen dificultades en caminar ,no pueden ejercer sus actividades de manera normal ,pero suele alguna angustia por la disminución del atractivo físico.

- La salud

Mora ,R(2015) menciona que la madurez es una etapa saludable ,incluso para algunas personas es mejor que en la juventud tienen menos infecciones y alergia ,esta etapa se dan enfermedades como la : artritis .el asma ,el diabetes ,bronquios ,los deterioros de la vista y el oído y el nivel funcionamiento o las enfermedades del sistema circulatorio ,digestivo y urinario ,la enfermedad del cáncer suele ser abundante en la adultez de manera próstata ,porque predispone a la gente a los ataques del corazón.

- Desarrollo intelectual

Mora, R. (2015) es el pensamiento y las experiencias durante todos los años vividos benefician a este desarrollo intelectual, pero a la vez tienen un detective de sus conocimientos, además, la gente de edad intermedia muestra una marcada ventaja para solucionar los problemas de la vida cotidiana, la cual procede de sus

capacidades de sintetizar su conocimiento y su experiencia.

#### **2.4. contextos de la población**

El programa de vaso de leche es un programa social creado para proveer apoyo en alimentación a través de la entrega de una cantidad diario de alimentos con el propósito de ayudarla a supera la inseguridad alimentaria en la que se encuentran la población.

El 4 de enero de 1985 se suscribió la ley 24059 que convierte al Vaso de Leche en programa de asistencia alimentaria materno infantil, en todos los municipios provinciales de País es dirigido a los niños hasta los 6 años de edad y a las madres gestantes y en periodo de lactancia. en esta misma ley también creo el Fondo de Vaso De leche cuyo recurso provendrían del presupuesto general del Gobierno.

Peruano que ofrecen también las mismas municipalidades y de las donaciones de la colaboración internacional.

El programa de vaso de leche también realiza deporte desfiles, marchas dependiendo en cada barrio como por ejemplo aniversario de la municipalidad del distrito en donde viven, etc.



## **CAPITULO III**

### **METODOLOGIA**

### **3.1.1. EL TIPO D E INVESTIGACION.**

#### **3.1.2. Según la intervención del investigador.**

**Observacional:** No existe intervención del investigador, los datos reflejan la evolución natural de los eventos, ajena a la voluntad del investigador.

#### **3.1.3. Según la planificación de la toma de datos.**

**Prospectivo:** Los datos necesarios para el estudio son recogidos a propósito de la investigación (primarios). Por lo que, posee control del sesgo de medición.

(Supo.2002, Pag.1)

#### **3.1.4. Según el número de ocasiones en que mide la variable de estudio**

**Transversal:** total las variables son medidas en una sola ocasión; por ello se realiza comparaciones, se trata de muestras independientes. (Supo, 2004.Pag.1)

#### **3.1.5. Según el número de variables analíticas.**

**Descriptivo:** El análisis estadístico, es un variado porque solo describe o estima parámetros en la población de estudio a partir de una muestra.

### **3.2. NIVEL DE LA INVESTIGACION**

Según Sampieri (1998 pág. 60). Los estudios descriptivos permiten detallar situaciones

y eventos, es decir cómo mes y como se manifiesta determinado fenómeno y busca especificar propiedades importantes de persona, grupo comunidades o cualquier otro fenómeno que seas sometido a análisis.

**Descriptivo:** Describe fenómenos sociales o clínicos en una circunstancia temporal y geográfica de limitada. Su finalidad es describir y/ o estimar parámetros. Se describen frecuencias y / o promedio y se estima parámetros con intervalos de confianza. Ejemplos los estudios de frecuencia de la enfermedad incidencia y prevalencia.

### **3.3. DISEÑO D ELA INVESTIGACION.**

**Epidemiológicos:** se originan en el campo de la ciencia de la salud, inicialmente planteado el estudio de los eventos adversos a la salud en poblaciones humanas.

### **3.4. LA POBLACION Y MUESTRA.**

Conformado por 28 madres beneficiarias de 18 a 30 años de edad que pertenecen al programa vaso de leche “INRI” del distrito de Carmen Alto, provincia de Huamanga del departamento de Ayacucho, 2018.

#### **Población**

Madres 20 beneficiarias daños que pertenecen al programa vaso de leche “INRI” del distrito de Carmen Alto, provincia de Huamanga del departamento de Ayacucho, 2018.

#### **Criterio de inclusión:**

Madres que resolvieron consciente cada ítem del cuestionario. Madres beneficiarias que aceptaron participar para la investigación.

#### **Criterio de exclusión:**

Madres que no desearon formar parte de la investigación (encuesta) la totalidad fueron 3 Madres que no participaron.

#### **Muestra**

No probabilístico, la muestra de no probabilístico evaluados 17 beneficiarias de 18 a 30 años de Edad que pertenecen al programa social de vaso de leche INRI del Distrito de Carmen Alto, provincia De huamanga del departamento de Ayacucho,2018.

### 3.5 DEFINICION Y OPERALIZACION DE VARIABLES.

Variable	Definición conceptual	Definición operacional	Dimensiones	Indicador	Valor
<b>Variables dependientes:</b> Funcionamiento familiar	En toda la familia se presenta una dinámica compleja que rige sus patrones de Convivencia y funcionamiento. Si esta dinámica resulta adecuada o flexible, o sea, funcional contribuirá a la armonía familiar y proporcionará a sus miembros la posibilidad de desarrollar solidos Sentimientos de identidad, seguridad y bienestar.	Respuesta a la escala de evaluación de adaptabilidad y cohesión familiar . fase III	cohesión familiar             adaptabilidad familiar	1,3,5,7,9, 11,13,15, 17,19.       2,4,6,8,10,12,14,16,18,20.	amalgamada (46_50) separada (35_40) desligada (10_45) conectada (41_45) Rígida (10_19) Estructurada (20_24) Flexible (25_28) Caótica (29_50)

*Tabla 1: Definición y paralización de variables.*

### **3.6. TECNICAS E INSTRUMENTOS DE RECOLECCION DE DATOS**

#### **3.6.1 . ESCALA D EVALUACION COHESION Y ADAPTABILIDAD**

##### **(FACE III)**

Nombre original de la escala: Escala de evaluación de la cohesión y adaptabilidad familiar FACE III

Autores: David Olson Joyce Portener y Poay LAVEE (1985)

Cohesión: evalúa el grado en que los miembros de la familia están separados o conectados a ella es el vínculo emocional que los miembros de la familia tienen entre sí:

Examina: vinculación emocional, límites familiares, tiempo y amigos intereses y recreación.

Nivel: desligada conectada, separada y amalgamada

Adaptabilidad: es la capacidad que tiene el sistema de cambiar su estructura (poder, roles, reglas) de acuerdo a su desarrollo y los eventos que le toca vivir.

Examina: liderazgo, control, disciplina, roles y regla.

Niveles: rígida, estructurada, caótica, flexible.

Validez y confiabilidad

El grupo de estudio estuvo conformado por 2,412 sujetos sin aparentar problemas y diferentes etapas de vida quedando de los 50 ítems de los instrumentos inicial u original solo 20 ítems

Validez de constructo:

Olson y Cools al desarrollar la prueba del FACE III buscaron reducir la correlación entre la cohesión y la adaptabilidad, para llevar más cerca del cero,

del mismo modo

poder reducir la correlación de cohesión y adaptabilidad con el deseo social ( $r: 0.3$ ). De esta manera los ítems de las dos áreas están correlacionados con la escala total. a través del coeficiente ALPHA

DE CROMBACH Determina la prueba tés retes calculada con el coeficiente de correlación producto, momento de Pearson obtuvo en cohesión 0.80.

- Ventajas

La escala del FACE III puede ser ajustado de manera individual y colectiva

la escala del FACE III puede ser ejecutada en tres tipos de población adulto, familias con hijos adolescentes y parejas jóvenes.

La escala del FACE III posee cinco posibles alternativas de respuestas para cada ítem La escala del FACE III no tiene respuestas correctas e incorrectas.

- Desventaja:

En caso de evaluar a población vulnerable la escala del FACE III, se tendrían dificultades con algunas ya que no son sencillas.

### **3.7. PLAN DE ANÁLISIS.**

De acuerdo a la población establecida la investigación es nivel descriptivo, y el diseño de investigación es epidemiológico se manejó el análisis estadístico univariado, propio de la estadística descriptiva; presentado los resultados a través de tablas estadísticas (frecuencia).

El procesamiento de los datos será realizado a través del programa Software Excel 2016, donde se realizó todo los datos de la población y el programa Statistical Package for the .

Social Sciences (SPSS) versión 24, donde se realizó el procesamiento de las tablas estadísticas.

### 3.8. MATRIZ DE CONSISTENCIA

Enunciado	Objetivo	Variables	Definición conceptual	Definición operacional	Metodología
¿Cuál es el funcionamiento familiar en madres beneficiarias de 18 a 30 años del programa vaso de leche “INRI” del distrito de Carmen alto, provincia Huamanga, departamento de Ayacucho ,2018?	<p><b>Objetivo general</b></p> <p>Identificar el funcionamiento familiar en madres de 18 a 30 años del programa vaso de leche “INRI” del distrito de Carmen alto, provincia de huamanga, departamento de Ayacucho, 2018.</p> <p><b>Objetivo específico</b></p> <ul style="list-style-type: none"> <li>• Identificar la cohesión del funcionamiento familiar en madres beneficiarias de 18 a 30 años del programa vaso de leche “INRI” del distrito de Carmen alto, provincia de huamanga, departamento de Ayacucho ,2018.</li> <li>• Identificar la adaptabilidad familiar en madres beneficiarias de 18 a 30 años del programa vaso de leche “INRI” del distrito de Carmen alto, provincia de huamanga</li> </ul>	<p>Variable dependiente</p> <p>Funcionamiento familiar</p>	<p>Funcionamiento familiar según Olson (1979) evalúa la variable de la comunicación, que se torna, subyacente o estructural de la adaptabilidad y de la cohesión.</p> <p>➤ Psicométrica</p>	<p>Respuesta a la escala de evaluación de adaptabilidad y cohesión familiar . FACE III.</p>	<p><b>Tipo de investigación</b></p> <ul style="list-style-type: none"> <li>• Observacional</li> <li>• Prospectivo</li> <li>• Transversal</li> <li>• Descriptivo</li> </ul> <p>Nivel de investigación</p> <ul style="list-style-type: none"> <li>• Descriptivo</li> </ul> <p><b>Diseño de investigación</b></p> <ul style="list-style-type: none"> <li>• Epidemiológico</li> </ul> <p><b>Muestra</b></p> <p>17 madres beneficiarias que pertenecen al programa vaso de leche INRI del Carmen alto.</p> <p><b>Técnicas e instrumentos:</b></p> <ul style="list-style-type: none"> <li>• <b>Técnica:</b> psicométrica</li> <li>• <b>Instrumento.</b> FACE III (1985)</li> </ul> <p><b>Fuente</b></p> <p>Beneficiarias de 18 a 30 años del programa de vaso de leche INRI del distrito de Carmen alto, provincia Huamanga, departamento de Ayacucho.</p>



del departamento de  
Ayacucho, 2018.

Identificar el funcionamiento  
familiar  
en madres beneficiarias  
según su edad del  
programa vaso de elche  
INRI del distrito de  
Carmen alto. provincia  
de huamanga del  
departamento de Ayacucho ,2018.

Identificar el funcionamiento  
familiar  
en madres beneficiarias  
según ocupación del  
programa vaso de elche  
inri del distrito de  
Carmen alto, provincia  
de Huamanga del  
departamento de Ayacucho, 2018.

*Tabla 2: Matriz de Consistencia.*

### **3.9. PRINCIPIOS ETICOS.**

En el presente trabajo de la investigación se hizo uso de los principios éticos, consta de los tres principios beneficencias, respeto por la dignidad humana y justicia.

En el principio beneficencia, se buscó el beneficio a las madres de familia, dándoles a conocer los factores que desencadenan el funcionamiento familiar, esperando que apliquen las técnicas para su bienestar y cohesión familiar con entendimiento y buena comunicación.

Asimismo, se utilizó el principio de respeto por la dignidad humana mediante el consentimiento informado a través de un documento que se le entrego a cada madre participante en la investigación, en el cual se especifica la aceptación de participar en la investigación. finalmente se utilizó el principio de justicia que barco el respeto por las participantes, referido al momento de la recolección de datos, respetando el tiempo que utilizaron en el llenado del instrumento.

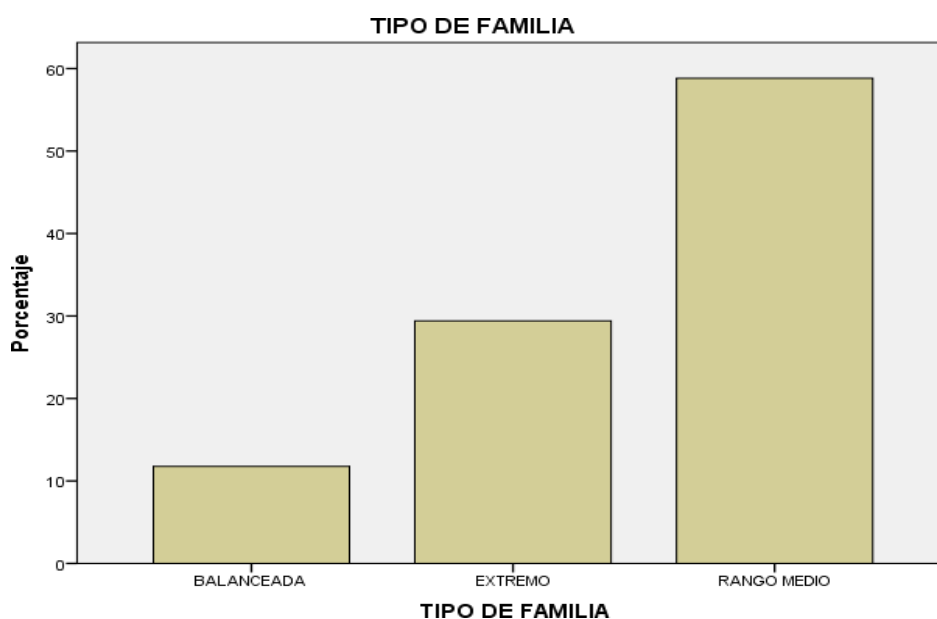
**CAPITULO IV**  
**RESULTADO**

Tabla 3: Tipo de funcionamiento familiar en madres beneficiarias del programa vaso de leche INRI de Acuchimay del Distrito de Carmen Alto, Ayacucho 2018.

		Frecuencia	Porcentaje	Porcentaje e valido	Porcentaje acumulado
Valido	Balanceada	2	11,8	11,8	11,8
	Extremo	5	29,4	29,4	41,2
	Rango	10	58,8	58,8	100,0
	Medio				
	Total	17	100,0	100,0	

**Fuente:** instrumento de recolección de información (fase III)

Elaborado: Rubí Pelia Quispe Llamocca



Figural 1: Tipo de funcionamiento familiar en madres beneficiarias del Programa Vaso de Leche INRI de Acuchimay del Distrito de Carmen Alto, Ayacucho 2018.

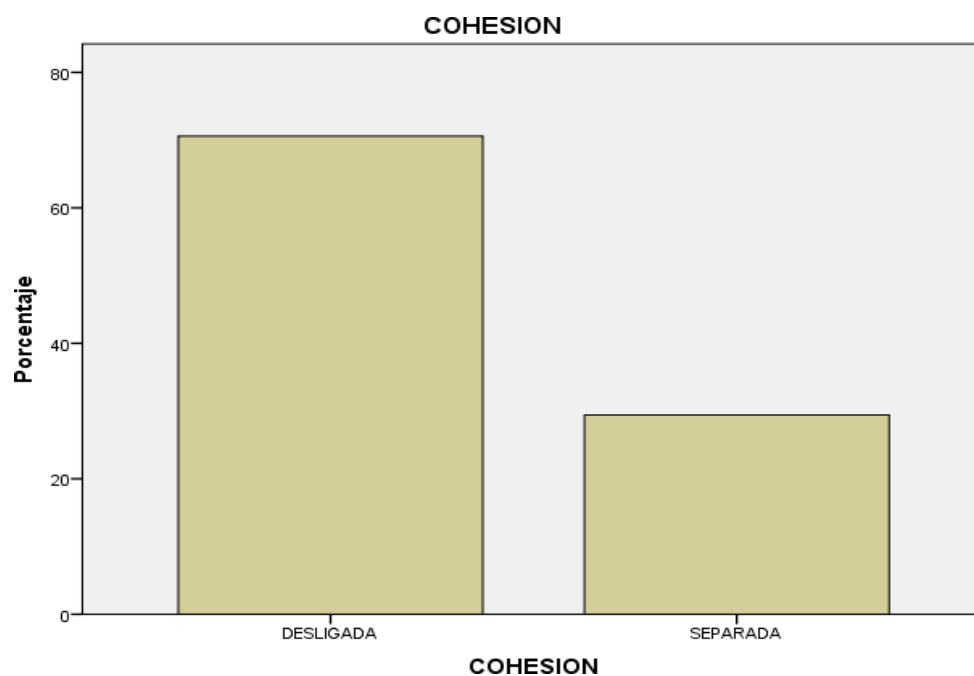
**INTERPRETACIÓN:** Dos de las madres pertenecen a la familia balanceada con un 11,8 %, 5 de las madres pertenecen a la familia extremo con un 29,4 %, 10 de las madres pertenecen a la familia rango medio con un 58,8 % observamos que 17 madres pertenecen al 100%.

*Tabla 4: Cohesión del funcionamiento familiar en madres beneficiarias del programa vaso de leche INRI de Acuchimay del Distrito de Carmen Alto, Ayacucho*

	Frecuencia	Porcentaje	Porcentaje valido	Porcentaje acumulado
Valido	Desligada	12	70,6	70,6
	Separada	5	29,4	100,0
	da total			

**Fuente:** instrumento de recolección de información (fase III)

**Elaborado:** Rubí Pelia Quispe Llamocca



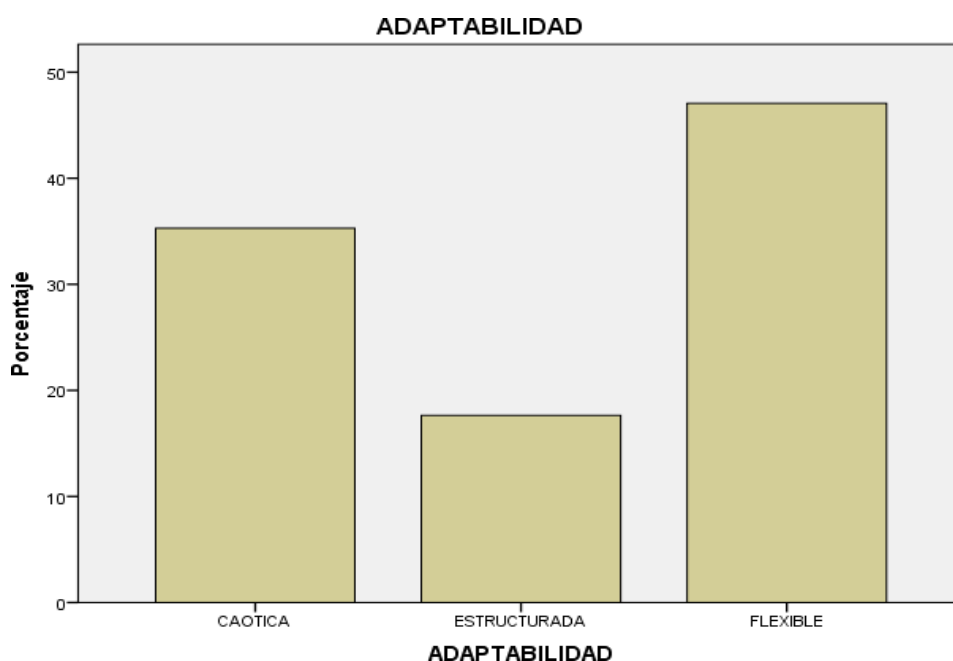
*Figura 2: Cohesión del funcionamiento familiar en madres beneficiarias del programa vaso de leche INRI de Acuchimay del Distrito de Carmen Alto, Ayacucho 2018.*

**INTERPRETACIÓN:** Seis de las madres pertenecen a la familia caótica con un 35,3% ,3 de las madres pertenecen a la familia estructurada con un 17,6%, 8 de las madres pertenecen a la familia flexible con un 47,1%, observamos que 17 madres pertenecen al 100%.

*Tabla 5: Adaptabilidad del funcionamiento familiar en madres beneficiarias del programa vaso de leche INRI de Acuchimay del Distrito de Carmen Alto, Ayacucho 2018.*

		Frecuencia	Porcentaje	Porcentaje Valido	Porcentaje acumulado
Valido	Caótica	6	35,3	35,3	35,3
	estructurada	3	17,6	17,6	52,9
	Flexible	8	47,1	47,1	100,0
	Total	17	100,0	100,0	

**Elaborado:** Rubí Pelia Quispe Llamocca



**Fuente:** instrumento de recolección de información (fase III)

*Figura 3: Adaptabilidad del funcionamiento familiar en madres beneficiarias del programa vaso de leche INRI de Acuchimay del Distrito de Carmen Alto, Ayacucho 2018.*

**INTERPRETACIÓN:** 12 de las madres pertenecen a la familia desligada con un 70,6 % ,5 de las madres pertenecen a la familia separada con un 29,4 %, observamos que 17 madres pertenecen al 100%.

#### **4.1. ANALISIS DE RESULTADOS**

Durante el estudio realizado en esta investigación fue con 17 madres beneficiarias del programa vaso de leche INRI de Acuchimay del distrito de Carmen alto, provincia de huamanga, departamento de Ayacucho ,2018 .por lo cual mostraremos los resultados obtenidos con el instrumento fase III, y son:

En cuanto el tipo de familia presenta un rango medio obtenido el porcentaje del 58,8% habiendo ver que la familia tiene dificultades en una de las dimensiones ya sea la cohesión o adaptabilidad familiar.

Familias extremas obtuvo el porcentaje de 29,4% haciendo ver que las familias presentan dificultades en ambas dimensiones cohesión y adaptabilidad.

Familia balanceada obtuvo el porcentaje 11,8% donde mantener una buena armonía entre sus miembros.

Según la cohesión familiar presenta una cohesión desligada con un 70,6%, lo que indica que existe falta de cercanía parental y preferencias por espacios separados, lo cual la cohesión separada presenta con un 29,4%, lo cual indica que las familias se encuentran emocionalmente solos, así como personalmente alejados de los miembros cada familia.

La adaptabilidad familiar presenta una adaptabilidad flexible con un 47,1% lo que indica que el liderazgo es significativo y haya acuerdo en las decisiones en los miembros de la familia, lo cual la adaptabilidad estructurada presenta con un 17,6%, lo que indica que es el principio del liderazgo siendo algunas veces igualitario y raras veces es severa siendo predecibles en sus consecuencias donde

la caótica muestra un porcentaje de 35.3% lo cual indica que hay falta de claridad en sus funciones habiendo debilidad en sus afectos dentro de su entorno familiar.



## CONCLUSIÓN

El presente trabajo de investigación realizado en las madres beneficiarias del programa vaso de leche Inri de Acuchimay, del distrito de Carmen alto, provincia de huamanga, departamento de Ayacucho de 2018, que tuvo como objetivo general identificar el funcionamiento familiar y objetivo específico fue conocer la cohesión ,adaptabilidad familiar se obtuvo como resultados dentro del funcionamiento familiar más relevante fue de familia rango medio con un 58,8% aquí podemos ver que aquí la familia tiene dificultades en una de las dimensiones ya sea la cohesión y adaptabilidad familiar.

Dentro de la cohesión familiar el porcentaje más relevante es de 70,6% lo cual presenta un tipo de cohesión desligada lo significa que la familia se relaciona o se involucra muy infrecuentemente y raras veces comparte tiempos juntos los miembros.

Y por último dentro de la adaptabilidad familiar el porcentaje más relevante es de 47,1% lo que significa que el liderazgo es significativo y hay de acuerdo en las decisiones en los miembros de la familia.

## DISCUSIÓN

En el presente trabajo se ha logrado obtener como objetivo general determinar los funcionamientos familiares en madres beneficiarias de 18 a 30 años del programa vaso de leche “INRI” del distrito de Carmen alto, provincia de huamanga, departamento de Ayacucho, 2018.

Se observa que el 58,8% de las madres se ubica en el tipo de familia de rango medio esto quiere decir que las madres no se sienten satisfechos con su familia, no obstante a esto se evidencia un 29,4%, que las madres se ubican en un rango extremo lo cual este indicador muestra que hay una mala relación .en la cual el rango balanceado con un porcentaje de 11,8% , donde las familias tratan de mantener una buena armonía entre sus miembros Mendoza, soler, Sainz, Mendoza y Pérez (2006) “Análisis de la dinámica y funcionalidad en el primer nivel de atención” objetivo se realizó un estudio descriptivo y retrospectivo y trasversal, a través del estudio de diagnóstico de salud familiar y los instrumentos de evaluación, del subsistema conyugal y el FACE III, aplicados a las familias adscritas a la Unidad de medicina familiar N°66 del IMSS de Xalapa \_ México, durante el marzo del 2003 y diciembre del 2004. Metodología la muestra fue de 103 diagnósticos de salud familiar incluido en el estudio encontrado, resultado por cada instrumento aplicado. de acuerdo con la evaluación del subsistema conyugal , se encontró un 52% de pareja funcionales ,y un 39% de pareja moderadamente disfuncionales y un 9% de pareja severamente disfuncionales , mientras que los resultados del FACE III ,se revelaron que el 43% de las familias eran de rango medio , el 41% de las familias eran balanceadas y el 16% eran extremas .en este estudio se observó que tanto la comunicación como los limites inadecuados entre los integrantes concurren en las familias disfuncionales con diferencias estadísticamente significativas .

## REFERENCIA

- Aguilar, G. (2017) "*Funcionamiento Familiar Según El Modelo Circumplejo De Olson En Adolescentes Tardíos*" Cuenca-Ecuador, recuperado en:  
file:///C:/Users/LENOVO/Desktop/LINKS%20DE%20TEIS%20ADU  
LTO/Trabajo%20de%20Titulación.pdf
- Ares Muzio p. (2002). "*Psicología de la familia. una Aproximación a su estudio. La Habana: Facultad de Psicología.U.H*". recuperado en:  
[http://newpsi.bvpsi.org.br/ebooks2010/en/Acervo\\_files/PsicologiaFamiliaLatinosXXI.pdf](http://newpsi.bvpsi.org.br/ebooks2010/en/Acervo_files/PsicologiaFamiliaLatinosXXI.pdf)
- Burgos C, Dote E. Gajardo M, Miño J, (2012) "*Relación entre funcionamiento familiar y factores sociodemográficos y familiares en madres adolescentes de establecimientos educacionales*" técnico-profesionales de Chillán-Chile recuperado en  
<http://repobib.ubiobio.cl/jspui/bitstream/123456789/1060/1/Burgos%20Campos%2C%20Cecilia%20Alejandra.pdf>
- Carranza G, Vera J, (2016) "*funcionamiento familiar en adolescentes gestantes del centro de salud Otuzco y del centro de salud*" simón bolívar, Cajamarca Perú recuperado en  
<http://repositorio.upn.edu.pe/bitstream/handle/11537/10759/Carranza%20Medina%2C%20Gavi%20Elita%20Vera%20Le%20C3%B3n%20Jackelin.pdf?sequence=1&isAllowed=y>
- Fernández, M, Masjuan, N; Costa, D., Cracco, C. (2015) "*funcionamiento familiar y trastornos de la conducta alimentaria. Una investigación desde el modelo circumflejo*". recuperado en:

[http://sisbib.unmsm.edu.pe/bibvirtual/tesis/salud/ferreira\\_ra/ferreira\\_ra.htm](http://sisbib.unmsm.edu.pe/bibvirtual/tesis/salud/ferreira_ra/ferreira_ra.htm).

García, M. y Peralbo, M. (2000).” *Cultura, aculturación y percepción de las relaciones familiares Infancia y Aprendizaje*”, 89,81-101.

Granados C, (2016) “*Tipos y funcionamiento familiar en adolescentes de la Institución educativa dos de mayo Caraz*” Chimbote -Perú recuperado en [http://repositorio.usanpedro.edu.pe/bitstream/handle/USANPEDRO/4559/Tesis\\_56368.pdf?sequence=1&isAllowed=y](http://repositorio.usanpedro.edu.pe/bitstream/handle/USANPEDRO/4559/Tesis_56368.pdf?sequence=1&isAllowed=y)

Meza H, (2010) “*funcionamiento familiar y rendimiento escolar en alumnas del tercer grado de secundaria de una institución educativa del callao*” Lima-Perú recuperado en [http://repositorio.usil.edu.pe/bitstream/123456789/1233/1/2010\\_Meza\\_Funcionamiento%20familiar%20y%20rendimiento%20escolar%20en%20alumnas%20de%20tercer%20grado%20de%20secundaria%20de%20una%20instituci%C3%B3n%20educativa%20del%20Callao.pdf](http://repositorio.usil.edu.pe/bitstream/123456789/1233/1/2010_Meza_Funcionamiento%20familiar%20y%20rendimiento%20escolar%20en%20alumnas%20de%20tercer%20grado%20de%20secundaria%20de%20una%20instituci%C3%B3n%20educativa%20del%20Callao.pdf)

Leibovich,N. y Schmidt ,V. (2010). “*El contexto familiar y su evaluación desde una perspectiva eco psicológica .Buenos Aires*” : Guadalupe .Recuperado en: [:http://scielo.isciii.es/scielo.php?script=sci\\_nlinks&ref=2019614&pid=S1989-3809201000010000400017&lng=es](http://scielo.isciii.es/scielo.php?script=sci_nlinks&ref=2019614&pid=S1989-3809201000010000400017&lng=es)

López Larrosa, S. (2002). “*El FACE III en la evaluación de la cohesión y la adaptabilidad familiar*”. *Psicothema*, 14,159-166.

Olson, D.H., Sprenkle, D.H. Y Russell, C.S. (1979). “*Circumplex modelo of marital and familysystems, I: Cohesión y adaptabilidad dimensiones, tipo de familias y aplicaciones clínicas*”, *proceso increíblemente*, 18,3-

28.

- Ponce-Rosas, E.R., Gómez-Clavelina, F., J., Terán –Trillo, M .Irigoyen-Coria, A.E. y Landgrave –Ibáñez. , S (2002). “*Validez de constructo del cuestionario FACE III en español (México)*”. Atención primaria ,30.624-630.Recuperado en:  
[http://scielo.isciii.es/scielo.php?script=sci\\_nlinks&ref=2019636&pid=S1989-3809201000010000400028&lng=es](http://scielo.isciii.es/scielo.php?script=sci_nlinks&ref=2019636&pid=S1989-3809201000010000400028&lng=es)
- Polaino-Lorente, A. y Martínez-Cano, P. (1995). “*El índice de fiabilidad de las “family adaptability and cohesión evaluation Scales” (3ºversion), en una muestra de población española*”, revista Psiquis, 16 ,105-112.
- Schmidt, V. (2002). “*Escala de evaluación de cohesión y adaptabilidad familiar ,3º versión (FACE III) y su uso en nuestro medio*”. Departamento de Publicaciones.Facultad de Psicología, U.B.A. Bs.As.
- Sanz, M. Iraurgi, I. y Martinez-Pampliega, A. (2002). “*evaluación del funcionamiento familiar en toxicomanías: Adaptación española y características de educación métrica del FAP-FACE IV*”. En I. Iraurgi y F. González – Saiz (eds.), instrumentos de evaluación en drogodependencia (pp, 403-434). Madrid: Aula Medica.
- Sigüenza (2005) “*funcionamiento familiar según el modelo Circunflejo de Olson*” Ecuador recuperado en:  
<http://dspace.ucuenca.edu.ec/bitstream/123456789/21878/1/TESIS.pdf>
- SIGÜENZA, W (2015) “*funcionamiento familiar según el modelo circunflejo de Olson*” Cuenca -Ecuador recuperado en  
<http://dspace.ucuenca.edu.ec/bitstream/123456789/21878/1/TESIS.pdf>
- Supo, J (2014) “*Seminarios de investigación científica*” recuperado en

<http://seminariosdeinvestigacion.com/sinopsis>.

Zegers, B., Larraín, M.E., Polaino-Lorente, A., Trapp, A. y Diez. I (2003). “*validez y confiabilidad de la versión española de la escala de cohesión y adaptabilidad familiar (CAF) de Olson, Rusell y Sprenkle para el diagnóstico del Neuropsiquiatría*”, 41, 39-54. Recuperado en:  
<http://www.redalyc.org/pdf/337/33760207.pdf>

Zamponi, J.y Pereyra, M. (1997), “*validación de la family adaptability and cohesión evaluación Scales (FACE III) en una población Argentina. Ficha de la Universidad Adventista del Plata*”.

ANEXO

**UNIVERSIDAD CATOLICA LOS ANGELES CHIMBOTE**  
**CHIMBOTE**  
**FILIAL AYACUCHO**

"Año del Dialogo y la Reconciliación Nacional"

**SOLICITO:** Autorización para realizar investigación en Madres Comerciantes del Mercado "Las Américas", del Distrito de San Juna Bautista, Ayacucho.

**SEÑORA: Victoria CHUCHON BERROCAL**

Presidenta de Club de Madres beneficiarias del Programa Social Vaso de Leche, "Inri de Acuchimay", Ayacucho Huamanga Ayacucho.


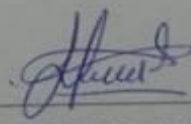
**ASUNTO:** SOLICITO AUTORIZACIÓN PARA REALIZAR LA EJECUCION DE ESTUDIO EN EL TEMA DEL FUNCIONAMIENTO FAMILIAR DE LA ASIGANTURA DE TALLER DE INVESTIGACION III DE LA E.P. PSICOLOGIA. APLICACIÓN DE INSTRUMENTO DE EVALUACION DE COHESION Y ADAPTABILIDAD (FACES III).


Tengo el agrado de dirigirme a Usted, para hacer de su conocimiento que, la Universidad "Católica los Ángeles de Chimbote" Filial Ayacucho promueve actividades investigativas en la población como uno de los lineamientos de su política de trabajo, a través de la coordinación de la Escuela Profesional de Psicología.

En el presente semestre académico 2018-I los estudiantes de la escuela profesional de **PSICOLOGIA**, del curso de taller de investigación III "B" cargo del cargo del estudiante de Psicología **Rubí Pella, QUISPE LLAMOCCA**, que ejecutara dicho proyecto denominado **"FUNCIONAMIENTO FAMILIAR EN MADRES BENEFICIARIAS DEL PROGRAMA SOCIAL VASO DE LECHE "INRI DE ACUCHIMAY" CARMEN ALTO, AYACUCHO HUAMANGA 2018"**. Con la asesoría del Docente **Lic. OROSCA CORDOVA, Frank** y el Coordinador de la Escuela Profesional de Psicología **Lic. ESTEBAN SACIGA, Carlos Alberto**, tiene el propósito de desarrollar la ejecución investigativo. El estudiante brindara las herramientas y la evaluación respectiva a cada participante de su institución, en tema afines a su carrera.

Por lo expuesto solicito su **AUTORIZACION** para la ejecución de dicha investigación y así **GARANTIZAR** la participación de los miembros de su organización.  
Agradeciendo anticipadamente su gentil colaboración hago propicia la ocasión para expresarle las muestras de mi especial consideración.

Ayacucho, 3 de mayo de 2018

 <hr/> <b>Lic. Carlos A. ESTEBAN SACIGA</b> Coordinador	 <hr/> <b>Rubí P. QUISPE LLAMOCCA</b> Estudiante
--	---



Av. Mariscal Cáceres N° 1034 - Ayacucho, Perú  
Telf.: (085) 317251 - Cel. 966658129  
#945709114  
www.uladech.edu.pe



UNIVERSIDAD CATÓLICA LOS ÁNGELES  
CHIMBOTE

CARTA DE CONSENTIMIENTO INFORMADO

Estimada:

A través de esta carta queremos invitar que usted participe de la investigación titulado FUNCIONAMIENTO FAMILIAR EN MADRES DEL PROGRAMA DE VASO DE LECHE INRI DEL DISTRITO DE CARMEN ALTO ,AYACUCHO 2018 , a cargo de la investigadora Quispe LLamocca ,Rubí Pelia ,el objeto de esta carta es informarle sobre el estudio que se realizara en el lugar donde usted participa en el programa de Vaso de leche ,donde la prueba consta de 20 ítems o preguntas y que la información obtenida será manejado con absoluta confidencialidad sin que se identifique su identidad .

La investigación responsable se compromete a responder cualquier pregunta y aclarar cualquier duda que se plantee relacionada a la investigación.

.....  
Nombre y Firma de la participante

.....  
Firma de la investigadora Responsable



**PRUEBA APLICADA****Instrumento de Escala de Evaluación de Adaptabilidad y Cohesión Familiar (FACES III).**

<b>EDAD:</b>	
<b>NIVEL DE INSTRUCCIÓN:</b>	<b>OCUPACION:</b>

**DESCRIBA COMO ES SU FAMILIA: AHORA VAMOS ENCONTRAR UNA SERIE DE AFIRMACIONES ACERCA DE COMO ES TU FAMILIA, NINGUNA DE DICHAS FRASES ES FALSA O VERDADERA, ES MUY IMPORTANTE QUE RESPONDA A TODAS LAS FRASES CON SINCERIDAD. MUCHAS GRACIAS.**

		<b>1 CASI NUNCA</b>	<b>2 POCAS VECES</b>	<b>3 A VECES</b>	<b>4 MUCHAS VECES</b>	<b>5 CASI SIEMPRE</b>
<b>1</b>	Los miembros de mi familia se dan apoyo entre sí.	1	2	3	4	5
<b>2</b>	En mi familia se toman en cuenta las sugerencias de los hijos para resolver los problemas.	1	2	3	4	5
<b>3</b>	Aceptamos los amigos de los otros miembros de mi familia.	1	2	3	4	5
<b>4</b>	Los hijos también opinan sobre su disciplina.	1	2	3	4	5
<b>5</b>	Nos gusta hacer cosas solo con nuestra familia.	1	2	3	4	5
<b>6</b>	Diferentes miembros de la familia pueden actuar como autoridad, según las circunstancias.	1	2	3	4	5
<b>7</b>	Los integrantes de mi familia se sienten más unidos entre sí que con la gente de afuera.	1	2	3	4	5
<b>8</b>	Mi familia cambia el modo de hacer las cosas.	1	2	3	4	5
<b>9</b>	A los miembros de mi familia les gusta pasar los	1	2	3	4	5
<b>10</b>	En mi casa, padres e hijos discuten juntos los castigos.	1	2	3	4	5
<b>11</b>	Los miembros de la familia nos sentimos muy unidos unos a otros.	1	2	3	4	5
<b>12</b>	En mi familia los hijos también toman decisiones.	1	2	3	4	5
<b>13</b>	Cuando mi familia se reúne para hacer alguna actividad en común, todo el mundo está presente.	1	2	3	4	5
<b>14</b>	En mi familia las reglas suelen cambiar.	1	2	3	4	5
<b>15</b>	Podemos pensar fácilmente actividades para hacer juntos en familia.	1	2	3	4	5
<b>16</b>	Intercambiamos los quehaceres del hogar entre nosotros.	1	2	3	4	5
<b>17</b>	Los miembros de mi familia nos consultamos entre nosotros para tomar decisiones.	1	2	3	4	5
<b>18</b>	Es difícil identificar quien tiene la autoridad en nuestra familia.	1	2	3	4	5
<b>19</b>	La unión familiar es muy importante para nosotros.	1	2	3	4	5
<b>20</b>	En mi familia es difícil decir quien hace cada tarea doméstica.	1	2	3	4	5

## Evidencias de fotografía de la investigación



## TURNITIN

### RUBI\_QUIspe\_TALLER DE INVESTIGACIÓN IV

---

#### INFORME DE ORIGINALIDAD

---

<b>6%</b>	<b>6%</b>	<b>0%</b>	<b>%</b>
INDICE DE SIMILITUD	FUENTES DE INTERNET	PUBLICACIONES	TRABAJOS DEL ESTUDIANTE

---

#### FUENTES PRIMARIAS

---

<b>1</b>	<b>cybertesis.unmsm.edu.pe</b> Fuente de Internet	<b>6%</b>
----------	--	-----------

---