



**UNIVERSIDAD CATÓLICA LOS ÁNGELES DE
CHIMBOTE**

**FACULTAD CIENCIAS DE LA SALUD
ESCUELA PROFESIONAL DE OBSTETRICIA**

**CONSUMO DE ALCOHOL ASOCIADO A LA VIOLENCIA
EJERCIDA POR EL HOMBRE CONTRA LA MUJER, PUEBLO
JOVEN EL PROGRESO-2023**

**TESIS PARA OPTAR TÍTULO
PROFESIONAL DE OBSTETRA**

AUTORA

ZVALETA ALTAMIRANO, URSULA AHILIN

ORCID: 0000-0002-4683-4866

ASESORA

SOLIS VILLANUEVA, AMELIA NELLY

ORCID: 0000-0003-4488-5085

CHIMBOTE-PERÚ

2023



FACULTAD DE CIENCIAS DE LA SALUD

ESCUELA PROFESIONAL DE OBSTETRICIA

ACTA N° 0059-111-2023 DE SUSTENTACIÓN DEL INFORME DE TESIS

En la Ciudad de **Chimbote** Siendo las **21:39** horas del día **24** de **Agosto** del **2023** y estando lo dispuesto en el Reglamento de Investigación (Versión Vigente) ULADECH-CATÓLICA en su Artículo 34º, los miembros del Jurado de Investigación de tesis de la Escuela Profesional de **OBSTETRICIA**, conformado por:

LIMAY HERRERA ZOILA ROSA Presidente
VILLANUEVA VASQUEZ MARIA LUCIA Miembro
AGUIRRE ESPINOZA CARMEN ROSA Miembro
Mgtr. SOLIS VILLANUEVA AMELIA NELLY Asesor

Se reunieron para evaluar la sustentación del informe de tesis: **CONSUMO DE ALCOHOL ASOCIADO A LA VIOLENCIA EJERCIDA POR EL HOMBRE CONTRA LA MUJER, PUEBLO JOVEN EL PROGRESO-2023**

Presentada Por :
(0102140054) **ZVALETA ALTAMIRANO URSULA AHILIN**

Luego de la presentación del autor(a) y las deliberaciones, el Jurado de Investigación acordó: **APROBAR** por **UNANIMIDAD**, la tesis, con el calificativo de **17**, quedando expedito/a el/la Bachiller para optar el TITULO PROFESIONAL de **Obstetra**.

Los miembros del Jurado de Investigación firman a continuación dando fe de las conclusiones del acta:

LIMAY HERRERA ZOILA ROSA
Presidente

VILLANUEVA VASQUEZ MARIA LUCIA
Miembro

AGUIRRE ESPINOZA CARMEN ROSA
Miembro

Mgtr. SOLIS VILLANUEVA AMELIA NELLY
Asesor



CONSTANCIA DE EVALUACIÓN DE ORIGINALIDAD

La responsable de la Unidad de Integridad Científica, ha monitorizado la evaluación de la originalidad de la tesis titulada: CONSUMO DE ALCOHOL ASOCIADO A LA VIOLENCIA EJERCIDA POR EL HOMBRE CONTRA LA MUJER, PUEBLO JOVEN EL PROGRESO-2023 Del (de la) estudiante ZVALETA ALTAMIRANO URSULA AHILIN, asesorado por SOLIS VILLANUEVA AMELIA NELLY se ha revisado y constató que la investigación tiene un índice de similitud de 16% según el reporte de originalidad del programa Turnitin.

Por lo tanto, dichas coincidencias detectadas no constituyen plagio y la tesis cumple con todas las normas para el uso de citas y referencias establecidas por la Universidad Católica Los Ángeles de Chimbote.

Cabe resaltar que el turnitin brinda información referencial sobre el porcentaje de similitud, más no es objeto oficial para determinar copia o plagio, si sucediera toda la responsabilidad recaerá en el estudiante.

Chimbote, 12 de Setiembre del 2023

Mg. Roxana Torres Guzmán
Responsable de Integridad Científica

DEDICATORIA

A mis padres por su apoyo incondicional en todo el camino de mi educación y ser el motor y motivo para poder crecer como mujer y futura profesional en obstetricia.

Dedicado también a mi bello hijo Kenneth que siendo tan pequeño me ayudo a superar muchos obstáculos con sus palabritas de ánimo y también siendo uno de mis motivos para seguir cumpliendo muchas metas más y ser buen ejemplo y orgullo para él y toda mi familia.

AGRADECIMIENTO

En primer lugar agradecer a Dios por bendecirme para llegar hasta donde he llegado, porque hiciste realidad este sueño anhelado, haberme dado fuerzas de seguir hasta este final y hacer de mí una persona fuerte y llena de valores.

A las personas que hicieron posible la realización de esta investigación: A la profesora Obst. Nelly Solis Villanueva por sus enseñanzas, a los profesionales del Centro de Salud Progreso quienes cooperaron en brindar información y a todas las personas quienes se les aplicaron la encuesta.

Índice General

Caratula	I
Acta de sustentación	II
Constancia de originalidad	III
Dedicatoria	IV
Agradecimiento	V
Índice General	VI
Índice de Tablas	VII
Resumen	VIII
Abstract	IX
I. PLANTEAMIENTO DEL PROBLEMA	1
II. MARCO TEÓRICO	4
2.1. Antecedentes	4
2.2. Bases teóricas	7
2.3. Hipótesis	13
III. METODOLOGÍA	14
3.1. Nivel, tipo y diseño de investigación	14
3.2. Población y muestra	14
3.3. Variables. Definición y operacionalización	16
3.4 Técnica e instrumentos de recolección de información	18
3.5. Método de análisis de datos	21
3.6 Aspectos éticos	21
IV. RESULTADOS Y DISCUSIÓN	23
V. CONCLUSIONES	30
VI. RECOMENDACIONES	31
REFERENCIAS BIBLIOGRÁFICAS	32
ANEXOS	35
Anexo 01 Matriz de consistencia	35
Anexo 02 Instrumento de recolección de información	36
Anexo 03 Validez del Instrumento	39
Anexo 04 Confiabilidad del instrumento	44
Anexo 05 Formato de consentimiento informado	46
Anexo 06 Documento de aprobación para recolección de información	47
Anexo 06 Evidencia de Ejecución	48

LISTA DE TABLAS

Tabla 1	Distribución porcentual del nivel de consumo de alcohol en la pareja de las mujeres del Pueblo Joven El Progreso- Chimbote 2023.	22
Tabla 2	Distribución porcentual del motivo de consumo de alcohol en las parejas de las mujeres del Pueblo Joven El Progreso-Chimbote 2023.	23
Tabla 3	Distribución porcentual del tipo de violencia intrafamiliar que padecen las mujeres del Pueblo Joven El Progreso- Chimbote 2023.	24
Tabla 4	Tabla de contingencia entre las variables consumo de alcohol del hombre y violencia intrafamiliar en las mujeres del Pueblo Joven El Progreso Chimbote 2023.	25
Tabla 5	Tabla de Rho de Spearman entre las situaciones de consumo de alcohol del hombre y la violencia intrafamiliar en mujeres del Pueblo Joven el Progreso– Chimbote 2023.	26

RESUMEN

El consumo de alcohol junto con la violencia Intrafamiliar, se encuentran en estrecha relación, dañando a la salud en general tanto de la víctima como del agresor. Por ello es que el presente estudio plantea como **objetivo general**: *Determinar la relación que existe entre consumo de alcohol y la violencia intrafamiliar ejercida por el hombre hacia las mujeres del Pueblo Joven el Progreso, durante el período Junio-Julio 2023.* **Metodología**: Estudio tipo cuantitativo de nivel correlacional con diseño simple de corte transversal. Con un total de población que estuvo conformada por 190 mujeres del Pueblo Joven el Progreso, quedando como muestra 128 féminas en edad reproductiva entre edades de 18 a 49 años cumpliendo con los criterios de inclusión y exclusión. Se utilizó la técnica de la encuesta y como instrumento el cuestionario. **Resultados**: El 96,9% fueron mujeres que presentaron violencia intrafamiliar por sus parejas quienes consumían alcohol. Se obtuvo una significancia bilateral de $0,000 < 0,05$, por ende se rechaza la hipótesis nula y se acepta la hipótesis alternativa del estudio; adquiriendo un coeficiente de correlación Rho Spearman de 0,890*, afirmando que hubo una correlación positiva alta entre el consumo de alcohol del hombre y violencia intrafamiliar. Llegando a la **conclusión** que la gran mayoría de las mujeres sufren violencia Intrafamiliar teniendo como principal factor consecuente el consumo de alcohol del hombre, por lo tanto se deduce que ambas variables se encuentran íntimamente asociadas.

Palabras claves: Consumo de alcohol, violencia psicológica, violencia verbal.

ABSTRACT

Alcohol consumption and domestic violence are closely related, damaging the general health of both the victim and the aggressor. For this reason, the **general objective** of this study is to determine the relationship between alcohol consumption and domestic violence exercised by men against women in the Pueblo Joven the Progreso, during the period June-July 2023. **Methodology:** A quantitative correlational study with a simple cross-sectional design. Cross-sectional design, with a total population that consisted of 190 women of the Pueblo Jove el Progreso. Leaving as a sample 128 women of reproductive age between 18 and 49 years of age, between 18 and 49 years of age, meeting the inclusion and exclusion criteria inclusion and exclusion criteria. The survey technique was used and the questionnaire was used as an instrument, questionnaire was used as an instrument. **Results:** 96.9% were women who had suffered domestic violence at the hands of their partners who consumed alcohol partners who consumed alcohol. A bilateral significance of $0.000 < 0.05$ was obtained, therefore the null hypothesis was rejected and the alternative and the alternative hypothesis of the study is accepted; acquiring a Rho Spearman correlation coefficient of 0.890^* , affirming that there was a high positive correlation between the situations of intrafamilial between the situations of domestic violence that occurred in women and the aggressor's alcohol consumption and the aggressor's alcohol consumption. It was **conclusion** that the vast majority of women suffer domestic violence, with alcohol consumption by their partners as the main consequent factor, so it can be deduced that both variables are closely associated.

Key words: Alcohol consumption, psychological violence, verbal violence.

I. PLANTEAMIENTO DEL PROBLEMA

El consumo de alcohol se ha visto asociado con la violencia intrafamiliar, en donde involucra principalmente a la mujer, manifestándose mediante agresiones violentas, insultos, amenazas, manipulaciones entre otros. Tal es el hecho también de recordar que la pandemia ha generado cambios en nuestra vida, influyendo de manera negativa pues agudizó aún más los problemas laborales, económicos y sociales; por ende todo estos factores llega a alterar de alguna u otra forma el bien emocional de la persona y que como consecuencia se presenta la acción y necesidad de consumir alcohol, que en la mayoría de estos casos conlleva a presentar algún tipo agresión (1).

A nivel internacional, la Organización Panamericana de la Salud (OPS), manifestó que alrededor de 500 individuos fallecen a causa de la violencia doméstica, siendo así que de cada 3 mujeres, una es afectada por maltrato doméstico tanto verbal, física y sexualmente. Así mismo esta problemática ha sido vinculada con varios factores como el uso de drogas, consumo de alcohol y enfermedades mentales. Por otro lado la Organización Mundial de la Salud (OMS) manifiesta que el consumo de bebidas alcohólicas afecta el día a día del entorno familiar, fomentando conflictos, empeorando la relación afectiva e hiriendo los sentimientos de cada miembro de la familia, que en su mayoría esto suele repercutir en ellos con el pasar del tiempo (2).

A nivel nacional, en base a los resultados del Ministerio de Salud (MINSA) en el año 2023 la violencia intrafamiliar se dio con más frecuencia en mujeres (86,9%) siendo su agresor principal la pareja (83,8%) y q el tipo de violencia psicológica fue la mayor presentada (59,2%). Estos resultados se vieron más reflejados en los departamentos de Ayacucho (15,6%), Cusco (11,8%) y Junín (9,2%); de ello se puede decir que en el Perú el índice de violencia relacionada con el consumo de alcohol sigue presente en casi todas las comunidades de nuestro país, haciendo notar la necesidad y urgencia de actuar frente a ello ya que este problema social se encuentra arraigado a daños colaterales que repercute de alguna u otra manera en la vida de las personas (3).

A nivel regional, a través de los resultados del Observatorio Regional de Seguridad Ciudadana/ Gobierno Regional de Ancash, reflejó que la provincia del Santa ocupa un tercer lugar con respecto a los casos de agresiones delictivas (26.0%) seguido de Huaraz (23,9%). Así también los hallazgos de la Dirección Regional de Salud (DIRESA) indicó que 10 691 personas manifestaron ser víctimas de violencia representado mayormente en mujeres y niños, que de ellos 3 061 casos fueron ocasionados por su agresor bajo efectos del alcohol (4).

Con todo lo anteriormente mencionado, pese a que se cuenta con instituciones de apoyo a mujeres violentadas y estrategias preventivo-promocionales, denota que no se está llegando al propósito de reducir la tasa de violencia. Es tanto así que el problema también se encuentra presente en el ámbito de estudio, pues Garay S. presentó a través de sus resultados la caracterización de las mujeres del Pueblo Joven El Progreso donde oscilan entre 30 a 39 años (70%), además de dedicarse a ser amas de casa (50%) y sobre todo que el 100% habrían sufrido de violencia intrafamiliar, siendo la violencia verbal representado en primer lugar con un 88%. Entonces podemos afirmar que en la comunidad de estudio se hace presente este fenómeno que está poniendo en riesgo a la población, sobre todo a las féminas siendo necesario abordar el problema a partir de nuestra **Línea de Investigación** que es Prevención y promoción de la salud sexual y reproductiva (5).

El propósito de la presente investigación se **justifica** a nivel teórico, pues se dará a conocer a profundidad los conceptos de ambas variables como también la correlación de ellas a través de investigaciones actualizadas por diversos autores; a nivel práctico, los resultados se lograrán obtener mediante instrumentos confiables y que sirvan como fuente de información dirigido a todas las instituciones sociales, sobre todo a profesionales de salud y en especial a Licenciados en obstetricia, quienes son uno de los pilares fundamentales y que tras conocer las causas y consecuencias sean partícipes en el desarrollo por la mejora de esta problemática ; por último la investigación contará con una metodología validada y confiable donde se podrá medir ambas variables en estudio y responderá a los objetivos planteados, siendo de gran utilidad para futuras investigaciones.

Por lo anteriormente expuesto se define la siguiente **formulación del problema** ¿Cuál es la relación que existe entre el consumo de alcohol y la violencia intrafamiliar ejercida por el hombre hacia las mujeres del Pueblo Joven el Progreso, durante el período Junio-Julio 2023? Lo cual se plantea como **Objetivo General:** *Determinar la relación que existe entre el consumo de alcohol y la violencia intrafamiliar ejercida por el hombre hacia las mujeres del Pueblo Joven el Progreso, durante el período Junio-Julio 2023?* Y a continuación se limitan los siguientes **Objetivos Específicos:** **1)** Identificar el nivel de consumo de alcohol en la pareja de las mujeres del Pueblo Joven El Progreso. **2)** Identificar el motivo de consumo de alcohol en la pareja de las mujeres del Pueblo Joven El Progreso. **3)** Determinar el tipo de violencia intrafamiliar que presentan las mujeres del Pueblo Joven El Progreso. **4)** Relacionar el consumo de alcohol y la violencia intrafamiliar ejercida por el hombre hacia las mujeres del Pueblo Joven El Progreso.

II. MARCO TEÓRICO

2.1 Antecedentes

2.1.1 Antecedentes Internacionales

Martinez D, Gutierrez M, Soto D⁶ et al. México 2020. Tesis titulada: *“Relación entre el consumo de alcohol y violencia de pareja en estudiantes de educación superior”* tuvo como **objetivo general:** Establecer la relación entre en consumo del alcohol y la violencia de pareja en estudiantes de una escuela de educación superior. La **metodología** fue estudio observacional, prospectivo, transversal de nivel relacional; con población de 418 personas y una **muestra** de 118 estudiantes. Llegando a obtener el siguiente **resultado:** El 80,5% de los estudiantes suelen consumir alcohol y que de ellos el 45,8% sufrió de violencia psicológica, el 28% de violencia física, y el 13,5% padecieron de violencia sexual; obteniendo un *p* valor de 0.487 por lo que no existe relación entre violencia de pareja y consumo de alcohol. Por ende se llegó a la **conclusión** que en mayor incidencia se presenta la violencia psicológica pero sin embargo no existe relación alguna entre la violencia de pareja y consumo de alcohol.

Guimaraes B, Marzetti M⁷. Argentina 2020. Investigación titulada *“Revisión sistemática. Adicciones y Violencia Intrafamiliar”* que tuvo como **objetivo general:** Analizar sistemáticamente las adicciones como detonantes en todo tipo de maltrato doméstico. Así mismo su **metodología** se trató de un análisis de 53 artículos científicos, de estudio tipo descriptivo y bibliográfico; teniendo como **resultado** final que las agresiones violentas se encuentran en relación con las adicciones (consumo de alcohol y drogas) y también con el abandono. Por ello se **concluyó** que la violencia y el consumo de bebidas alcohólicas son ejercidas sobre todo por personas quienes vivieron episodios de violencia en sus hogares y que tras el pasar del tiempo ha ido repercutiendo significativamente.

2.1.2 Antecedentes Nacionales

Hurtado H⁸ Perú 2020. Con un estudio **titulado:** “*Relación entre el consumo de alcohol y violencia intrafamiliar en mujeres, Comunidad Uchucchacua- Oyón, 2020*”, planteándose el **objetivo general:** Determinar la relación entre consumo de alcohol y violencia intrafamiliar en las mujeres de la comunidad Uchucchacua-Oyón, 2020. En donde se aplicó una **metodología** de diseño no experimental- correlacional, tipo aplicativo, nivel cuantitativo, con una **muestra** de 50 féminas, en donde se arrojaron los siguientes **resultados:** el 42% de las féminas afirmaron que sus parejas ingieren alcohol cuando atraviesan problemas económicos, el 46% de mujeres se sienten agredidas por parte de sus parejas mientras están bajo el efecto del alcohol, por lo que se obtuvo una correlación Rho Spearman 0,898 es decir, hay una relación positiva en ambas variables. Es así que se **concluye** que tanto la variable consumo de alcohol y violencia intrafamiliar se relacionan significativamente pues el valor de $p = 0,000$.

Jiménez L, Huaita M, ⁹ Perú 2021. Su investigación se **tituló:** “*Consumo de alcohol y violencia intrafamiliar de los pobladores en los Centros Poblados de Huayllarcocha y Yuncaypata, Distrito Cusco- 2020*” con el **objetivo** de: Determinar la relación que existe entre el consumo de alcohol y violencia intrafamiliar de los pobladores. Así mismo tuvo una **metodología** de tipo descriptivo-correlacional, conformado por una población de 180 pobladores y por tratarse de una población pequeña la **muestra** fue la misma. Los **resultados** en base a la relación entre en consumo de alcohol y agresión física nos indicó que el 17,8% de pobladores que consumían alcohol, ejercieron este tipo de violencia hacia su víctima y con respecto a la relación entre el consumo de alcohol y agresión psicológica se indicó que un 24,4% de pobladores bajo efectos del alcohol también ejercieron este tipo de violencia hacia sus víctimas. Llegando a la **conclusión** que hay relación significativa entre consumo de alcohol y las agresiones física y psicológica pues se obtuvo un Chi Cuadrado de Pearson < 0.05 .

Calzado R, Pomahuali G¹⁰ Perú 2021. La presente investigación **titulado:** “*Violencia familiar asociada al consumo de alcohol reportadas en la comisaría de Chilca 2019*”, se planteó como **objetivo general:** Determinar la relación entre violencia familiar y consumo de alcohol reportada en la Comisaría de Chilca en el año 2019. Con una **metodología** de tipo básico, retrospectivo, transversal, de nivel correlacional y diseño no experimental, que tuvo una **muestra** de 311 casos reportados de violencia intrafamiliar entre el período Enero- Diciembre 2019, escogidos mediante muestreo no probabilístico cumpliendo los puntos de inclusión. Posterior a ello obtuvieron **resultados** que el 23,5% sufren violencia de tipo psicológico, 17,5% de violencia tipo física y en un mayor porcentaje del 63,3% padecieron la violencia de tipo sexual y de ellas el 61,1% fueron por parte de sus parejas ligados al consumo de alcohol. Obteniendo un Chi cuadrado de Pearson $< 0,05$ **concluyendo** que existe relación significativa entre violencia familiar y consumo de alcohol.

2.1.3 Antecedentes Regionales

Guerra A¹¹ Chimbote 2022. Tesis **titulada:** “*Violencia intrafamiliar asociada al consumo de alcohol del agresor, 1° de mayo –nuevo Chimbote, 2022*” que se planteó el **objeto** de: Determinar si las situaciones de violencia intrafamiliar ocurridas en las mujeres, está relacionada con el agresor ebrio, 1° de Mayo – Nuevo Chimbote. Asimismo presenta una **Metodología:** tipo cuantitativa, nivel correlacional, diseño simple de corte transversal. Se calculó una **Muestra** de 75 féminas de 18 - 49 años, con el concluyente **Resultado:** el 93.3% de féminas han sufrido violencia de tipo psicológica, seguido del 89.3% de violencia verbal; el 84,0% de estas mujeres quienes confirmaron que han sido violentadas por parte de su pareja mientras se encontraban consumiendo alcohol. Concomitantemente se **concluyó** que si existe correlación entre las variables del estudio.

Moreno G¹². Chimbote 2022. El tema de su tesis se **tituló:** “*Violencia Intrafamiliar Asociada al Consumo de Alcohol del agresor, Pueblo Joven El Progreso, Chimbote-2022*”, en donde se identificó como **objetivo:** Determinar si las situaciones de violencia intrafamiliar ocurridas en las mujeres, está relacionada con el agresor ebrio, aplicando una **metodología** de tipo cuantitativo, nivel correlacional y diseño no

experimental. Su población total fue de 215 MEF y una **muestra** de 139 mujeres que cumplían los requisitos de estudio. Los **resultados** fueron los siguientes: El 99% de las féminas en estudio no manifestaron haber presentado ningún tipo de violencia, el 85% de las parejas no son consumidores de alcohol, siendo la significancia bilateral de 0,052 es decir, se **concluye** que no existe relación entre la variable violencia intrafamiliar y consumo de alcohol, además de una correlación positiva baja pues el Rho Spearman fue de 0,165.

Garay S¹³. Chimbote 2022. Su estudio presentó como **título:** “*Violencia Intrafamiliar Asociada al Consumo de Alcohol del agresor en la Urb. El Carmen, Chimbote-2022*”, planteándose como **objetivo:** Determinar si las situaciones de violencia intrafamiliar ocurridas en las mujeres, está relacionada con el agresor ebrio, se aplicó una **metodología** de tipo cuantitativo, nivel correlacional y diseño no experimental; con una muestra total de 50 féminas que cumplían con criterios de inclusión y exclusión. Obteniendo los siguientes **Resultados:** el 88% fueron mujeres que presentaron agresión verbal, el 76% agresión psicológica, el 62% violencia de tipo física, un 8% de agresión sexual y el 46% de las parejas son consumidores de alcohol. Siendo el valor $p = 0.000 < 0.05$ aceptando que la hipótesis afirmativa y rechazando la hipótesis Nula y un Rho Spearman de 0,890*; llegando a la **conclusión** que las féminas sufren en su mayoría agresión verbal y psicológica y que además al ser la pareja consumidor activo de alcohol se confirmaría la relación de ambas variables.

2.1 Bases Teóricas

2.1.1 Consumo de alcohol

La ebriedad, es la “intoxicación etílica” que sucede tras la ingestión de alcohol y que al pasar por el torrente sanguíneo provoca cambios a nivel del cuerpo que repercute negativamente, pues es una sustancia depresora del sistema nervioso central. Asimismo la OMS conceptualiza al alcohol como la sustancia psicoactiva más demandada, por su alto índice de dependencia (principalmente en varones), siendo así una de las problemáticas de mayor impacto en la salud, pues se le vincula con problemas crónicos a futuro como son: enfermedades neurológicas, enfermedades cardíacas, cáncer, entre otras. Pese a ello, tanto

su producción y consumo siguen siendo normalizados identificándose como una condición social de riesgo por ser fácil de adquirirlo (14).

2.2.1.1 Frecuencia de la Ingesta de Alcohol

La OMS menciona que el alcoholismo es el consumo diario de bebida alcohólica que oscila entre los 50 a 70 gramos en mujeres y varones respectivamente. Por su parte esta organización ha implementado un método llamado “Identificación de trastornos relacionados con el consumo de alcohol” (AUDIT), el cual es un cuestionario con la finalidad de medir el peligro de la ingesta de alcohol en la persona, clasificando al consumidor (15):

- Puntuación de 0 a 7 = (bajo riesgo) la persona y el alcohol no están comprometidos.
- Puntuación de 8 a 15 = (mediano riesgo) la persona y el alcohol ocasionalmente están comprometidos.
- Puntuación de 16 a 19 = (elevado riesgo) la persona y el alcohol si se encuentran comprometidos e inclusive su salud.
- Puntuación de 20 a 40 = (adicción) el alcohol ya está causando daños al consumidor (15).

Por otro lado para identificar de una manera más clara los tipos de bebedores en base a su frecuencia de consumo, se expone la siguiente clasificación destacada por el profesor judío Jellinek G (16):

- **El bebedor alpha:** Utiliza el consumo excesivo para “superar” los efectos de algún dolor emocional, su dependencia es psicológica más no física. Por lo que no se le considera un alcohólico- dependiente.
- **El bebedor beta:** Se presenta en aquellos que tampoco son “alcohólico- dependientes” pero que sin embargo consumen por alguna celebración o tradición familiar y social.
- **El bebedor gamma:** Abarcan aquellos que si sufren alguna adicción al licor pero que su ingesta se da entre periodos prolongados.

- **El bebedor Delta:** Son quienes consumen alcohol habitualmente pero que no lo consumen en excesiva cantidad.
- **El bebedor Epsilon,** Son quienes pueden vivir episodios prolongados sin consumir alcohol pero cuando lo hacen, no logran el autocontrol con la ingesta de la bebida llegando muchas veces a la intoxicación (16).

2.2.2.2 Consecuencias del Consumo de Alcohol

Saunders y Monteiro indicaron que el consumo desenfrenado y continuo de la ingesta de alcohol convierte a la persona en un “alcohólico-dependiente” llegando a ser casi imposible regresar a un estado moderado, sintiéndose muchas veces en un callejón sin salida. Asimismo, habrá una hiperactividad del SNC (taquicardia, temblores en las manos, agitación, ansiedad, alucinaciones); ello generará acciones negativas no solo para el consumidor sino también para quienes lo rodean, causando problemas conyugales, laborales, económicos y de salud tales como: disfunción conyugal, conductas sexuales de riesgo, accidentes automovilísticos. Que en los casos más graves comenzará a evidenciar efectos de intoxicación como “confusiones, pérdida de apetito, hipotermia, desmayos” que si no le da solución o busca ayuda, en un periodo de tiempo puede pasar a una etapa crítica, así como nos indica también el Dr. Tedros pues se presentaron problemas de salud mental, enfermedades hepáticas, gástricas, cardiorrespiratorias y posteriormente cáncer (17).

2.2.2. Violencia Intrafamiliar (VIF)

La violencia es un concepto muy ambiguo y amplio arraigado sobre todo al machismo. Asimismo es el acto mediante el cual la persona utiliza su fuerza violenta o impetuosa hacia la víctima, originándole múltiples secuelas que no únicamente se basa en el aspecto físico (6). Es por ello que Duarte define a la VIF como un acto agresivo en donde los protagonistas pueden sostener una relación de parentesco (padres, abuelos, hijos, hermanos), como solo formar parte del núcleo familiar sin ser de la misma sangre (pareja o ex pareja). Asimismo expresa como una falta contra la dignidad humana, un problema de salud público y un factor de riesgo que perjudican el desempeño cognitivo y emocional, el grupo más propensos a sufrir de esta agresión: niños, mujeres, adultos mayores e individuos con discapacidad (18).

2.2.2.1 Tipos de violencia

De acuerdo a la ley N 30364, subdivide a la violencia en 4 tipos distintos con el fin de castigar y eliminar la violencia ejercida a las mujeres como a los miembros del hogar. Con ello se quiere lograr que la violencia tenga una visión más allá que solo el maltrato físico. La VIF por lo común comienza a través de expresiones ofensivas e insultos, que luego en un lapso de tiempo indefinido suelen agravarse y es allí donde el agresor se vuelve más agresivo, violentando física e incluso sexualmente a su cónyuge y que muchas veces se pone en juego la vida de ella; por tal circunstancia es que a continuación se conceptualiza cada tipo de VIF (18):

- **Violencia Física**

Tocagón, conceptualiza este tipo de Violencia como daños en la víctima a nivel de su cuerpo, en la que el factor principal es la superioridad o patriarcado del varón, sobre la mujer o algún miembro del hogar, provocándole daños tras la aplicación del uso de su fuerza e intensidad de agresión hacia la mujer, evidenciándose mediante heridas, huesos rotos, golpes, hematomas y demás lesiones que en los últimos de los casos se da hasta la muerte de la persona que es víctima de este tipo de violencia. Además este pasa por distintos episodios en donde la agresión ira siendo mayor como por ejemplo; el iniciar con simples pellizcada y terminar ocasionando lesiones internas u homicidios (20).

- **Violencia Psicológica**

Hermenegildo, Aporta como definición que es el abuso emocional contra la mujer manifestada por medio de amenazas, asecho, intimidaciones, humillaciones en público, aislamiento, minimización personal constante del agresor hacia su víctima, etc. Y que en situaciones más enredosas la víctima procede a la autoeliminación puesto que la moral de la víctima agredida se encuentra en un estado de “destrucción emocional”, siendo una causa principal, la falta de comunicarse e interrelacionarse con el entorno social y de municipios (21).

Hubo primeros estudios en donde pusieron énfasis el vínculo amoroso que se encuentran relacionados los varones y mujeres, en donde se llevaron gran sorpresa pues

se llegaron a dar cuenta que las mujeres volvían con su agresor reiteradas veces, pese a ser tratadas como objetos de violencia. Entonces, los profesionales en psicología dedujeron que estas mujeres podrían presentar algún defecto en su desarrollo de personalidad: Es probable que el intenso vínculo y sexualidad observados en estas parejas, combinados con simultáneos sentimientos de amor, miedo, furia, odio y dolor hayan estimulado a los psicoanalistas a atribuirle causas a lo que ellos han definido como naturaleza masoquista inherente a las mujeres (20).

- **Violencia Sexual**

Conforme con la Organización Mundial de Salud 2020, precisa a este tipo de violencia como acto sexual denigrante a la sexualidad de una persona, incluyendo comentarios o insinuaciones sin consentimiento de la víctima, que se registran por presión de un agresor en cualquier ámbito familiar o social y puede darse por vía oral, vaginal, anal, penetrando miembros corporales u objetos en algunas de las vías de forma obligada (2).

- **Violencia Verbal**

Es un tipo de agresión en la cual se expresa mediante palabras de manera negativas por parte del agresor hacia su víctima, con el fin de menospreciarla, hacerla sentir menos, bajarle el autoestima y todo ello lo logra a través de críticas, insultos y acusos (2) .

2.2.2.2 Ciclo de la Violencia Intrafamiliar

Lenore Walker, explica como las féminas llegan a ser víctimas de agresión en base al comportamiento dominante de su agresor, por lo cual presenta el “ciclo de violencia de género” definiéndolo como periodos tóxicos y repetitivos que se manifiestan entre el agresor y su víctima que a continuación se presentan (8):

- **Fase de tensión:** Momento en el que se da la acumulación de furia o ira que se genera mediante factores laborales, sociales, conyugales y es aquí que se puede ver reflejado el tipo de violencia psicológica.
- **Fase de explosión:** Se manifiesta de ante mano a la violencia física, pues es un punto donde el victimario llega al tope máximo de su paciencia, y también es aquí donde el

autoestima e integridad de la mujer se encuentra muy por debajo y esta trata de sobrevivir al abuso.

- **Fase luna de miel:** Etapa que se inicia tras la idea de la mayoría de las víctimas en donde manifiestan que este suceso fue un “accidente” y que no volverá a repetirse. Mientras que el victimario se presenta como una persona apenada por sus acciones cometidas. Cabe recalcar que por definirse como un ciclo, esta tercera fase solo es momentánea, volviéndose a repetir el ciclo nuevamente (8).

2.2.2.3 Consecuencias de la Violencia Intrafamiliar

Esto se ve reflejado sobre todo, en aquellas que han soportado maltratos de forma consecuente y por un largo período, creando en ellas una fuerte ansiedad, estrés, depresión; asimismo alteraciones alimenticias, pérdida de autoestima, cohibición de sus habilidades y relaciones con la sociedad. Poniendo un ejemplo el caso de haber sido abusadas sexualmente, pueden verse afectadas en la incapacidad orgásmica, contraer Enfermedades de Transmisión Sexual (ETS), embarazo no deseado, abortos, desgarros genitales. Que conjuntamente con las consecuencias físicas como las tumoraciones, dislocaciones y fracturas, pueden llevar a la víctima a la muerte o Femicidio (8).

2.2.2.2 Relación entre consumo de alcohol y Violencia Intrafamiliar

La variable de consumo de alcohol y violencia intrafamiliar se encuentran relacionadas entre sí influyendo negativamente en la salud de la persona, familia y comunidad. La relación de ambos problemas se fundamenta por los efectos que llega a producir el consumo excesivo de alcohol, dándose principalmente a nivel del Sistema Nervioso Central presentando así una inestabilidad e inconciencia de los actos que se puede cometer bajo efectos del alcohol, incrementando el riesgo de que ocurran episodios de violencia (16).

2.3 Hipótesis

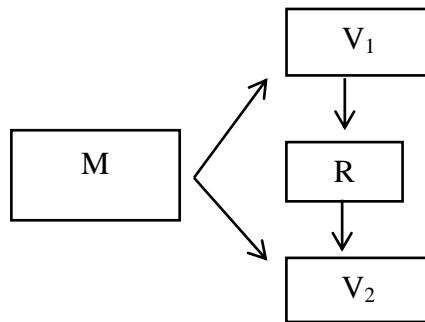
H1: Existe relación entre consumo de alcohol y la violencia intrafamiliar ejercida por el hombre hacia las mujeres del Pueblo Joven El Progreso, durante el período Junio-Julio 2023.

H0: No existe relación entre consumo de alcohol y la violencia intrafamiliar ejercida por el hombre hacia las mujeres del Pueblo Joven El Progreso, durante el período Junio-Julio 2023.

III. METODOLOGÍA

3.1. Nivel, tipo y diseño de Investigación

El presente trabajo de investigación fue de nivel correlacional porque se pretendió medir la relación de dos variables, fue de tipo cuantitativo porque se utilizó recolección de datos y métodos estadísticos que se representó en base a frecuencias y porcentajes evidenciando la forma en que ambas variables interactúan y se ven afectadas entre sí, respondiendo de esta manera a los objetivos planteados en el estudio, el diseño fue no experimental ya que no hubo manipulación en ninguna de las variables y de corte transversal pues la recolección de datos se ejecutó en un tiempo determinado. Por lo que el presente estudio postula el esquema siguiente (23):



Dónde:

M= Muestra de estudio

V1= Variable consumo de alcohol

R= Relación

V2= Variable violencia intrafamiliar

3.2 Población

Bernal, la define como un conjunto de personas que tienen en común el mismo lugar de residencia y serán parte de una investigación en base a la problemática planteada (23). Es así que nuestro estudio estuvo conformado por 190 mujeres en edad Fértil del Pueblo Joven El Progreso, 2023.

3.2.1 Muestra

Se obtuvo una muestra representativa través de la fórmula de proporción poblacional quedando como unidad de análisis un total de 128 féminas en edad reproductiva del Pueblo Joven el Progreso. Asimismo se utilizó el muestreo probabilístico aleatorio simple manteniendo los criterios de inclusión (entre 18 a 49 años y habitar mínimo 1 año en el ámbito de estudio) y exclusión (menores de 18 años o mayores de 49 años, transeúntes, incapacidad de comunicarse), en donde se utilizó la fórmula de proporción poblacional para el cálculo del tamaño muestral (23):

$$n = \frac{Z^2 \cdot p \cdot q \cdot N}{Z^2 \cdot p \cdot q + e^2 \cdot (N-1)}$$

$$n = \frac{(1,96)^2 0,5 \times 0,5 \times 190}{(1,96)^2 0,5 \times 0,5 + (0,05)^2 (190-1)}$$

$$n = \frac{3,8416 \cdot 0,5 \times 0,5 \times 190}{0,9604 + 0,4723}$$

$$n = \frac{1,834.760}{1,4329}$$

$$n = 128,04$$

3.3. Variables, Definición y Operacionalización

TÍTULO: Consumo de alcohol asociado a la violencia ejercida por el hombre contra la mujer, Pueblo Joven El Progreso-2023.

VARIABLES	DEFINICIÓN OPERATIVA	DIMENSIONES	INDICADORES	ESCALA DE MEDICIÓN	CATEGORÍAS O VALORACIÓN
Consumo de Alcohol del hombre	Primera variable de estudio, que será evaluada a través de dos dimensiones: Motivo del consumo de alcohol (5 ítems) y Frecuencia del consumo (4 ítems). Haciendo un total de 9 ítems con puntajes de 1 a 5 según escala de Likert.	Motivo del consumo de alcohol	<ul style="list-style-type: none"> • Cuando está alegre. • Cuando está triste. • Tradición familiar. • Cuando tiene problemas. • Ansiedad. 	Cualitativa-Ordinal	<ul style="list-style-type: none"> • No consume (1) • Consume poco frecuente (2) • Consume a veces (3) • Consume frecuentemente (4) • Consume muy frecuente (5)
		Frecuencia de la ingesta de alcohol	<ul style="list-style-type: none"> • Consumo de alcohol con frecuencia. • Consumo de alcohol a la semana. • Necesidad de ayuda por exceso de consumo. • Ha bebido alcohol en ayunas. 		
Violencia intrafamiliar	Segunda variable de estudio, que será que será evaluada en base a 4 dimensiones: Violencia Física (5 ítems), Violencia verbal (8 ítems), violencia sexual (5 ítems) y violencia psicológica (5 ítems) con puntajes de 1 a 5 según escala de Likert.	Violencia Física	<ul style="list-style-type: none"> • Maltrato a la mujer. • Constante control por parte de la pareja. • Le jala de los cabellos. • Agresión física en las relaciones coitales. • Empujones contra suelo o mueble. 	Cualitativa-Ordinal	<ul style="list-style-type: none"> • Nunca (1) • Raras veces (2) • A veces (3) • Casi siempre (4) • Siempre (5)
		Violencia Verbal	<ul style="list-style-type: none"> • Humillación de manera verbal. • Le acusa de infidelidad. • Le amenaza con hacerle daño. • Actúa de forma violenta y luego se disculpa. • Genera discusiones en situaciones económicas. • La crítica en público. • Evita amistades para que su pareja no se enoje. 		
		Violencia Sexual	<ul style="list-style-type: none"> • La maltrata durante las relaciones coitales. • La chantajea con no darle dinero. • Su pareja la obliga a tener relaciones coitales. 		
		Violencia Psicológica	<ul style="list-style-type: none"> • Cambios bruscos de la pareja. • Amenaza con objetos punzo-cortantes. • Su pareja se hace la víctima. 		

3.4 Técnica e instrumentos de recolección de información

3.4.1 Técnica

Se ejecutó a través de la encuesta. Archeti, define a esta técnica como aquella que es aplicada por un entrevistador en donde se presenta un cuestionario debidamente estructurado para luego interrogar al encuestado quien tiene que formar parte de la muestra poblacional, asimismo se caracteriza por aplicarse en ella recursos tecnológicos, económicos y financieros (24).

3.4.2 Instrumento

Se utilizó un cuestionario, el cual estuvo arraigado por preguntas bien estructuradas y organizadas y que conjuntamente con las respuestas definidas y de rigor estadístico se llegue a responder el enunciado del problema y la hipótesis en estudio (24). Para ello se aplicó el instrumento validado de **Guerra A**, titulada “Violencia Intrafamiliar asociada al consumo de alcohol del agresor, en las mujeres del Pueblo Joven 1° de Mayo, 2022” constituido por 32 preguntas siguiendo la escala de Likert con preguntas cerradas y con respuestas multivariadas, haciendo referencia a las variables (11).

La primera sección, evaluó la primera variable que es **consumo de alcohol del hombre**, constituida por 2 dimensiones: Motivo del consumo (ítem 1-5) y Frecuencia del Consumo de alcohol (ítem 6-9) en las parejas de las mujeres del Pueblo Joven El Progreso. Donde las respuestas tiene los siguientes puntajes:

No consume =1

Consume poco frecuente = 2

Consume a veces =3

Consume frecuentemente = 4

Consume muy frecuente = 5

La segunda sección, evaluó la segunda variable **violencia intrafamiliar**, dividida en 4 dimensiones en base a los tipos de VIF: Violencia Física (ítem 10-14), Violencia

Verbal (ítem 15-22), Violencia Sexual (ítem 23-27) y la violencia Psicológica (ítem 28-32). En donde cada respuesta cuenta el siguiente puntaje:

Nunca =1, raras veces =2, a veces =3, casi siempre =4 y siempre =5

3.5 Método de análisis de resultados

El método que se utilizó para analizar los resultados fue la bioestadística, en donde se colocó todos los resultados aplicados de la encuesta en el programa Office Excel 2018. Asimismo para analizar las variables de estudio se utilizó el Software estadístico SPSS versión 27 y los resultados obtenidos fueron plasmados en tablas estadísticas de doble entrada, con frecuencias totales y porcentuales. Luego con el fin de reafirmar nuestra hipótesis que se está planteando en el estudio, se aplicó la técnica estadística de correlación de Spearman, que permiten la relación de las variables en estudio: consumo de alcohol y violencia Intrafamiliar de acuerdo al nivel de significancia, es decir; si el Chi cuadrado de Pearson es < 0.05 se concluirá que si existe relación entre ambas variables, pero si el resultado llega a ser un $p > 0.05$ se deduce que no existe relación entre variables, por ende se aceptará la hipótesis nula y se rechazará la hipótesis afirmativa (11).

3.6 Aspectos Éticos

En base a la Declaración de Helsinki, siendo un documento de excelencia de protección ética en las investigaciones en seres humanos donde hace mención que toda investigación médica debe promover y asegurar el respeto a todos los seres humanos con el fin de proteger su salud y derechos como persona, por lo que la Privacidad y Confidencialidad de la información brindada de los participantes debe respetarse en todo momento. Así mismo la información que se le brinda debe describirse claramente idealmente bajo un Consentimiento Informado, recibiendo una información adecuada acerca de los objetivos, métodos, posibles riesgos y beneficios, como también el derecho de dejar de participar en cualquier momento, sin represalia alguna (25).

Por otro lado, en el Reglamento de Integridad Científica versión 1 (capítulo III), conduce en base a los siguientes principios éticos: Protección a la libertad de elección y respeto de la autonomía de cada participante, a la búsqueda de beneficencia, no maleficencia,

asegurando el bienestar de los participantes con la finalidad no de causar daño perjudicial alguno. Asimismo hace mención también a la Justicia, Imparcialidad y Transparencia durante la investigación y hallazgos encontrados el cual permita la toma de decisiones y limite los sesgos.

Por otro lado, este reglamento hace mención algunos Lineamientos como el Actuar y realizar todas las actividades con rigurosidad científica, honestidad y responsabilidad. Reconocer la integración y veracidad de los estudios de diversos investigadores que fueron considerados en la investigación. Por último el proteger la integridad tanto física, social y psicológica de las personas y seres vivos participantes del estudio (26).

IV. RESULTADOS Y DISCUSIÓN

4.1. Resultados

Tabla 1. *Distribución porcentual del nivel de consumo de alcohol en la pareja de las mujeres del Pueblo Joven El Progreso – Chimbote 2023.*

Nivel de consumo alcohol	n	%
Consume muy frecuente	42	32.8
Consume frecuentemente	36	28.1
Consume a veces	24	18.8
Consume poco frecuente	22	17.2
No consume	4	3.1
Total	128	100.0

Fuente: Fuente: Instrumento de recolección de datos

La tabla 1, evidencia el nivel de consumo de alcohol en las parejas de las mujeres, donde un total de 96.9% de parejas son consumidores de alcohol, siendo en su mayoría quienes lo consumen frecuentemente. **Concluyendo** que prácticamente todas las parejas de las féminas son consumidores de alcohol y lo hacen muy frecuentemente sobre todo los fines de semana, esto llega a ser un factor principal no solo para el daño en la salud del consumidor sino también un riesgo o peligro en los hogares de sufrir algún tipo de violencia.

Tabla 2. *Distribución porcentual del motivo de consumo de alcohol, en la pareja de las mujeres del Pueblo Joven El Progreso – Chimbote 2023.*

Motivo de consumo de alcohol	n	%
Cuando tienen problemas	36	28.1
Cuando está feliz	34	26.6
Ansiedad	28	21.9
Cuando está triste	16	12.5
Tradición Familiar	10	7.8
No consume	4	3.1
Total	128	100.0

Fuente: Fuente: Instrumento de recolección de datos

En la tabla 2, patentiza los resultados del motivo de consumo de alcohol por parte de las parejas, en donde se hace hincapié que el 62.5% que son consumidores de alcohol lo hacen cuando tienen problemas, se sienten triste o por tener ansiedad. Asimismo un 34.4% consume bebidas alcohólicas cuando se sienten feliz o por alguna tradición familiar. Por lo que se **concluye** que las parejas consumidores de alcohol, efectuaban este hábito de manera rutinaria bien sea como celebración o como refugio por los problemas emocionales, económicos y sentimentales que posiblemente hayan presentado.

Tabla 3. Distribución porcentual de los tipos de violencia intrafamiliar que padecen las mujeres del Pueblo Joven El Progreso – Chimbote 2023.

Tipos de violencia	Padece		No padece		Total	
	n	%	n	%	n	%
Violencia Verbal	98	76.6	30	23.4	128	100.0
Violencia Psicológica	92	71.9	36	28.1	128	100.0
Violencia Física	45	35.2	83	64.8	128	100.0
Violencia Sexual	22	17.2	106	82.8	128	100.0

Fuente: Instrumento de recolección de datos

La tabla 3, refleja los tipos de violencia intrafamiliar que padecen las mujeres del Pueblo Joven El Progreso-Chimbote, en donde un 76.6% las mujeres fueron agredidas, criticadas y humilladas verbalmente. Así mismo se presenta en un menor porcentaje pero no menos importante la violencia psicológica, física y sexual. Se **concluye** que la gran mayoría de mujeres sufrieron violencia del tipo verbal siendo representada mediante insultos intimidaciones por parte del agresor; permitiendo así una puerta de entrada en sus vidas para una eventual agresión aún más violenta tales como violencia sexual y física.

Tabla 4. Tabla de contingencia de las variables consumo de alcohol del hombre y la violencia intrafamiliar en mujeres del Pueblo Joven el Progreso 2023.

			Consumo de Alcohol		Total
			No consume	Consume	
Violencia intrafamiliar	No padecen	Frecuencia	4	0	4
		%	3,1	0,0	3,1
	Si padecen	Recuento	0	124	124
		%	0,0	96,9	96,9
Total	Recuento		4	124	128
	%		3,1	96,9	100,0

Fuente: Fuente: Instrumento de recolección de datos

En la tabla 4, muestra la relación entre el consumo de alcohol de la pareja y la violencia intrafamiliar en las mujeres, en este sentido se demostró que el 96,9% fueron mujeres que presentaron violencia intrafamiliar por sus parejas quienes consumían alcohol. **Concluyendo** que si hay asociación entre ambas variables y que esto se debe muchas veces porque el alcohol llega a causar efectos a tal punto de hacer perder el control en la persona y reaccionar de una forma agresiva contra su víctima y demás personas quienes le rodean.

Contrastación de Hipótesis

H1: Existe relación entre consumo de alcohol y la violencia intrafamiliar ejercida por el hombre hacia las mujeres del Pueblo Joven El Progreso, durante el período Junio-Julio 2023.

H0: No existe relación entre consumo de alcohol y la violencia intrafamiliar ejercida por el hombre hacia las mujeres del Pueblo Joven El Progreso, durante el período Junio-Julio 2023.

Tabla 5. *Rho de Spearman entre las situaciones de consumo de alcohol y la violencia intrafamiliar ejercida por el hombre hacia las mujeres, Pueblo Joven el Progreso– Chimbote 2023.*

			Violencia intrafamiliar	Consumo de Alcohol del hombre
Rho de Spearman	Violencia intrafamiliar	Coefficiente de correlación	1,000	,890**
		Sig. (bilateral)	.	,000
		N	128	128
Consumo de Alcohol del hombre	Consumo de Alcohol del hombre	Coefficiente de correlación	,890**	1,000
		Sig. (bilateral)	,000	.
		N	128	128

Fuente: Fuente: Instrumento de recolección de datos

En la tabla 5, se presenta resultados de la correlación entre el consumo de alcohol de la pareja y la violencia intrafamiliar en mujeres, donde se encontró una significancia bilateral de $0,000 < 0.05$, por lo tanto se rechaza la hipótesis nula y se acepta la hipótesis alternativa del estudio. Así mismo adquirió un coeficiente de correlación Rho Spearman de $0,890^*$, el cual significa que hubo una correlación positiva alta entre las variables: consumo de alcohol del hombre y la violencia intrafamiliar. **Concluyendo** que a más consumo de alcohol por parte de la pareja, mayor serán los casos de violencia intrafamiliar en las mujeres.

4.2. DISCUSIÓN

Por mucho tiempo los varones han utilizado su papel paternalista en sus hogares, con el fin de dominar en todos los aspectos a quienes conforman su familia, principalmente a su cónyuge, absteniéndole de sus derechos como mujer mediante maltratos psicológicos, físicos y sexuales (27). Así mismo sigue siendo preocupante este problema tanto así que ha seguido extendiéndose hasta la actualidad pues según el INEI, el 54,9% de mujeres fueron violentadas por parte de la pareja y que gran parte de ellas no buscaron ayuda. Lo cual nos hace deducir que en el país aún sigue predominando tabúes y miedos en la mujer hacia la sociedad y su agresor (28). Es por ello que la presente investigación planteó objetivos con los siguientes hallazgos encontrados:

En primer lugar, se identifica en nivel de consumo de alcohol por parte de la pareja de las féminas, en donde un total del 96.9% fueron parejas que consumían alcohol, siendo en su mayoría quienes lo consumen frecuentemente. (**Tabla 1**). Dicho de otro modo, se puede apreciar que las parejas consumidoras de alcohol están haciendo de esta práctica algo rutinario en sus vidas, puesto que la frecuencia en que lo ingieren, en su mayoría es semanalmente.

Resultados idénticos tuvo **Garay S**, donde el 80.0% de las parejas de las MEF fueron consumidoras de bebidas alcohólicas en mayor frecuencia y que solo el 20% de ellos no solían beber (13). Distinto se dio en el estudio de **Moreno G**, ya que obtuvo que un 85% de las parejas no son consumidoras de alcohol (8). Pese a ello, podemos decir que tanto la cantidad como la frecuencia en la que consumen alcohol es muy alarmante, ya que aparte de ser un factor predominante para una futura agresión o violencia hacia ellas, se está afectando también la salud de la persona como los efectos de la intoxicación (pérdida de apetito, hipotermia, desmayos), enfermedades gástricas, hepáticas y que mucho de los casos lleva hasta la muerte, tal como nos refiere el Dr. Tedros (12).

En segundo lugar, se logra identificar el motivo del consumo de alcohol en las parejas, en donde el 62.5% consumen alcohol cuando tienen problemas, se sienten tristes o por tener ansiedad y un 34.4% consumen bebidas alcohólicas cuando se sienten felices o por alguna tradición familiar (**Tabla 2**). Resultados parecidos tuvo **Guerra A**, pues un 68.0% de las

parejas solían consumir alcohol en momentos de ansiedad y solo el 2.7% ingerían bebidas alcohólicas cuando se sentían alegres (11). Así como **Garay S.** que tuvo resultados idénticos pues un 42.5% de las parejas consumían alcohol cuando se les presentaba algún problema y que también solo el 7.5% lo hacían por tradición familiar (13). Podemos **concluir** que las parejas suelen beber alcohol en dos circunstancias distintas: la primera es: tratando de “refugiarse” para olvidar los problemas que presentan en su vida diaria “sintiéndose mejor” frente a momentos de soledad y angustia; y la segunda: lo consumen como motivo de festejo o celebración.

En tercer lugar, se determina el tipo de violencia intrafamiliar que sufren las féminas del Pueblo Joven El Progreso, en el cual un 76.6% y 71.9% sufrieron violencia verbal y psicológica respectivamente (**Tabla 3**). Este resultado llega a ser preocupante, pues la gran mayoría de las féminas presentan en su vida cotidiana violencia intrafamiliar en todos sus aspectos, siendo la del tipo verbal y psicológica las de mayor impacto, asimismo se presenta en menor cantidad pero no menos importante, mujeres afectadas física y sexualmente.

Del mismo modo **Guerra A.**, presentó resultados parecidos en donde predominaba el tipo de violencia psicológica y verbal con un 93.3% y 89.3% respectivamente en mujeres del 1° de Mayo- Nuevo Chimbote (11). Por lo contrario el estudio de los autores **Calzado R y Pomahuali G.**, obtuvieron resultados distintos, en donde el tipo de violencia sexual fue la que lideró con un 63.3% y solo un 23.5% quienes fueron afectadas psicológicamente (10). Con todo lo anteriormente expuesto se **concluye** que la violencia intrafamiliar aún permanece constantemente en los hogares y que se manifiesta en todos sus aspectos, prevaleciendo la del tipo verbal en donde prácticamente ya se le está “naturalizando”, pues existen muchas personas quienes desconocen que esto llegaría a ser la puerta de entrada para una eventual violencia física y sexual, tal como nos refiere **Vigo F** en donde expresa que la VIF comienza con agresiones verbales y psicológicas, llegando posteriormente a un conflicto más intenso y agresivo; que tras perder el control, el agresor ocasionaría daños físicos y hasta sexuales contra su víctima, llegando en el peor de los casos a la muerte (19).

En cuarto lugar, se relaciona el consumo de alcohol de la pareja y la violencia intrafamiliar en las MEF, en donde el 96,9% fueron mujeres que presentaron violencia intrafamiliar por sus parejas quienes consumían alcohol. Además se obtuvo un Chi cuadrado de Pearson $p = 0.000 < 0.05$, encontrándose una significancia bilateral, entonces se rechaza la H_0 : No existe relación entre consumo de alcohol y la violencia intrafamiliar ejercida por el hombre hacia las mujeres del Pueblo Joven El Progreso, durante el período Junio-Julio 2023 y se acepta la **H1**: Existe relación entre consumo de alcohol y la violencia intrafamiliar ejercida por el hombre hacia las mujeres del Pueblo Joven El Progreso, durante el período Junio-Julio 2023. Así mismo se obtuvo coeficiente de correlación Rho Spearman fue de 0,890*, el cual significa una correlación positiva alta, por ende existe correlación significativa entre ambas variables (**Tabla 4 y 5**).

Estos resultados guardan relación con **Calzado R** pues también concluyó que existe relación entre violencia familiar y consumo de alcohol tras haber obtenido un $p < 0,05$ (10). Del mismo modo que **Garay S**, donde adquirió un valor $p = 0.000 < 0.05$ y un Rho Spearman de 0,890* (13). Todo ello nos hace **concluir** que el consumo de alcohol por parte de las parejas es factor influyente y principal para dañar a sus víctimas tanto física, verbal y sexual, no solamente a la mujer sino también a quienes lo rodea.

V. CONCLUSIONES

Se ha visto que el consumo de alcohol es un problema que suele estar vinculado con la violencia familiar, ante esta situación, el presente trabajo de investigación concluye lo siguiente:

- Se identificó que el nivel de consumo de alcohol por parte de la pareja es de manera frecuente (96.9%), deduciendo que es uno de los hábitos más rutinarios que tienen en sus vidas, motivo por el cual sigue prevaleciendo la violencia familiar y a su vez afecta de manera negativa a la salud de la persona consumidora.
- Se identificó que el motivo del consumo de alcohol en las parejas se da en dos circunstancias distintas: la primera es: tratando de “refugiarse” para olvidar los problemas que presentan en su vida diaria “sintiéndose mejor” frente a momentos de soledad y angustia (62,5%) y la segunda: lo consumen como motivo de festejo o celebración (34.4%).
- Se determinó que el tipo de violencia intrafamiliar que sufren las féminas del Pueblo Joven El Progreso, es en su mayoría de tipo verbal (76.6%), confirmándose que la violencia aún permanece constantemente en los hogares y que prácticamente ya se le está “naturalizando”, pues existen muchas personas quienes desconocen que la violencia verbal llegaría a ser la puerta de entrada para eventuales agresiones mayores.
- Se determinó que existe una correlación positiva alta entre el consumo de alcohol de la pareja y violencia intrafamiliar de las mujeres, en tal sentido se concluye que a más consumo de alcohol mayor será la incidencia de violencia intrafamiliar.

VI. RECOMENDACIONES

- Brindar charlas y realizar campañas que promuevan mejorar los hábitos de vida, en base a las causas y consecuencias que ocasiona el consumo de alcohol con el fin de disminuir la incidencia y prevalencia de este problema.
- Realizar sesiones educativas en los puestos de salud haciendo énfasis a los principios y derechos humanos priorizando a la mujer, donde se brinde una información veraz, integral y accesible para el entendimiento de las mujeres de edad reproductiva.
- Participación activa e integral de los profesionales de Salud y especialistas dirigidos a las Instituciones educativas y Universidades en donde se logre identificar a víctimas de algún tipo de violencia y también consumidores de alcohol, inculcando mejores estilos de vida lo más pronto posible y así evitar la aparición de consecuencias aún mayores.

REFERENCIAS BIBLIOGRÁFICAS

1. Hurtado H. Relación entre consumo de alcohol y violencia intrafamiliar en mujeres, comunidad Uchucchacua-Oyon. Tesis de titulación. Chimbote, Perú. Universidad católica los Ángeles de Chimbote. 2020.[citado el 16 de Junio 2023]. 3(1) 25 pp. Disponible en:
https://alicia.concytec.gob.pe/vufind/Record/ULAD_b27b6f6376719e6a337938920fcd9279
2. Organización Panamericana de la Salud/Organización Mundial de la salud. Informe sobre la Situación de Alcohol y la Salud en la Región de las Américas 2020. [Internet] 2020. [Citado el 16 de Agosto 2023]. Disponible en:
<http://bvs.minsa.gob.pe/local/MINSA/5384.pdf>
3. Centro Nacional de Epidemiología Prevención y Control de Enfermedades. Boletín Epidemiológico del Perú. Bicentenario del Perú. [Internet]. 2023 [citado el 16 de Agosto 2023]; 32(16): 380-382 .Disponible en:
https://www.dge.gob.pe/epublic/uploads/boletin/boletin_202316_29_100607.pdf
4. Observatorio Regional de Seguridad Ciudadana-Ancash. Victimización en la Región Ancash. Gobierno Regional de Ancash [Internet]. 2019 [Citado 16 de Agosto del 2023];4(4):4-7.Disponible en: [http://web.regionancash.gob.pe/fs/uns/VICTIMIZACION\(1\).pdf](http://web.regionancash.gob.pe/fs/uns/VICTIMIZACION(1).pdf)
5. Garay S. Violencia intrafamiliar asociada al consumo de alcohol del agresor, Urbanización del Carmen-Chimbote. Tesis para optar título profesional. Chimbote, Perú. Universidad los Ángeles de Chimbote. 2022. [citado 02 de junio 2023]. 1(3) 10pp.Disponible en:
<https://repositorio.uladech.edu.pe/handle/20.500.13032/29848>
6. .Martinez D, Gutierrez M, Soto D, Rodriguez V, Gómez J, Rodruiguez J. Relación entre el consumo de alcohol y violencia de pareja en estudiantes de educación superior. Mex Seguro Soc. [Internet] 2020. [Citado el 16 de Agosto del 2023] ; 3(4): 75-79. Disponible en:
<https://www.mediagraphic.com/pdfs/enfermeriaimss/eim-2020/eim202b.pdf>
7. Guiamaraes R, Marzetti M. Revisión Sistemática. Adicciones y Violencia Intrafamiliar.ISSN. [Internet]. 2020. [Citado el 16 de Agosto 2023]; 3(1) 42-45. Disponible en:
<http://revistacdvs.uflo.edu.ar/index.php/CdVUFLO/article/view/262/204>
8. Hurtado H. Relación entre consumo de alcohol y violencia intrafamiliar en mujeres, comunidad Uchucchacua-Oyon. Tesis de titulación. Chimbote, Perú. Universidad católica los Ángeles de Chimbote. 2020.[citado el 16 de Junio 2023]. 3(1) 25 pp. Disponible en:
https://alicia.concytec.gob.pe/vufind/Record/ULAD_b27b6f6376719e6a337938920fcd9279
9. Jimenez L, Huaita M. Consumo de Alcohol y Violencia Intrafamiliar de los pobladores en los Centros Poblados de Huayllarcocha y Yuncaypata, distrito Cusco-2020. Tesis de titulación. Cusco, Perú. Universidad Nacional San Antonio Abad del Cusco. 2021[Citado el 16 de Agosto 2023] 2(1) 5 pp. Disponible en:
<https://repositorio.unsaac.edu.pe/bitstream/handle/20.500.12918/6119/253T20210330.pdf?sequence=1&isAllowed=y>
10. Calzado R, Pomahuali G. Violencia familiar asociada al consumo de alcohol reportadas en la comisaria de Chilca 2019. Tesis para optar título profesional. Huancayo, Perú. Universidad Peruana los Andes, 2019. [citado el 25 de Mayo 2023] 4(7): 10pp. Disponible en:
<https://repositorio.upla.edu.pe/handle/20.500.12848/3987>

11. Guerra S. Violencia intrafamiliar asociada al consumo de alcohol del agresor, 1° de Mayo– Nuevo Chimbote. Tesis para optar título profesional. Chimbote, Perú. Universidad los Ángeles de Chimbote, 2022. [citado 26 mayo del 2023] 1(4): 15pp. Disponible en: file:///C:/Users/USUARIO/Documents/TALLER%20DE%20TITULACION/TESIS%20ACTUALIZADAS/LOCAL/CONSUMO_ALCOHOL_GUERRA_SILVA_ESTRELL.pdf
12. Moreno G. Violencia intrafamiliar asociada al consumo de alcohol del agresor, pueblo joven el progreso, Chimbote 2022. Tesis para optar título profesional. Chimbote, Perú. Universidad los Ángeles de Chimbote.2022 [citado 27 de mayo 2023]. 1(3) 8pp. Disponible en: <https://repositorio.uladech.edu.pe/handle/20.500.13032/29968>
13. Garay S. Violencia intrafamiliar asociada al consumo de alcohol del agresor, Urbanización del Carmen-Chimbote. Tesis para optar título profesional. Chimbote, Perú. Universidad los Ángeles de Chimbote. 2022. [citado 02 de junio 2023]. 1(3) 10pp. Disponible en: <https://repositorio.uladech.edu.pe/handle/20.500.13032/29848>
14. Medina M, Mendoza I. Relación entre violencia intrafamiliar, consumo de alcohol y resiliencia en adolescentes de Lima, 2020. [Internet]. 2020 [Citado el 10 de Junio 2023]. Disponible en: https://repositorio.ucv.edu.pe/bitstream/handle/20.500.12692/56441/Mendoza_DYK-Medina_SME-SD.pdf?sequence=1&isAllowed=y
16. Julca M, Vigo E. Violencia doméstica y consumo de alcohol: Una revisión sistemática. Tesis para optar título profesional. Trujillo, Perú. Universidad César Vallejo.2022 [Citado el 10 de Junio 2023]. 1 (1) 10pp. Disponible en: https://repositorio.ucv.edu.pe/bitstream/handle/20.500.12692/94850/Julca_GME-Vigo_SKR-SD.pdf?sequence=1&isAllowed=y
17. Guillen E. Alcoholismo y Violencia Intrafamiliar en Adultos de un Centro Poblado del Distrito de Huaraz, 2020. Tesis para optar título profesional. Huaraz-Perú. Universidad César Vallejo.2020 [Citado el 17 de Agosto 2023]. 3(2) 5pp. Disponible en: <https://repositorio.ucv.edu.pe/handle/20.500.12692/62037>
18. Ministerio de Justicia. Ley N°30364, Ley para Prevenir Sancionar y Erradicar la Violencia contra las Mujeres y los integrantes del Grupo Familiar. Sistema Peruano de Información Jurídica. [Internet]. 2020. [Citado el 16 de Agosto 2023]. Disponible en: <https://busquedas.elperuano.pe/normaslegales/ley-para-prevenir-sancionar-y-erradicar-la-violencia-contra-ley-n-30364-1314999-1/>
19. Vigo F. Violencia y depresión en madres del Centro Poblado Santa Teresita Jaén-Cajamarca 2021. [Internet]. 2022 [Citado el 10 de Junio de 2023]. Disponible en: <https://renati.sunedu.gob.pe/handle/sunedu/3402855>
20. Tocagón D. Estrategia Integral para prevenir la Violencia Intrafamiliar ejercida en contra de la mujer indígena en la parroquia Gonzales Suarez, Canton Otavalo, provincia de Imbabura. [Internet] 2022. [Citado el 08 de Junio 2023]. Disponible en: <https://dspace.uniandes.edu.ec/bitstream/123456789/15275/1/UI-DER-PDI020-2022.pdf>
21. Hermenegildo E. Caracterización de violencia intrafamiliar en tiempos de Covid 19, en madres de familia de chacra Colorada. Lima, 2020. [Internet] 2021. [Citado el 10 de junio 2023]. Disponible en: https://repositorio.ucv.edu.pe/bitstream/handle/20.500.12692/69614/Hermenegildo_BEASD.pdf?sequence=1&isAllowed=y

22. Echevarría M. Consumo de alcohol relacionado a la violencia en mujeres en edad fértil según la ENDES 2019. Tesis para optar Título profesional. Lima, Perú. Universidad Nacional Mayor de San Marcos. 2023. [Citado el 10 de Junio 2023]. Disponible en: https://cybertesis.unmsm.edu.pe/bitstream/handle/20.500.12672/19202/Echevarria_vm.pdf?sequence=1
23. Hernández R, Fernández C, Batista P. Metodología de la investigación.[Internet].2019 [citado el 27 de mayo 2023].Disponible en https://www.uv.mx/personal/cbustamante/files/2011/06/Metodologia-de-la-Investigaci%C3%83%C2%B3n_Sampieri.pdf
24. Cisneros A, Guevara A, Urdánigo J, Garcés J. Técnicas e Instrumentos para la recolección de Datos que apoyan a la Investigación Científica en tiempo de pandemia. [Internet]. 2022 [Citado el 16 de Agosto 2023]. 1(1): 1172-1180.Disponible en: <https://dialnet.unirioja.es/servlet/articulo?codigo=8383508>
25. Asociación Médica Mundial. Declaración de Helsinki de la AMM –Principios Éticos para las investigaciones médicas en seres humanos. [Internet]. 2019 [citado 02 de junio 2023]. p. 1-3. Disponible en: <https://www.wma.net/es/policias-post/declaracion-de-helsinki-de-la-amm- principios-eticos-para-las-investigaciones-medicas-en-seres-humanos/>
26. Universidad Católica los Ángeles de Chimbote. Integridad Científica en la Investigación. ULADECH [Internet]. 2023. [Citado el 17 de agosto 2023] 1(1) 4-5pg. .Disponible en: <https://es.slideshare.net/PilarFernndezRodrigu1/reglamento-de-integridad-cientifica-en-la-investigacionpdf>
27. Coronel M. Análisis de la incidencia de la violencia intrafamiliar en la problemática del Adolescente infractor en la ciudad de Guayaquil: Revisión de las medidas Socioeducativas. [Internet] 2020. [Citado 03 de Junio 2023]. Disponible en: <https://revistas.ecotec.edu.ec/index.php/rmv/article/view/373/295>
28. Chiluisa E. Las boletas de auxilio en los casos de violencia intrafamiliar y miembros del núcleo familiar y el principio de seguridad jurídica. [Internet] 2020. [Citado el 09 de Junio 2023]. Disponible en: <https://dspace.uniandes.edu.ec/bitstream/123456789/12144/1/PIUAAB003-2021.pdf>

ANEXOS

Anexo 01: Matriz de Consistencia

Título: Consumo de alcohol asociado a la Violencia ejercida por el hombre contra la mujer, Pueblo Joven El Progreso-2023.

Formulación del problema	Objetivos	Hipótesis	Variables	Metodología
<p>¿Cuál es la relación que existe entre el consumo de alcohol y la violencia intrafamiliar ejercida por el hombre hacia las mujeres del Pueblo Joven el Progreso, durante el período Junio-Julio 2023?</p> <p>Problemas Específicos:</p> <ol style="list-style-type: none"> 1. ¿Cuál es el nivel de consumo de alcohol en la pareja de las mujeres del Pueblo Joven El Progreso? 2. ¿Cuál es el motivo de consumo de alcohol en la pareja de las mujeres del Pueblo Joven El Progreso? 3. ¿Cuál es el tipo de violencia intrafamiliar que presentan las mujeres del Pueblo Joven El Progreso? 	<p>General:</p> <p>Determinar la relación que existe entre consumo de alcohol y la violencia intrafamiliar ejercida por el hombre hacia las mujeres del Pueblo Joven el Progreso, durante el período Junio-Julio 2023.</p> <p>Específicos:</p> <ol style="list-style-type: none"> 1. Identificar el nivel de consumo de alcohol en la pareja de las mujeres del Pueblo Joven El Progreso. 2. Identificar el motivo de consumo de alcohol en la pareja de las mujeres del Pueblo Joven El Progreso. 3. Determinar el tipo de violencia intrafamiliar que presentan las mujeres del Pueblo Joven El Progreso. 4. Relacionar el consumo de alcohol y violencia intrafamiliar en las mujeres del Pueblo Joven El Progreso 	<p>H1: Existe relación entre consumo de alcohol y la violencia intrafamiliar ejercida por el hombre hacia las mujeres del Pueblo Joven El Progreso, durante el período Junio-Julio 2023.</p> <p>H0: No existe relación entre consumo de alcohol y la violencia intrafamiliar ejercida por el hombre hacia las mujeres del Pueblo Joven El Progreso, durante el período Junio-Julio 2023.</p>	<p>Variable1: Consumo de alcohol del hombre.</p> <p>Dimensiones: -Situación del consumo de alcohol. -Frecuencia de la ingesta de alcohol.</p> <p>Variable2: Violencia Intrafamiliar</p> <p>Dimensiones: -Violencia física -Violencia Verbal -Violencia Física -Violencia Psicológica</p>	<p>Tipo: Cuantitativo</p> <p>Nivel: Correlacional</p> <p>Diseño: No experimental Corte transversal</p> <p>Esquema:</p> <p>M: MEF con pareja V₁: Consumo de Alcohol del hombre R: Relación V₂: Violencia Intrafamiliar</p> <p>Población y muestra La población de esta investigación estuvo conformada por 190 mujeres en edad fértil del Pueblo Joven el Progreso Chimbote. Se obtuvo una muestra representativa través de la fórmula de proporción poblacional quedando como unidad de análisis un total de 128 féminas</p> <p>Técnica: Encuesta Instrumento: Cuestionario</p>

Anexo 02 Instrumento de recolección de información

Variable 1: Consumo de alcohol del hombre

DIMENSIONES	No consume (1)	Consume poco frecuente (2)	Consumé a veces (3)	Consume frecuentemente (4)	Consume muy frecuente (5)
Situación para el consumo de alcohol					
1. Consume alcohol cuando esta alegre.					
2. Consume alcohol por tradición familiar.					
3. El motivo por el cual lo lleva a consumir con mayor frecuencia es cuando se siente triste.					
4. El motivo por el cual lo lleva a consumir con mayor frecuencia es para olvidar los problemas.					
5. El motivo por el cual lo lleva a consumir con mayor frecuencia es cuando se siente ansiosa.					
Frecuencia de la ingesta de alcohol					
6. Consume bebida alcohólica con frecuencia.					
7. Consumo de alcohol a la semana.					
8. Algún pariente, amigo, médico o profesional sanitario le ha expresado su preocupación por su bebida.					
9. Ha necesitado beber en ayunas para recuperarse después de haber bebido mucho el día anterior.					

Variable 2: Violencia Intrafamiliar

DIMENSIONES	Nunca (1)	Rara vez (2)	A veces (3)	Casi siempre (4)	Siempre (5)
Violencia física					
10. Usted es maltratada o golpeada por su pareja.					
11. Siente que su pareja constantemente la está controlando.					
12. Su pareja le ha jalado de los cabellos.					
13. Ha usado la fuerza física para tener relaciones sexuales con usted.					
14. Su pareja la ha lanzado contra la pared, el suelo o muebles.					
Violencia verbal					
15. Su pareja la humilla verbalmente.					
16. La acusa de infidelidad o de tener amantes.					
17. Su pareja la ha amenazado alguna vez en hacerle daño a usted (o a sus hijos o algún familiar de usted).					
18. Después de un episodio violento, él se muestra cariñoso y atento, le regala cosas y le promete que nunca más volverá a golpearla o insultarla y que todo cambiará.					
19. Controla estrictamente sus ingresos o el dinero que le entrega, originando discusiones.					
20. La crítica y humilla en público o en privado, sobre su apariencia, su forma de ser.					
21. Su pareja actúa cariñosamente y evita ser violento con usted frente a las demás personas.					
22. Ha perdido contacto con amigas, familiares, compañeros de trabajo, para evitar que su pareja se enoje.					
Violencia Sexual					
23. Su pareja la ha maltratado o maltrata durante las relaciones sexuales.					
24. Usted cree que cede a los requerimientos sexuales de su pareja por temor.					
25. Su pareja la ha chantajeado con no darle dinero si no accede a sus deseos sexuales.					

26. Su pareja le ha pedido que realice cosas que no le agradan durante el acto sexual.					
27. Su pareja la obliga o ha obligado a tener relaciones sexuales sin su consentimiento.					
Violencia Psicológica					
28. Su pareja consigue lo que desea a través de hacerse la víctima.					
29. Cuando quiere que tu cambies de comportamiento te presiona con el silencio, con la indiferencia o la priva de dinero.					
30. Tiene tu pareja cambios bruscos de humor o se comporta distinto contigo, en público o con otras personas.					
31. Sientes que estas en permanente tensión que hagas lo que hagas se irrita o te golpea.					
32. Te ha amenazado alguna vez con objetos o armas o con matarte a ti o algún miembro de tu familia.					

Anexo 03: Validez del Instrumento

El instrumento de recolección de datos fue validado a través de tres expertos mediante la tesis de la autora Andrea Guerra Silva en el año 2022, por lo cual se presenta la siguiente información:

FICHA DE VALIDACIÓN DE INSTRUMENTOS

I. DATOS INFORMATIVOS

INSTRUCCIONES: Lee cada uno de los indicadores correspondientes a los criterios que se estructura la validación de los instrumentos de tesis, valóralos con Honestidad y humildad según la evaluación. Así mismo su observación.

Apellidos y nombre del Experto	Institución donde labora	Grado académico	Autores del Instrumento
Castañeda Calderón Edita	Centro de Salud Yugoslavia	Licenciada	Guerra Silva, Estrella Andrea
TÍTULO DEL INSTRUMENTO: Violencia intrafamiliar asociada al consumo de alcohol del agresor			

DEFICIENTE (1) ACEPTABLE (2) BUENA (3) EXCELENTE (4)

II. ASPECTOS DE VALIDACIÓN: LISTA DE COTEJOS

CRITERIOS	INDICADORES	1	2	3	4
CLARIDAD	Esta formulado con lenguaje apropiado.				X
OBJETIVIDAD	Está expresado en conductas observables.				X
ACTUALIDAD	Adecuado al avance de la ciencia y tecnología.				X
ORGANIZACIÓN	Existe una organización lógica.				X
SUFICIENCIA	Comprende los aspectos en cantidad y calidad.				X
INTENCIONALIDAD	Adecuado para valorar aspectos de las estrategias.				X
CONSISTENCIA	Basado en los aspectos teóricos científicos.				X
COHERENCIA	Entre los índices, indicadores y las dimensiones				X


METODOLOGÍA	Las estrategias responden al propósito del diagnóstico.				X
PERTINENCIA	El instrumento responde al momento oportuno o más adecuado.				X
Subtotal					40
Total					40

III. OPINIÓN DE APLICACIÓN

El instrumento reúne con los criterios aplicados.

IV. PROMEDIO DE EVALUACIÓN

19

Nuevo Chimbote		
09/Agosto/2022	32965172	
LUGAR Y FECHA	DNI	FIRMA DEL EXPERTO

FICHA DE VALIDACIÓN DE INSTRUMENTOS

I. DATOS INFORMATIVOS

Apellidos y nombre del Experto	Institución donde labora	Grado académico	Autores del Instrumento
Roque Gamarra Clara	Centro de Salud Yugoslavia	Licenciada	Guerra Silva, Estrella Andrea
TÍTULO DEL INSTRUMENTO: Violencia intrafamiliar asociada al consumo de alcohol del agresor			

INSTRUCCIONES: Lee cada uno de los indicadores correspondientes a los criterios que se estructura la validación de los instrumentos de tesis, valóralos con Honestidad y humildad según la evaluación. Así mismo su observación.

DEFICIENTE (1) ACEPTABLE (2) BUENA (3) EXCELENTE (4)

II. ASPECTOS DE VALIDACIÓN: LISTA DE COTEJOS


CRITERIOS	INDICADORES	1	2	3	4
CLARIDAD	Esta formulado con lenguaje apropiado.			X	
OBJETIVIDAD	Está expresado en conductas observables.			X	
ACTUALIDAD	Adecuado al avance de la ciencia y tecnología.				X
ORGANIZACIÓN	Existe una organización lógica.				X
SUFICIENCIA	Comprende los aspectos en cantidad y calidad.				X
INTENCIONALIDAD	Adecuado para valorar aspectos de las estrategias.			X	
CONSISTENCIA	Basado en los aspectos teóricos científicos.				X
COHERENCIA	Entre los índices, indicadores y las dimensiones			X	
METODOLOGÍA	Las estrategias responden al propósito del diagnóstico.				X
PERTINENCIA	El instrumento responde al momento oportuno o más adecuado.				X
Subtotal				12	24
Total		36			

III. OPINIÓN DE APLICACIÓN

Cumple con todos los criterios

IV. PROMEDIO DE EVALUACIÓN

18

Nuevo Chimbote	44383811	
09/Agosto/2022		
LUGAR Y FECHA	DNI	FIRMA DEL EXPERTO

FICHA DE VALIDACIÓN DE INSTRUMENTOS

I. DATOS INFORMATIVOS

Apellidos y nombre del Experto	Institución donde labora	Grado académico	Autores del Instrumento
Sagastegui Huamán Ana María	Centro de Salud Yugoslavia	Magister	Guerra Silva, Estrella Andrea
TÍTULO DEL INSTRUMENTO: Violencia intrafamiliar asociada al consumo de alcohol del agresor			

INSTRUCCIONES: Lee cada uno de los indicadores correspondientes a los criterios que se estructura la validación de los instrumentos de tesis, valóralos con Honestidad y humildad según la evaluación. Así mismo su observación.

DEFICIENTE (1) ACEPTABLE (2) BUENA (3) EXCELENTE (4)

II. ASPECTOS DE VALIDACIÓN: LISTA DE COTEJOS


CRITERIOS	INDICADORES	1	2	3	4
CLARIDAD	Esta formulado con lenguaje apropiado.			X	
OBJETIVIDAD	Está expresado en conductas observables.			X	
ACTUALIDAD	Adecuado al avance de la ciencia y tecnología.			X	
ORGANIZACIÓN	Existe una organización lógica.			X	
SUFICIENCIA	Comprende los aspectos en cantidad y calidad.			X	
INTENCIONALIDAD	Adecuado para valorar aspectos de las estrategias.			X	
CONSISTENCIA	Basado en los aspectos teóricos científicos.			X	
COHERENCIA	Entre los índices, indicadores y las dimensiones			X	
METODOLOGÍA	Las estrategias responden al propósito del diagnóstico.			X	
PERTINENCIA	El instrumento responde al momento oportuno o más adecuado.			X	
Subtotal				30	
Total		30			

III. OPINIÓN DE APLICACIÓN

Este instrumento cumple con los criterios para poder ser aplicados.

IV. PROMEDIO DE EVALUACIÓN

18

Nuevo Chimbote	33263592	
09/Agosto/2022		
LUGAR Y FECHA	DNI	FIRMA DEL EXPERTO

Variable 2: Violencia Intrafamiliar

	N	%
Validados	23	100%
Excluidos	0	0%

Alfa de Cronbach	N de elementos
0.919	23

X21 **f_k 5**

	A	B	C	D	E	F	G	H	I	J	K	L	M	N	O	P	Q	R	S	T	U	V	W	X	Y	Z	
1																											
2																											
3																											
4																											
5																											
6																											
7																											
8																											
9																											
10																											
11																											
12																											
13																											
14																											
15																											
16																											
17																											
18																											
19																											
20																											
21																											
22																											
23																											
24																											
25																											
26																											
27																											
28																											
29																											
30																											
31																											
32																											
33																											
34																											
35																											
36																											
37																											
38																											
39																											
40																											

RELACION ENTRE EL CONSUMO DEL ALCOHOL Y VIOLENCIA INTRAFAMILIAR EJERCIDA POR EL HOMBRE HACIA LAS MUJERES, PUEBLO JOVEN EL PROGRESO - CHIMBOTE, 2023	P1	P2	P3	P4	P5	P6	P7	P8	P9	P10	P11	P12	P13	P14	P15	P16	P17	P18	P19	P20	P21	P22	P23	TOTAL	
1	5	4	5	5	4	5	5	5	5	4	5	5	5	5	5	5	5	5	5	5	5	5	5	5	102
2	5	5	5	5	5	5	5	5	5	5	5	5	5	5	5	5	5	5	5	5	5	5	5	5	115
3	5	5	5	5	5	5	5	5	5	5	5	5	5	5	5	5	5	5	5	5	5	5	5	5	115
4	5	5	5	5	5	5	5	5	5	5	5	5	5	5	5	5	5	5	5	5	5	5	5	5	115
5	5	5	5	5	5	5	5	5	5	5	5	5	5	5	5	5	5	5	5	5	5	5	5	5	115
6	5	5	5	5	5	5	5	5	5	5	5	5	5	5	5	5	5	5	5	5	5	5	5	5	115
7	5	5	5	5	5	5	5	5	5	5	5	5	5	5	5	5	5	5	5	5	5	5	5	5	115
8	4	4	4	4	4	4	4	4	4	4	4	4	4	4	4	4	4	4	4	4	4	4	4	4	115
9	4	2	2	2	2	2	2	2	2	2	2	2	2	2	2	2	2	2	2	2	2	2	2	2	72
10	4	1	1	1	1	1	1	1	1	1	1	1	1	1	1	1	1	1	1	1	1	1	1	1	58
11	4	1	1	1	1	1	1	1	1	1	1	1	1	1	1	1	1	1	1	1	1	1	1	1	61
12	5	1	1	1	1	1	1	1	1	1	1	1	1	1	1	1	1	1	1	1	1	1	1	1	70
13	5	2	2	2	2	2	2	2	2	2	2	2	2	2	2	2	2	2	2	2	2	2	2	2	88
14	5	5	5	5	4	4	4	4	4	4	4	4	4	4	4	4	4	4	4	4	4	4	4	4	101
15	4	4	4	4	4	4	4	4	4	4	4	4	4	4	4	4	4	4	4	4	4	4	4	4	99
16	4	4	4	4	4	4	4	4	4	4	4	4	4	4	4	4	4	4	4	4	4	4	4	4	99
17	4	4	4	4	4	4	4	4	4	4	4	4	4	4	4	4	4	4	4	4	4	4	4	4	90
18	4	4	4	4	4	4	4	4	4	4	4	4	4	4	4	4	4	4	4	4	4	4	4	4	92
19	4	1	1	1	1	1	1	1	1	1	1	1	1	1	1	1	1	1	1	1	1	1	1	1	78
20	5	1	1	1	1	1	1	1	1	1	1	1	1	1	1	1	1	1	1	1	1	1	1	1	103
21	5	5	5	5	5	5	5	5	5	5	5	5	5	5	5	5	5	5	5	5	5	5	5	5	115
22	5	5	5	5	5	5	5	5	5	5	5	5	5	5	5	5	5	5	5	5	5	5	5	5	115

MARRAZO	0.25	2.64	3.18	3.24	3.51	3.59	3.55	3.48	3.45	3.45	3.53	3.58	3.64	3.68	3.65	3.68	3.68	3.65	3.62	3.61	3.62	3.65	3.65	3.65	3.63	3.63	
24																											
25																											
26																											
27																											
28																											
29																											
30																											
31																											
32																											
33																											
34																											
35																											
36																											
37																											
38																											
39																											
40																											

$K = 23$ item	5
$K/(K-1) = 1.045$	4
$\frac{\sum f_i^2}{n} = 316.34$	3
$\frac{\sum f_i^2}{n} = 316.34$	2
$ALFA = 0.919$	1

Anexo 05 Formato de Consentimiento Informado

PROTOCOLO DE CONSENTIMIENTO INFORMADO PARA ENTREVISTAS

(Ciencias de la Salud)

Mi nombre es Zavaleta Altamirano Ursula Ahilin y estoy haciendo mi investigación, la participación de cada uno de ustedes es voluntaria. A continuación, te presento unos puntos importantes que debes saber antes de aceptar ayudarme:

Tu participación es totalmente voluntaria. Si en algún momento ya no quieres seguir participando, puedes decírmelo y volverás a tus actividades.

La conversación que tendremos será de 15 minutos máximo.

En la investigación no se usará tu nombre, por lo que tu identidad será anónima.

Tus padres ya han sido informados sobre mi investigación y están de acuerdo con que participes si tú también lo deseas.

Te pido que marques con un aspa (x) en el siguiente enunciado según tu interés o no de participar en mi investigación.

¿Quiero participar en la investigación de **Consumo de alcohol asociado a la violencia ejercida por el hombre contra la mujer, del Pueblo Joven el Progreso- 2023?**

SI	NO

Fecha:

Anexo 06: Documento de aprobación de institución para la recolección de información

CARTA DE PRESENTACIÓN

ENCUESTA DE CONSUMO DE ALCOHOL ASOCIADO A LA VIOLENCIA EJERCIDA POR EL HOMBRE CONTRA LA MUJER, DEL PUEBLO JOVEN EL PROGRESO- 2023

Sra. o señorita

Presente. De mi mayor consideración:

Tengo el agrado de dirigirme a usted, para comunicarle que la Escuela Profesional de Obstetricia de la Universidad Católica Los Ángeles de Chimbote, a través del Departamento Académico de Metodología de la Investigación, se encuentra realizando un estudio sobre información y educación en temas de salud sexual y reproductiva en las principales ciudades del país, con el objetivo de fortalecer la prevención de complicaciones en la salud de la población femenina.

Usted ha sido seleccionado para participar de dicha investigación, junto con muchas otras participantes del distrito de Chimbote. Por esta razón solicito a usted autorice su participación en la encuesta que le haga el portador de la presente, quién es estudiante en Obstetricia de nuestra casa superior de estudio y está especialmente capacitado para realizar este tipo de tarea.

Le aseguramos que la información proporcionada recibirá un tratamiento estrictamente confidencial y anónimo. Las respuestas obtenidas no serán divulgadas en forma individual bajo ninguna circunstancia y servirá únicamente para orientar los programas educativos a desarrollarse en Santa.

Por todo lo expuesto, agradezco desde ya, la atención que usted brinda a la presente.

Atentamente.



Stamp: **UNIVERSIDAD CATÓLICA LOS ÁNGELES CHIMBOTE**
OPIN. ACAD. METODOLOGÍA DE LA INVESTIGACIÓN

Signature: *Amelia Nelly Solís Villanueva*

Obst. Mg. **Amelia Nelly Solís Villanueva**
JEFE DE SECCIÓN DE INVESTIGACIÓN DE OBSTETRICIA

Anexo 07: Evidencia de ejecución

DECLARACIÓN JURADA

Yo Zavaleta Altamirano Ursula Ahilin, identificada con DNI: 73857649, con domicilio real: Villa el Sol mz C lt 2E- Chimbote, Provincia del Santa, Departamento de Ancash.

DECLARO BAJO JURAMENTO

En mi condición de Bachiller de Obstetricia con código de estudiante: 0102140054 de la escuela profesional de Obstetricia. Facultad de Ciencias de la Salud de la Universidad Católica Los Ángeles de Chimbote, semestre académico 2023-1:

Que los datos consignados de la tesis titulada: **CONSUMO DE ALCOHOL Y VIOLENCIA INTRAFAMILIAR EJERCIDA POR EL HOMBRE CONTRA LA MUJER, PUEBLO JOVEN EL PROGRESO- CHIMBOTE 2023.**

Doy fe que esta declaración corresponde a la verdad

Chimbote 23 de Agosto del 2023

Firma del Bachiller

DNI: 7357649



Huella Digital

Base de datos SPSS:

SPSS CONSUMO DE ALCOHOL - copia.sav [ConjuntoDatos] - IBM SPSS Statistics Editor de datos

Archivo Editar Ver Datos Transformar Analizar Gráficos Utilidades Ampliaciones Ventana Ayuda

	Nombre	Tipo	Anchura	Decimales	Etiqueta	Valores	Pérdidos	Columnas	Alineación	Medida	Rol
1	p1	Numérico	8	0	1. Usted es maltratada o golpeada por su pareja.	{1, nunca}...	Ninguno	8	Derecha	Ordinal	Entrada
2	p2	Numérico	8	0	2. Si siente que su pareja constantemente le está controlando.	{1, nunca}...	Ninguno	8	Derecha	Ordinal	Entrada
3	p3	Numérico	8	0	3. Su pareja le ha jalado de los cabellos.	{1, nunca}...	Ninguno	8	Derecha	Ordinal	Entrada
4	p4	Numérico	8	0	4. Ha usado la fuerza física para tener relaciones sexuales con usted.	{1, nunca}...	Ninguno	8	Derecha	Ordinal	Entrada
5	p5	Numérico	8	0	5. Su pareja la ha anzado contra la pared, el suelo o muebles.	{1, nunca}...	Ninguno	8	Derecha	Ordinal	Entrada
6	p6	Numérico	8	0	6. Su pareja la humilla verbalmente.	{1, nunca}...	Ninguno	8	Derecha	Ordinal	Entrada
7	p7	Numérico	8	0	7. La acusa de infidelidad o de tener amantes.	{1, nunca}...	Ninguno	8	Derecha	Ordinal	Entrada
8	p8	Numérico	8	0	8. Su pareja la ha amenazado alguna vez en hacerle daño a usted (o a sus hijos o algún familiar de usted).	{1, nunca}...	Ninguno	8	Derecha	Ordinal	Entrada
9	p9	Numérico	8	0	9. Después de un episodio violento, él se muestra cariñoso y atento, le regala cosas y le promete que...	{1, nunca}...	Ninguno	8	Derecha	Ordinal	Entrada
10	p10	Numérico	8	0	10. Controla estrictamente sus ingresos o el dinero que le entrega, originando discusiones.	{1, nunca}...	Ninguno	8	Derecha	Ordinal	Entrada
11	p11	Numérico	8	0	11. La crítica y humilla en público o en privado, sobre su apariencia, su forma de ser.	{1, nunca}...	Ninguno	8	Derecha	Ordinal	Entrada
12	p12	Numérico	8	0	12. Su pareja actúa cariñosamente y evita ser violento con usted frente a las demás personas.	{1, nunca}...	Ninguno	8	Derecha	Ordinal	Entrada
13	p13	Numérico	8	0	13. Ha perdido contacto con amigos, familiares, compañeros de trabajo, para evitar que su pareja se en...	{1, nunca}...	Ninguno	8	Derecha	Ordinal	Entrada
14	p14	Numérico	8	0	14. Su pareja la ha maltratado o maltrata durante las relaciones sexuales.	{1, nunca}...	Ninguno	8	Derecha	Ordinal	Entrada
15	p15	Numérico	8	0	15. Usted cree que cede a los requerimientos sexuales de su pareja por temor.	{1, nunca}...	Ninguno	8	Derecha	Ordinal	Entrada
16	p16	Numérico	8	0	16. Su pareja la ha chantajeado con no darle dinero si no accede a sus deseos sexuales.	{1, nunca}...	Ninguno	8	Derecha	Ordinal	Entrada
17	p17	Numérico	8	0	17. Su pareja le ha pedido que realice cosas que no le agradan durante el acto sexual.	{1, nunca}...	Ninguno	8	Derecha	Ordinal	Entrada
18	p18	Numérico	8	0	18. Su pareja la obliga o ha obligado a tener relaciones sexuales sin su consentimiento.	{1, nunca}...	Ninguno	8	Derecha	Ordinal	Entrada
19	p19	Numérico	8	0	19. Su pareja consigue lo que desea a través de hacerse la víctima.	{1, nunca}...	Ninguno	8	Derecha	Ordinal	Entrada
20	p20	Numérico	8	0	20. Cuando quiere que tu cambies de comportamiento te presiona con el silencio, con la indiferencia o...	{1, nunca}...	Ninguno	8	Derecha	Ordinal	Entrada
21	p21	Numérico	8	0	21. Tiene tu pareja cambios bruscos de humor o se comporta distinto contigo, en público o con otras p...	{1, nunca}...	Ninguno	8	Derecha	Ordinal	Entrada
22	p22	Numérico	8	0	22. Siéntes que estas en permanente tensión que hagas lo que hagas se rita o te golpea.	{1, nunca}...	Ninguno	8	Derecha	Ordinal	Entrada
23	p23	Numérico	8	0	23. Te ha amenazado alguna vez con objetos o armas o con matarte a ti o algún miembro de tu familia.	{1, nunca}...	Ninguno	8	Derecha	Ordinal	Entrada
24	p24	Numérico	8	0	24. Consume alcohol cuando esta alegre.	{1, no cons...	Ninguno	8	Derecha	Ordinal	Entrada
25	p25	Numérico	8	0	25. Consume alcohol por tradición familiar.	{1, no cons...	Ninguno	8	Derecha	Ordinal	Entrada
26	p26	Numérico	8	0	26. El motivo por el cual lo lleva a consumir con mayor frecuencia es cuando se siente triste.	{1, no cons...	Ninguno	8	Derecha	Ordinal	Entrada
27	p27	Numérico	8	0	27. El motivo por el cual lo lleva a consumir con mayor frecuencia es para olvidar los problemas.	{1, no cons...	Ninguno	8	Derecha	Ordinal	Entrada
28	p28	Numérico	8	0	28. El motivo por el cual lo lleva a consumir con mayor frecuencia es cuando se siente ansiosa.	{1, no cons...	Ninguno	8	Derecha	Ordinal	Entrada
29	p29	Numérico	8	0	29. Consume bebida alcohólica con frecuencia.	{1, no cons...	Ninguno	8	Derecha	Ordinal	Entrada
30	p30	Numérico	8	0	30. Consumo de alcohol a la semana	{1, no cons...	Ninguno	8	Derecha	Ordinal	Entrada
31	p31	Numérico	8	0	31. Alguien pariente, amigo, médico o profesional sanitario le ha expresado su preocupación por su bebida.	{1, no cons...	Ninguno	8	Derecha	Ordinal	Entrada
32	p32	Numérico	8	0	32. Ha necesitado beber en ayunas para recuperarse después de haber bebido mucho el día anterior.	{1, no cons...	Ninguno	8	Derecha	Ordinal	Entrada
33	v1	Numérico	8	0	VIOLENCIA INTRAFAMILIAR	{1, No pate...	Ninguno	8	Derecha	Ordinal	Entrada
34	v2	Numérico	8	0	AGRESOR	{1, No cons...	Ninguno	8	Derecha	Ordinal	Entrada

ZAVALETA ALTAMIRANO USULA

INFORME DE ORIGINALIDAD

16%

INDICE DE SIMILITUD

22%

FUENTES DE INTERNET

0%

PUBLICACIONES

8%

TRABAJOS DEL
ESTUDIANTE

FUENTES PRIMARIAS

1

repositorio.uladech.edu.pe

Fuente de Internet

16%

Excluir citas

Activo

Excluir coincidencias < 4%

Excluir bibliografía

Apagado