

UNIVERSIDAD CATÓLICA LOS ÁNGELES

CHIMBOTE

FACULTAD DE EDUCACIÓN Y HUMANIDADES

ESCUELA PROFESIONAL DE EDUCACIÓN

NIVEL DE PSICOMOTRICIDAD EN LOS NIÑOS Y NIÑAS
DE TRES, CUATRO Y CINCO AÑOS DE LA INSTITUCIÓN
EDUCATIVA INICIAL 216 DEL DISTRITO DE ILAVE,
PROVINCIA DE EL COLLAO, REGIÓN PUNO, AÑO 2016

TESIS PARA OPTAR EL TÍTULO PROFESIONAL
DE LICENCIADO EN EDUCACIÓN INICIAL

AUTOR:

BR. DAVID APAZA NINARAQUE

ASESOR:

MGTR. CIRO MACHICADO VARGAS

JULIACA - PERÚ

2016

JURADO EVALUADOR DE TESIS

Dra. Mafalda Anastacia Zela Ilaita
Presidente

Dr. Arcadio De la Cruz Pacori
Secretario

Mgtr. Evangelina Yanqui Núñez
Tercer Miembro

Mgtr. Ciro Machicado Vargas
Asesor

AGRADECIMIENTO

El presente trabajo de tesis primeramente me gustaría agradecer a ti Dios por bendecirme para llegar hasta donde he llegado, porque hiciste realidad este sueño anhelado. A la UNIVERSIDAD LOS ANGELES DE CHIMBOTE por darme la oportunidad de estudiar y ser un profesional.

A mi Asesor de tesis, Mgtr. Ciro Machicado Vargas, por su esfuerzo y dedicación, quien con sus conocimientos, su experiencia, su paciencia y su motivación ha logrado en mí que pueda terminar mis este trabajo de tesis con éxito. También agradecer a mis profesores durante toda mi carrera profesional porque todos han aportado con un granito de arena a mi formación profesional.

DEDICATORIA

Dedico de manera especial a mis queridos padres, Marcelino y Ceverina, pues ellos fueron el principal cimiento para la construcción de mi vida profesional, en ellos tengo el espejo en cual me quiero reflejar, gracias por sus apoyos y consejos para hacer de mí una mejor persona.

A mis queridos hermanos: Nilguardo, Delfina, Marisol y German, este gran logro en parte es gracias a ustedes; he logrado concluir con éxito un proyecto que en un principio podría parecer tarea difícil e interminable, pero con el apoyo de ustedes he logrado concluir satisfactoriamente y quiero dedicarle mi tesis a ustedes queridos hermanos, muchas gracias por todo.

RESUMEN

El Presente estudio tuvo como objetivo general determinar Nivel de Psicomotricidad en los niños y niñas de tres, cuatro y cinco años de la Institución Educativa Inicial 216 del distrito de Ilave, provincia de El Collao, región Puno, año 2016. Es un estudio de investigación cuantitativa. El nivel de la presente investigación es descriptivo. La metodología utilizada en esta investigación corresponde a un diseño no experimental, de tipo descriptivo. La población de estudio estuvo conformada por 43 niños a quienes se aplicó un cuestionario evolutivo denominado TEPSI (Test de Desarrollo Psicomotor 2 – 5 años). El análisis de los datos se realizó haciendo uso de la estadística descriptiva, el programa estadístico que se utilizó fue Excel versión 10. En los resultados obtenidos se observa que nivel de psicomotricidad, el 90,63% de los niños se encuentran en un nivel normal, el 9,38 % en un nivel de riesgo y el 0% se encuentran con un nivel de retraso. En las dimensiones de la psicomotricidad los resultados demuestran que el 99,38 % de los niños tienen un nivel de coordinación normal, el 90,63 % de los niños tienen un nivel de lenguaje normal y finalmente el 78,13 % de los niños tienen un nivel de motricidad normal. Como resultado del presente trabajo de investigación estadística presentada, se concluye que la mayoría de los niños tienen un nivel de psicomotricidad normal.

Palabras claves: Psicomotricidad, Coordinación, Lenguaje y Motricidad

ABSTRACT

The present study had as general objective to determine Psychomotricity Level in the children of three, four and five years of the Initial Educational Institution 216 of the district of Ilave, province of El Collao, Puno region, year 2016. It is a research study Quantitative. The level of the present investigation is descriptive. The methodology used in this research corresponds to a non-experimental, descriptive design. The study population consisted of 43 children who were submitted to an evolutionary questionnaire called TEPSI (Psychomotor Development Test 2-5 years). Data analysis was performed using descriptive statistics, the statistical program that was used was Excel version 10. In the results obtained it is observed that level of psychomotricity, 90.63% of the children are in a normal level, 9.38% at a risk level and 0% found a level of delay. In the dimensions of psychomotricity the results show that 99.38% of the children have a normal level of coordination, 90.63% of the children have a normal language level and finally 78.13% of the children have A normal motor level. As a result of the present statistical research presented, it is concluded that most children have a normal level of psychomotricity.

Key words: Psychomotricity, Coordination, Language and Motricit

ÍNDICE DE CONTENIDO

Jurado Evaluador de tesis	ii
Agradecimiento.....	iii
Dedicatoria.....	iv
Resumen.....	v
Abstract.....	vi
I. INTRODUCCIÓN.....	1
II. REVISIÓN DE LA LITERATURA	7
2.1. Antecedentes	7
2.2. Bases teóricas de la investigación.....	15
2.2.1. Psicomotricidad	15
2.2.2. Desarrollo psicomotor.....	18
2.2.2.1. Importancia del desarrollo psicomotor	20
2.2.2.2. Proceso del desarrollo psicomotor	22
2.2.2.2.1. Maduración	25
2.2.2.2.2. Aprendizaje	27
2.2.2.2.3. Crecimiento y áreas evolutivas	29
2.2.2.3. Evolución de las capacidades psicomotoras	34
2.2.2.4. Componentes del desarrollo psicomotor.....	35
2.2.2.5. Áreas de evaluación del desarrollo psicomotor	38
2.2.2.5.1. Coordinación.....	40
2.2.2.5.2. Motricidad.....	42
2.2.2.5.3. Lenguaje.....	44
2.2.2.6. Consecuencias de un retardo en el desarrollo psicomotor	49
2.2.2.7. Orientaciones metodológicas para el desarrollo de la psicomotricidad en la educación inicial	51
III. METODOLOGÍA DE LA INVESTIGACIÓN.....	55
3.1. Tipo y nivel de la investigación	55
3.2. Diseño de la investigación	55
3.3. Población y muestra.....	56

3.3.1. Área geográfica del estudio.....	56
3.3.2. Población.....	56
3.3.3. Muestra.....	57
3.3.4. Plan de análisis.....	58
3.4. Condiciones para la administración del Test.....	58
3.4.1. Criterios para el registro y puntuación del Test.....	60
3.4.2. Medición de la variable: Nivel de la psicomotricidad.....	61
3.5. Matriz de consistencia.....	63
IV. RESULTADOS.....	65
4.1. Resultados.....	65
4.1.1. Nivel de Psicomotricidad de los niños y niñas de tres, cuatro y cinco años de la Institución Educativa Inicial 216 del distrito Ilave, provincia de El Collao y región de Puno, año 2016.....	65
4.1.2. Nivel de Coordinación de los niños y niñas de tres, cuatro y cinco años de la Institución Educativa Inicial 216 del distrito Ilave, provincia de El Collao y región de Puno, año 2016.....	66
4.1.3. Nivel de Lenguaje de los niños y niñas de tres, cuatro y cinco años de la Institución Educativa Inicial 216 del distrito Ilave, provincia de El Collao y región de Puno, año 2016.....	68
4.1.4. Nivel de Motricidad de los niños y niñas de tres, cuatro y cinco años de la Institución Educativa Inicial 216 del distrito Ilave, provincia de El Collao y región de Puno, año 2016.....	79
V. CONCLUSIONES.....	75
Referencias.....	76
Anexos.....	85
Tepsi.....	87

ÍNDICE DE CUADROS

Cuadro 1	57
Número de estudiantes de 3 años, 4 años y 5 años de educación básica regular de Educación Inicial de la Institución Educativa Inicial 216 de la ciudad de Puno.	
Cuadro 2	63
Matriz de consistencia	
Cuadro 3	65
Nivel de psicomotricidad en los niños y niñas de tres, cuatro y cinco años de la Institución Educativa Inicial 216 del distrito Ilave, provincia de El Collao y región de Puno, año 2016.	
Cuadro 4	66
Nivel de Coordinación en los niños y niñas de tres, cuatro y cinco años de la Institución Educativa Inicial 216 del distrito Ilave, provincia de El Collao y región de Puno, año 2016.	
Cuadro 5	68
Nivel de Lenguaje en los niños y niñas de tres, cuatro y cinco años de la Institución Educativa Inicial 216 del distrito Ilave, provincia de El Collao y región de Puno, año 2016.	
Cuadro 6	69
Nivel de Motricidad en los niños y niñas de tres, cuatro y cinco años de la Institución Educativa Inicial N° 216, del distrito de Ilave, provincia de El Collao, región Puno, año 2016.	

ÍNDICE DE GRÁFICOS

Gráfico 1	65
Nivel de Psicomotricidad en los niños y niñas de tres, cuatro y cinco años de la Institución Educativa Inicial 216 del distrito Ilave, provincia de El Collao y región de Puno, año 2016.	
Gráfico 2	67
Nivel de Coordinación en los niños y niñas de tres, cuatro y cinco años de la Institución Educativa Inicial 216 del distrito Ilave, provincia de El Collao y región de Puno, año 2016.	
Gráfico 3	68
Nivel de Lenguaje en los niños y niñas de tres, cuatro y cinco años de la Institución Educativa Inicial 216 del distrito Ilave, provincia de El Collao y región de Puno, año 2016.	
Gráfico 4	70
Nivel de Motricidad en los niños y niñas de tres, cuatro y cinco años de la Institución Educativa Inicial 216 del distrito Ilave, provincia de El Collao y región de Puno, año 2016.	

I. INTRODUCCIÓN

La psicomotricidad está basada en la relación psicosomática (cuerpo-mente) que se refiere al hecho de que el factor corporal modifica el estado psíquico, es decir que todas aquellas experiencias motoras que ofrezcamos al niño ayudarán a que fije nuevas habilidades y de esta manera se modificarán las antes aprendidas. El término psicomotricidad se divide en dos partes: el motriz y el psiquismo, que constituyen el proceso de desarrollo integral de la persona. Berruezo, citado por Montero, (2008). Afirma que la palabra motriz se refiere al movimiento, mientras el psico determina la actividad psíquica en dos fases: el socio afectivo y cognitivo. En otras palabras, lo que se quiere decir es que en la acción de la persona se articula toda su afectividad, todos sus deseos, pero también todas sus posibilidades de comunicación y conceptualización.

La psicomotricidad es un enfoque de la intervención educativa o terapéutica cuyo objetivo es el desarrollo de las posibilidades motrices, expresivas y creativas a partir del cuerpo, lo que le lleva a centrar su actividad e interés en el movimiento y el acto, incluyendo todo lo que se deriva de ello: disfunciones, patologías, estimulación, aprendizaje. (Berruazo, citado Editorial COREFO, 2015).

La Psicomotricidad permite el desarrollo integral de la persona, porque aborda al individuo como un todo tomando en cuenta su aspecto afectivo, el social, el intelectual y el motriz. Es una disciplina sobre la cual se basa todo aprendizaje y su objetivo es ayudar a expresar las emociones a través del cuerpo favoreciendo el desarrollo, pues la persona explora, investiga, vive sus emociones y conflictos, aprende a superar situaciones, a enfrentarse a sus límites, a sus miedos y deseos, a relacionarse con los demás y a asumir roles. (Penagos, 2012)

Entonces la psicomotricidad es la psicología del movimiento. Esto quiere decir que nuestro cuerpo está conectado con nuestra mente y nuestras emociones. Cuando se realiza una acción, ésta va acompañada de un pensamiento y una emoción.

Cuando se habla de la motricidad gruesa se hace referencia al dominio de la motricidad amplia que lleva a cabo el individuo a una armonía en sus movimientos a la vez que le permite su funcionamiento cotidiano, social y específico: movilidad, traslados, practica laboral, practicas cultural, social (deporte, teatro) (Delgado, 2011).

Por ello, el juego psicomotor es el predominante en los primeros años de vida, ayuda a tomar conciencia del propio esquema corporal, forma la propia imagen y la relaciona con el entorno inmediato.

La psicomotricidad expresa la relación entre los procesos psicológicos y motores. Cuando hablamos de psicomotricidad se habla de educación infantil y primer ciclo de educación primaria de modo que, en educación infantil deben ofrecerse juegos que introduzcan las distintas áreas de desarrollo psicomotor: percepción, esquema corporal, coordinación y expresión corporal (Comillas, 2003).

En el Perú, según el DCN. (2008), la practica psicomotriz alienta el desarrollo de los niños y niñas a partir del movimiento y el juego. La escuela debe proveer un ambiente con elementos que les brinde oportunidades de expresión y creatividad a partir del cuerpo a través del cual va a estructurar su yo psicológico, fisiológico y social.

Al vivenciar su cuerpo mediante movimientos y sensaciones (sonido, gusto, vista, olor, tacto), el niño se acerca al conocimiento, es decir, él piensa actuando y así va construyendo sus aprendizajes. Por eso, necesita explorar y vivir situaciones en su entorno que lo lleven a un reconocimiento de su propio cuerpo y al desarrollo de su autonomía en la medida que pueda tomar decisiones. El placer de actuar le permite construir una imagen positiva de sí mismo y desarrollar los recursos que posee.

Marco curricular nacional (2014). La expresividad motriz tiene en cuenta la totalidad del cuerpo, considera tanto los aspectos de maduración física y las habilidades que comporta, así como los aspectos afectivos y de relación que van formando la imagen corporal. Se expresa mediante el movimiento en las relaciones que se establecen con el espacio, el tiempo, los objetos, los otros y uno mismo.

Jugar es la actividad de la infancia por excelencia, en la cual los niños y niñas actúan, se mueven y se relacionan libremente, expresándose y aprendiendo con espontaneidad. A través del juego, se observa la expresividad motriz de cada niño, niña o adolescente. La expresividad motriz es la manera que cada uno tiene de manifestar el placer de ser él mismo, de construirse de forma autónoma y de manifestar el goce de descubrir y de conocer el mundo que le rodea (Aucouturier, 2004). Más adelante, desarrollará progresivamente los conocimientos, las habilidades y las capacidades corporales necesarias para la práctica de actividades físicas, recreativas y deportivas.

En la región de Puno, en el nivel inicial, más de la mitad de la población accede al sistema educativo, donde la mayoría de los docentes son egresados de institutos superiores pedagógicos y los locales educativos se encuentran en zonas rurales donde

la mayoría habla la lengua quechua o aymara. Cabe destacar, que muchos docentes que laboran en las instituciones educativas no son profesionales en educación preescolar, las orientaciones que dan frente al desarrollo motriz de sus estudiantes no son las más acertadas; los niños y niñas presentan dificultades porque estos docentes ignoran estrategias propias para desarrollar en este nivel, y en el peor de los casos desconocen la importancia del juego en esta etapa de la vida y su incidencia en el aprendizaje. Porque no se le permite desarrollar el aspecto motor grueso por darle prioridad a otras áreas del conocimiento.

En la actualidad la Institución Educativa N° 216 ha crecido considerablemente, cobijando en su seno a niños y niñas, distribuidos en diferentes secciones provistas de aulas y mobiliarios; a la vez cuenta con una infraestructura adecuada que son favorables para desarrollar estrategias de aprendizaje y afianzamiento desarrollo motor en los niños y niñas, pero dicha institución no aplica los diversos juegos al aire libre (patio de la institución), lo cual pone en desventaja a la institución en la construcción significativa de sus conocimientos y desarrollo inter e intrapersonal.

Es pertinente anotar que todas las dimensiones del desarrollo requieren la fomentación de aspectos motrices. Teniendo en cuenta este contexto, se hace necesario plantearse como enunciado del problema:

¿Cuál es el Nivel de Psicomotricidad en los niños y niñas de tres, cuatro y cinco años de la Institución Educativa Inicial 216 del distrito de Ilave, provincia de El Collao, región Puno, año 2016?

El Presente estudio tuvo como objetivo general determinar Nivel de Psicomotricidad

en los niños y niñas de tres, cuatro y cinco años de la Institución Educativa Inicial 216 del distrito de Ilave, provincia de El Collao, región Puno, año 2016.

Siendo los objetivos específicos: Identificar el nivel de psicomotricidad en la dimensión coordinación en los niños y niñas de tres, cuatro y cinco años de la Institución Educativa Inicial 216 del distrito de Ilave. Identificar el nivel de psicomotricidad en la dimensión lenguaje en los niños y niñas de tres, cuatro y cinco años de la Institución Educativa Inicial 216 del distrito de Ilave. Identificar el nivel de psicomotricidad en la dimensión motricidad en los niños y niñas de tres, cuatro y cinco años de la Institución Educativa Inicial 216 del distrito de Ilave, provincia de El Collao, región Puno, año 2016.

El presente trabajo de investigación se justifica porque es importante conocer y analizar el nivel de psicomotricidad que poseen los niños y resaltar la importancia del desarrollo adecuado de las habilidades motrices en los primeros años de vida del ser humano.

El campo teórico, aporta con información sobre el nivel de psicomotricidad en los niños del nivel inicial; sistematizándola y actualizándola de manera que pueda ser útil para otros investigadores en referencias a sus antecedentes de investigación.

En lo práctico la investigación se pone a disposición de otros investigadores en sus resultados para contribuir en la mejora de la calidad educativa de la región además tendrá un impacto directo en el contexto áulico, tanto en el desempeño del profesor como en la actividad de aprendizaje de los niños y niñas de educación inicial.

En lo metodológico, los métodos, procedimientos y técnicas e instrumentos empleados en la investigación demostrada en su validez y confiabilidad podrán ser utilizados en otros trabajos de investigación. En lo científico se fundamenta en principios, teorías que sustentan el trabajo realizado para poder incorporarse al conocimiento científico que sirvan para llenar vacíos o espacios cognoscitivos existentes y de esta manera utilizarlo al beneficio de la comunidad educativa.

Los resultados de esta investigación ayudarán de manera específica a las docentes en la planificación adecuada de actividades de psicomotricidad, con el fin de que los niños aprendan y puedan expresar sensaciones, emociones, sentimientos, ideas, pensamientos, así como proporcionar el conocimiento y dominio de su cuerpo, a ser creativo también a utilizar su imaginación y mejorar su proceso de comunicación.

II. REVISIÓN DE LA LITERATURA

2.1. Antecedentes

Albuja, (2009), en su trabajo de investigación “Diseño y aplicación de un programa de desarrollo psicomotriz fino a través del arte infantil en niños entre 4 y 5 años” en Quito - Ecuador; con el fin de establecer diversos mecanismos, a través del arte infantil, de estimulación para la adquisición y desarrollo de habilidades motrices finas en niños de 4 a 5 años de edad del colegio internacional SEK-Quito. El estudio se realizó con 34 niños y niñas, 4 profesores y 2 tutores que constituyen en universo total, para el análisis del diseño y aplicación de un programa psicomotriz fino a través del arte infantil de niños de 4 y 5 años. Tras su aplicación lograron alcanzar en un 67% el desarrollo de las habilidades que inicialmente, en la evaluación diagnóstica, fueron identificadas como no adquiridas. Únicamente, la habilidad del recortar en línea recta con variación de dirección no logró un incremento significativo. Se llega a la conclusión que en el estudio diagnóstico se evidencia que los maestros dan más importancia a la programación curricular, se preocupan más por completar el currículo y cumplir con fechas precisas para acabar el programa; que por las necesidades reales de los niños.

Bravo y Hurtado (2012), realizaron la investigación sobre “La influencia de la psicomotricidad global en el aprendizaje de conceptos básicos matemáticos en los niños de cuatro años de una institución educativa privada del distrito de San Borja” en Perú”; Tiene como propósito la determinación de la influencia en la aplicación de un programa de psicomotricidad global para el desarrollo de conceptos básicos en los niños de cuatro años de una Institución Educativa Privada del Distrito de San Borja. Este trabajo es un estudio Experimental, cuyo diseño desarrollado fue el Cuasi-

experimental. La población estudiada fueron los niños de cuatro años de una institución educativa privada del distrito de San Borja y la muestra fue elegida bajo un muestreo de tipo intencional. Los resultados demuestran que los niños antes de la aplicación del programa su nivel de aprendizaje era de medio abajo del promedio, hallándose serias dificultades para la realización simbólica de estos conceptos; sin embargo, luego de aplicación del programas de psicomotricidad se pudo obtener en la prueba del post test resultados realmente visibles, muy positivos que demuestran la eficacia de un programa de psicomotricidad en el aprendizaje de conceptos básicos en los niños de cuatro años, al mejorar en su totalidad en el nivel de los conceptos en el post test.

Gastiaburu (2012). En su trabajo de investigación Programa “juego, coopero y aprendo” para el desarrollo psicomotor de niños de 3 años de una I.E. del Callao. Su objetivo se basó en constatar la efectividad del Programa “Juego, coopero y aprendo” en el incremento del desarrollo psicomotor en las dimensiones de coordinación, motricidad y lenguaje de los niños. La investigación fue experimental y el diseño pre experimental, de pretest y postest con un solo grupo, cuya muestra fue conformada por 16 niños. El instrumento utilizado fue el Test de desarrollo psicomotor (TEPSI) de Haeussler & Marchant (2009) que se aplicó a la muestra antes y después de aplicar el programa de intervención. Los resultados fueron analizados estadísticamente mediante la prueba de Wilcoxon, encontrándose que la aplicación del Programa muestra efectividad al incrementar significativamente los niveles del desarrollo psicomotor en todas las dimensiones evaluadas.

Quispe, (2012). Realizó una investigación sobre “Nivel de conocimiento y actitud de los padres sobre la estimulación temprana en relación al desarrollo psicomotor del niño de 4 a 5 años de la Institución Educativa Inicial. “Jorge Chávez” Tacna – 2010” el presente estudio es de tipo descriptivo, de corte transversal y correlacional, teniendo como objetivo Determinar la relación que existe entre el nivel de conocimiento y actitud de los padres sobre la estimulación temprana con el desarrollo psicomotor en los niños de 4 a 5 años de la I.E.I “Jorge Chávez”. Se utilizó el test de desarrollo psicomotor elaborado por el Ministerio de Salud y un cuestionario validado por expertos para evaluar el nivel de conocimiento y actitud de los padres sobre la estimulación temprana. Para el análisis se utilizó el paquete estadístico SPSS. Se obtuvo como resultados de la evaluación a los padres: el nivel de conocimiento es alto sobre estimulación temprana (50,00%), la actitud positiva sobre la estimulación temprana (60,42%) y también a los niños con un normal desarrollo psicomotor (61,46%). se concluye finalmente que existe relación significativa entre el nivel de conocimiento y actitud de los padres sobre estimulación temprana con el desarrollo psicomotor de los niños.

Guerrero (2013) realizó su investigación sobre “Nivel de psicomotricidad en los niños y niñas de 3 y 4 años de las instituciones educativas “Los Ángeles de Chimbote” del ámbito urbano y la Institución Educativa N° 1662 del ámbito urbano marginal del distrito de Chimbote y Nuevo Chimbote, en el año 2013”. La presente investigación tuvo como objetivo general determinar si existe diferencia entre el nivel de psicomotricidad en los niños y niñas de 3 y 4 años de las instituciones educativas. La metodología utilizada fue un tipo de investigación cuantitativa, nivel es explicativo y el diseño no experimental, descriptivo comparativo. La población de estudio estuvo

conformada por 122 estudiantes del nivel de educación inicial, de las instituciones educativas “Los ángeles de Chimbote” del ámbito urbano y la Institución Educativa N° 1662 del ámbito urbano marginal del distrito de Nuevo Chimbote. De los resultados obtenidos se observó que sí existe diferencia significativa entre el nivel de psicomotricidad de los niños y niñas de 3 y 4 años de las instituciones educativas del ámbito urbano y urbano marginal, debido a que los niños del ámbito urbano presentaron un nivel normal en todas las áreas evaluadas y los niños del ámbito urbano marginal presentaron un nivel de riesgo en la mayoría de las áreas evaluadas. Por ello, se concluyó que se acepta la hipótesis de la investigación donde sí existe diferencia significativa entre el ámbito urbano y el ámbito urbano marginal.

Según Loli y Silva (2007) La psicomotricidad se basa en conceptos de orden científico y pedagógico en los que el cuerpo asume un rol de excepcional importancia y al que se le considera eje de relación con su mundo de los objetos y seres que los rodean mediante acciones dinámicas, funcionales y significativas. Se considera la educación del y por el movimiento, y las experiencias vividas por los niños y niñas, las mismas que les permiten alcanzar un nivel de desarrollo motriz que unido a un adecuado estado psicológico les sirve de soporte para los aprendizajes escolares a partir de sus propios saberes. Asimismo, la psicomotricidad les permite asimilar estas experiencias, favoreciendo la evolución de su esquema corporal y de su organización perceptiva, tan necesarios para los aprendizajes escolares.

Vilchez (2013). En su tesis titulado “Psicomotricidad en los niños y niñas de 3 - 4 años de las instituciones educativas del ámbito urbano y rural de la provincia de huanca Sancos – Ayacucho en el año 2013. En el Perú; en la cual se propone como objetivo

general: determinar si existe diferencia entre el nivel de psicomotricidad en los niños y niñas de 3 – 4 años de las instituciones de ámbito urbano y rural. El estudio se realizó por los 30 niños y niñas de 3 - 4 años del ámbito urbano y 15 niños y niñas del ámbito rural quienes se aplicó un cuestionario evolutivo TEPSI (test de desarrollo psicomotriz). De los resultados obtenidos muestran a nivel normal se encuentran 3.3% a nivel urbano y 0.0% a nivel rural; a nivel riesgo se encuentran 6.7% a nivel urbano y 13.3% a nivel rural. Se observa que en el nivel de psicomotricidad, se encuentran en el nivel riesgo: el 90.0% en nivel urbano y el 86.7% se encuentran en nivel rural.

Camisán y Morocho (2013). Realizaron una investigación sobre: La expresión corporal y su influencia en el desarrollo de la motricidad gruesa de las niñas y niños de primer año de educación básica del centro educativo “José Alejo Palacios” anexo a la Universidad Nacional de Loja. Período lectivo 2010-2011. Se concluye que: el 100% de maestras encuestadas planifican actividades de juego para ejecutarlos con los niños y niñas en la jornada diaria de trabajo, el 66% planifican campamentos y el 44% convivencias, los mismos que, como recursos pedagógicos, ayudan a desarrollar la Expresión Corporal de los niños y niñas de Primer Año de Educación Básica. De acuerdo a la aplicación del Test de Habilidad Motriz de Oseretzky se determinó que: El 62% de niños y niñas investigados realizaron las seis pruebas propuestas correctamente por lo que su desarrollo de la Motricidad Gruesa se aprecia como Satisfactorio; y el 38% de niños y niñas no pudieron realizar correctamente las seis pruebas por lo que su desarrollo de la Motricidad Gruesa se aprecia como No Satisfactorio.

Leinner, (2010). Un ámbito nacional, un trabajo evidenció cuestiones muy interesantes para la presente investigación, con el proyecto denominado “Construyamos graciosas

figuras con armonía y finura”, con el lema “jugando, jugando... la motricidad estimulando” los estudiantes de 1ro, 2do y 3er grado de la Institución Educativa El Placer de San Luis - Lima, con el objetivo de superar dificultades en el desarrollo psicomotor de los estudiantes y de esta manera actuaran y se expresaran coherentemente, buscando fortalecer la motricidad de los niños, para lo cual los investigadores organizaron y realizaron talleres a través de diversas técnicas como el rayonismo, puntillismo, dactilopintura y modelado de plastilina.

Rodríguez, (2013). En su tesis titulado “estrategias para contribuir con el desarrollo de la motricidad fina en niños de 4 a 5 años”. Ecuador; en la cual se propone Seleccionar estrategias para contribuir con el desarrollo de la motricidad fina en niños de 4 a 5 años. El estudio se realizó en cuenca – Ecuador. Y cuyas conclusiones fueron. La motricidad fina, hace referencia movimientos coordinados y precisos, deben ser estimulados a través de ejercicios que se puedan realizar con varias partes del cuerpo. Se han seleccionado e identificado, estrategias, viso manuales que favorecen el desarrollo de la motricidad fina en niños de 4-5 años. Conocer estrategias, es de gran importancia y sobre todo seguir una secuencia en las actividades que nos permitan un trabajo organizado que influya en la aplicación de las actividades. Utilizar estrategias viso-manuales nos permite aprovechar las potencialidades de cada niño que desarrolla de manera oportuna las bases para la lectoescritura. Hemos logrado elaborar una serie de actividades y estrategias para que el docente se guíe en busca del desarrollo de una buena psicomotricidad fina en los niños de 4-5 años. La sociedad actual exige enfrentar a niños y niñas que tienen dificultad en el desarrollo psicomotriz, que sin el acceso a actividades o estrategias del maestro o padres de familia no se podría alcanzar un nivel madurativo.

Calderón, (2012) realizó una investigación titulada Análisis de la importancia de la expresión corporal en el desarrollo psicomotor de los niños de 4 a 5 años del Centro de Desarrollo Infantil “Divino Niño 1 del Cuerpo de Ingenieros del Ejército de la ciudad de Quito; Propuesta Alternativa”, en el cual plantea como objetivo analizar la importancia de la expresión corporal en el desarrollo psicomotor de los niños de 4 a 5 años, así como identificar el nivel de conocimientos de las docentes sobre expresión corporal y psicomotricidad. Esta investigación se enmarcó dentro del enfoque cualitativo, orientada hacia una investigación de campo, de carácter descriptivo, la información fue aportada por los niños y niñas de las tres secciones de pre-básica, docentes, padres de familia y directora del Centro de Desarrollo Infantil “Divino Niño 1 del Cuerpo de Ingenieros del Ejército” de la Parroquia La Magdalena, del Cantón Quito, provincia de Pichincha. La técnica utilizada para la recolección de la información fue la encuesta, aplicando como instrumento un cuestionario, la entrevista, aplicando como instrumento la guía de entrevista y la observación aplicando como instrumento la guía de observación. Para analizar la información obtenida se realizó un análisis estadístico porcentual, donde se obtuvo como resultado: que la expresión corporal es significativa para desarrollar destrezas a nivel motor, cognitivo, social y afectivo, permitiéndole al niño/a desarrollar el pensamiento, la memoria, la atención, la creatividad, afrontar sus miedos y relacionarse con los demás de manera que la expresión corporal y la psicomotricidad se entrelazan para contribuir a la formación de un ser íntegro, es decir un ser bio-psico-social; la mayoría de las docentes poseen los conocimientos necesarios sobre expresión corporal y psicomotricidad, y que a pesar de la “tendencia escolarizada” hacen todo lo posible para que el niño explore, descubra, conozca e interactúe con su mundo y a la vez

expresen y comuniquen, sentimientos, pensamientos, emociones utilizando su lenguaje corporal como medio expresivo. Así mismo se realizaron las siguientes recomendaciones: participar activamente en jornadas de capacitación y actualización docente, que proponga el Ministerio de Educación así como de otras instituciones, para estar en constante preparación y cumplir con las exigencias y retos que exija la “Nueva era” y brindar a los niños-as una educación de calidad.

Villavicencio, (2013) realizó una investigación titulada desarrollo psicomotriz y proceso de aprestamiento a la lectoescritura en niños y niñas del primer año de educación general básica de la escuela Nicolás Copérnico de la ciudad de Quito durante el año 2011-2012. Propuesta de una guía de ejercicios psicomotores para la maestra parvulario. Donde manifiesta que en su investigación se fundamenta en el paradigma constructivista y en una metodología cuantitativa, cuya modalidad es la de un Proyecto de Desarrollo psicomotriz y proceso de aprestamiento a la lectoescritura, ya que se diseñó una guía de ejercicios psicomotores que ayude a mejorar el proceso de aprestamiento a la lectoescritura. Tuvo por objeto investigar cómo incide el desarrollo psicomotriz y proceso de aprestamiento a la lectoescritura en niños y niñas de primer año de Educación General Básica de la “Escuela Nicolás Copérnico” de la ciudad de Quito. El Proyecto de Desarrollo tiene como soporte tanto la investigación bibliográfica como la investigación de campo. La primera permitió fundamentar el enfoque sobre el problema planteado y, la segunda, ayudó a determinar las relaciones existentes entre las variables de la investigación; en ésta última se recogió la información a través de una lista de cotejo estructurado que se aplicaron a los niños y niñas del plantel. Para determinar la confiabilidad y validez de los instrumentos se

utilizó un grupo de niños y niñas de primer año de Educación General Básica, de igual manera, se solicitó el criterio de expertos, quienes realizaron algunas observaciones al contenido de la lista de cotejo. Procesado el resultado se procedió a las rectificaciones pertinentes. Dicha información fue procesada estadísticamente y representada en cuadros y gráficos circulares. El análisis e interpretación hace hincapié en la parte crítica y propositiva, relacionando el problema, los objetivos, las preguntas directrices, el Marco Teórico y las variables con las conclusiones y las recomendaciones. La propuesta de solución al problema es una guía de ejercicios psicomotores para las docentes.

2.2. Bases teóricas de la investigación

2.2.1. Psicomotricidad

Pastor (2005). La psicomotricidad, entiende que el desarrollo de las complejas capacidades mentales se logra, solamente, a partir del conocimiento y control de la propia actividad corporal o, dicho de otra forma, a partir de la correcta construcción y asimilación, por parte del niño, de lo que se denomina esquema corporal, constituyéndose así, el cuerpo del niño, como el elemento básico de contacto con la realidad exterior.

La psicomotricidad es el medio de expresión, comunicación y relación del ser humano con los demás, la psicomotricidad desempeña un papel importante en el desarrollo armónico de la personalidad, puesto que el niño no solo desarrolla sus habilidades motoras; sino que le permite integrar las interacciones a nivel de pensamiento, emociones y su socialización.

En los primeros años, la psicomotricidad juega un papel muy importante porque influye valiosamente en el desarrollo intelectual afectivo y social del niño favoreciendo la relación en su entorno y tomando en cuenta las diferencias individuales necesidades e intereses de los niños.

Araujo y Gibelán, (2010). Define a la Psicomotricidad como una disciplina que se nutre de profesionales de distintas áreas del conocimiento procedentes de diferentes corrientes y posturas, cuyo objetivo es una visión integral del ser humano. Se puede decir que el objetivo fundamental de la Psicomotricidad es llegar por medio del cuerpo (y del movimiento) al desarrollo de habilidades y capacidades del individuo en todos los aspectos: socio-emocional, cognitivo-intelectual, comunicativo y motor.

Según Pérez, D. (2008), el desarrollo de las capacidades mentales de análisis, síntesis, abstracción, simbolización, se logra solamente a partir del conocimiento y control de la propia actividad corporal, a partir de lo que se llama el “esquema corporal”.

La psicomotricidad se propone como objetivos:

1. Educar la capacidad sensitiva.

Información relativa al propio cuerpo.

Informaciones relativas al mundo exterior.

2. Educar la capacidad perceptiva.

Toma de conciencia unitaria de los componentes del esquema corporal.

Estructuración de las sensaciones relativas al mundo exterior en patrones perceptivos espacio – temporales.

Coordinación de los movimientos corporales con los del mundo exterior.

3. Educar la capacidad representativa y simbólica.

La psicomotricidad considera las siguientes áreas de desarrollo así como: Esquema corporal es el conocimiento y la relación mental que la persona tiene de su propio cuerpo; la lateralidad es el predominio de un lado del cuerpo, determinado por la supremacía del hemisferio cerebral. Mediante esta área el niño desarrolla las nociones derecha-izquierda tomando como referencia su propio cuerpo y fortaleciendo la ubicación como base para el proceso de la lectoescritura; el equilibrio es la capacidad de mantener estabilidad mientras se realizan diversas actividades motrices, esta área se desarrolla en relación del esquema corporal y el mundo exterior; la estructuración espacial comprende la capacidad que tiene el niño para mantener la constante localización de su propio cuerpo, comprende también la habilidad para organizar y disponer los elementos en el espacio y tiempo. Las dificultades de esta área se pueden expresar a través de la escritura o confusión entre letras; el tiempo y ritmo implican el orden temporal como lento, rápido y orientación espacial como antes y después; la motricidad está referida al control que el niño es capaz de ejercer sobre su propio cuerpo, se señala dos tipos de motricidad: la motricidad gruesa referida a la coordinación de movimientos amplios y la motricidad fina implica movimientos de mayor precisión.

Arias, Castro y Esquivel (2008), la psicomotricidad como los procesos psicológicos se dan y se expresan a través de una vía motriz, siendo los procesos de relación

conscientes e inconscientes que se manifiestan desde el cuerpo a través de las diferentes formas de representación. Por lo cual la psicomotricidad se refiere a la relación que existe entre el cuerpo y la psiquis y cómo a través del gesto el cuerpo, el movimiento, el juego y la acción del niño pone de manifiesto su expresividad, su historia y deseos inconscientes.

Etimológicamente psicomotricidad significa: psiquis-cuerpo, pensamiento, hecho o acto; el pensar llevado a la acción y motricidad se relaciona con el movimiento o actividad motriz.

La psicomotricidad es la técnica o conjunto de técnicas que tienden a influir en el acto intencional o significativo, para estimularlo o modificarlo, utilizando como mediadores la actividad corporal y su expresión simbólica. El objetivo por consiguiente de la psicomotricidad es aumentar la capacidad de interacción del sujeto con el entorno.

3.2.2. Desarrollo psicomotor

Roncancio y Sichacá (2009), El desarrollo psicomotor está dado por la relación que existe entre la mente y la capacidad de hacer movimientos con el cuerpo; se destaca la motricidad fina: referida al movimiento de las manos, persigue la consecución de precisión y exactitud especialmente para la escritura, y la motricidad gruesa: es la coordinación general de movimientos y el equilibrio corporal.

Urrea, (2009), se conoce como desarrollo psicomotor a la madurez psicológica y

muscular que tiene una persona, en este caso el niño. Los aspectos psicológicos y musculares son las variables que constituyen la conducta o la aptitud. Lo intelectual está dado por la madurez de la memoria, razonamiento y el proceso global del pensamiento.

El desarrollo psicomotor es diferente en cada niño, sin embargo se presenta en el mismo orden o etapa de desarrollo de cada niño. Los factores hereditarios, ambientales y físicos también influyen en el proceso de crecimiento psicomotor.

El proceso de crecimiento psicomotor de los niños de tres a cinco años: El niño de tres años sabe vestirse sin ayuda, usa palabras en plural, come sin ayuda y hace preguntas constantemente; el niño de cuatro años demuestra equilibrio saltando sobre un pie, puede copiar imagen de una cruz, conoce al menos un color, puede resolver sus necesidades de evacuación y el niño de cinco años puede copiar un triángulo, conoce por lo menos cuatro colores y puede desvestirse y vestirse sin ayuda.

Molina, (2009). el desarrollo psicomotor del niño está determinada por una secuencia ordenada de cambios cuantitativos y cualitativos a nivel físico y psicológico que están sujetos a diferentes leyes de maduración: Próximo distal es el control de las partes del cuerpo que están cerca del eje corporal (hombros-mano); céfalo caudal controla el movimiento y avanza de la cabeza hacia las piernas y la ley de lo general a lo específico aquí se produce antes movimientos amplios, generales y poco coordinados para avanzar hacia los movimientos más precisos y organizados.

El desarrollo psicomotor se divide en: Motricidad gruesa que hace referencia a la

coordinación de grandes grupos musculares implicados en actividades como el equilibrio, la locomoción y el control postural; y la psicomotricidad fina que se refiere a la acción de grupos musculares más pequeños especialmente relacionados con las manos y dedos.

En los factores del desarrollo psicomotriz encontramos dos componentes: Componente físico-madurativo marcado por un calendario biológico y el componente cognitivo-relacional susceptible de estimulación y aprendizaje.

La evolución de las capacidades psicomotrices van depender del desarrollo tono-muscular que es la tensión a la que se ha sometido el músculo, esta tensión puede ir desde una contracción fuerte (hipertonía); el control postural es que permite que el cuerpo adopte una postura determinada en cualquier movimiento a realizar y el equilibrio es la capacidad de conservar una posición de equilibrio-estático o equilibrio-dinámico.

El desarrollo psicomotor comprende los siguientes componentes: Componente de acción como la estabilización, locomoción y manipulación y el componente de base es la progresión de los movimientos primitivos (tono-equilibrio) hasta los más elaborados (lateralidad, estructuración espacio-tiempo y el esquema corporal).

2.2.2.1. Importancia del desarrollo psicomotor

Mijangos, (2005). El desarrollo psicomotor es muy importante para el niño, porque la progresiva maduración de la neuromusculatura en la edad pre escolar permite realizar

con destreza las diversas actividades motoras; el aprendizaje desempeña un papel esencial en el desarrollo neuromuscular.

La estimulación temprana favorece el desarrollo del ser humano en sus primeros años de vida, el objetivo es brindar estímulos que provoquen una reacción o una influencia sobre alguna función, estos estímulos pueden ser externos como internos, físicos o afectivos.

La estimulación para el desarrollo psicomotor debe ser adecuada, continua, sistemática, gradual, diferenciada, bien dirigida cualitativamente, debiendo incluir todo aquello que es indispensable en el desarrollo del niño, en todo lo relacionado en lo sensorial, afectivo, cognoscitivo, motor, la formación de hábitos y organización de la conducta.

Bravo y Conya, (2012). La psicomotricidad juega un papel muy importante en la primera etapa de vida dado que influye significativamente en el desarrollo intelectual afectivo y social, favoreciendo su relación con el entorno y tomando en cuenta las diferencias individuales, necesidades e intereses de los niños, mejorando su movimiento corporal (nivel motor), a nivel cognitivo mejorando la memoria, atención, concentración y la creatividad, y en el nivel social-afectivo permite conocer y enfrentar sus miedos.

La psicomotricidad permite ejercer el control sobre el cuerpo del niño. Es la capacidad de dominar y expresarse a través de diferentes habilidades teniendo en cuenta la etapa de desarrollo psicomotor.

Según Giner, (2013). El desarrollo psicomotor de los niños juega un papel muy relevante en el posterior progreso de las habilidades básicas de aprendizaje, desde la capacidad para mantener la atención, la coordinación visomotora (habilidad para poder plasmar sobre el papel aquello que pensamos o percibimos) o la orientación espacial. Siendo todos estos aspectos claves de cara al posterior desarrollo de la lectura y la escritura. En el desarrollo psicomotor conviene prestar atención a dos pasos fundamentales que facilitaran el posterior desarrollo del aprendizaje de los niños, estos son el arrastre y el gateo.

2.2.2.2. Proceso del desarrollo psicomotor:

Lavado (2014) El proceso de desarrollo psicomotor designa la adquisición de habilidades que se observan en el niño de forma continua durante toda la infancia. El término psicomotor involucra capacidades como la comprensión, la comunicación, el comportamiento y la ejecución motriz, todas ellas unidas para conseguir el desarrollo motor, cognitivo, social y del lenguaje del niño.

Jaramillo, (2011). El proceso de desarrollo psicomotor comprende: Los logros psicológicos y de destreza motora. En un comienzo los cambios son rápidos y luego su velocidad disminuye sin detenerse hasta después de la pubertad.

Los logros del desarrollo psicomotor tienen guías según las cuales padres y médicos pueden evaluar su progresión y normalidad del niño, alguna de estas guías son las siguientes: De uno a cuatro semanas apunta la mirada a la cara de los padres, postura flectada y algo rígida, y reflejo de moro evidente; a las cuatro semanas tiene las piernas más extendidas, el cuello más firme, sigue la mirada y empieza a sonreír; a las

dieciséis semanas puede elevar la cabeza y el tórax, domina la postura simétrica, toma objetos y los lleva a la boca, ríe a carcajadas y muestra desagrado si los padres se alejan; a las veintiocho semanas se da vueltas y avanza empujándose con los pies, puede sentarse brevemente y esbozar brincos, transfiere objetos de una mano a otra, puede emitir sonidos de más de una sílaba y prefiere a los conocidos y muestra desagrado a los desconocidos; a las cuarenta semanas se sienta sin apoyo, hace una pinza con los dedos índice y pulgar, dice papá y mamá sin mucho sentido, reconoce su nombre y se despide con la mano; a las cincuenta y dos semanas (un año) camina de la mano y da algunos pasos solo, toma objetos pequeños y puede entregarlos a otros, puede decir otras palabras fuera de papá y mamá, pateo la pelota y la lanza; a los quince meses camina solo y puede subir escaleras, hace una torre con tres cubos hace una línea recta, mete objetos en una botella, puede nombrar un objeto familiar, pide objetos apuntando con el dedo y abraza a los padres; a los dieciocho meses corre tiesamente, se sienta en una silla, explora cajas y canastos, hace una torre de cuatro cubos, saca objetos de una botella, es capaz de decir y recordar diez palabras puede comer solo o pedir ayuda y besa a los familiares; a los veinticuatro corre bien, sube y baja escaleras, abre puertas, sube a muebles, hace una torre con siete cubos, dobla papeles, hace frases y escucha cuentos con dibujos, maneja bien la cuchara y ayuda a vestirse; a los treinta y seis meses anda en triciclo, se para en un pie, hace una torre con diez cubos, distingue entre sexos y edades, cuenta hasta tres objetos, juega con otros niños y se lava las manos; a los cuarentaiocho meses se para y salta en un pie, usa las tijeras para cortar, copia figuras geométricas y dibujos sencillo, puede contar un cuento, va al baño solo y juega respetando su rol.

El proceso de desarrollo psicomotor ocurre a causa de tres procesos: El proceso de maduración el cual es responsable del proceso fisiológico, genéticamente determinado, por el cual un órgano o conjunto de órganos llegan a una madurez y permite la función por la cual es conocido, se ejerce libremente y con la mayor eficacia. La maduración no depende de edad cronológica del niño sino de factores intrínsecos que determinan el momento y forma de aparición de actividades motoras específicas; el proceso de aprendizaje es el que determina una nueva modalidad funcional del organismo, para que se lleve a cabo este proceso es necesario la presencia de ciertos estímulos ambientales. El aprendizaje se da por naturaleza. Existe una eventual relación entre aprendizaje y maduración, en la medida que los aprendizajes pueden acelerar las pautas madurativas, van dando lugar al desarrollo de las funciones cerebrales superiores. La maduración es la tendencia fundamental del organismo, para organizar la experiencia y convertirla en aprendizaje y el aprendizaje es el medio de introducir nuevas experiencias a esta organización; y el proceso de desarrollo, desarrollo es la madurez neurológica del niño.

Gonzales, (2009). El desarrollo psicomotriz es un proceso gradual y permanente de transformaciones que ocurren en el niño debido a la interacción con el medio ambiente que lo rodea y a la madures de su organismo. Este proceso se inicia desde la gestación y es acumulativo, gradual, continuo e integral.

Las áreas que lo conforman son: la motora, coordinación, el lenguaje y lo social.

Todo movimiento es un sistema de procesamiento en el que participan diferentes niveles de aprendizaje del niño gracias al desarrollo inteligente de la elaboración sensorial que va de la percepción a la concentración.

2.2.2.2.1. Maduración:

Lavado (2014) La maduración se engloba en numerosas funciones y áreas de la conducta del niño. Entre ellas se pueden distinguir: La maduración de las funciones motoras gruesas (sostén cefálico, gateo, marcha, etc.). La maduración de las funciones motoras finas (manipulación de objetos, manejo de utensilios, escritura, etc.)

Peinado (2008) Es el cambio de estructuras y funciones, se trata de un proceso fisiológico genéricamente determinado por el que un órgano o un conjunto de órganos alcanzan un nivel de evolución que le permite ejercer una función con eficacia.

García, (2011). La maduración es un proceso de cambio cualitativo que consiste en la modificación de la estructura, composición y funcionamiento de las células corporales en su conjunto. Los movimientos bruscos y descontrolados pasan a movimientos finos.

La maduración considera al desarrollo neurológico como el centro del desarrollo psicomotriz y que se sitúa en el encéfalo, donde tienen lugar a la actividad nerviosa superior que realizan conjuntamente las zonas cortical y subcortical de las dos grandes hemisferas del cerebro.

El niño nace con movimientos y dominios de su cuerpo de forma descontrolada y esto cambia gracias al proceso progresivo del dominio corporal, donde el niño es controlado por su cuerpo y posteriormente él lo controla.

Como bases del desarrollo psicomotor tenemos las leyes fundamentales del desarrollo

psicomotor: Ley céfalo-caudal aquí se controlan antes las partes del cuerpo que están próximas a la cabeza y la ley próximo-distal aquí se controlan antes las partes que están más cerca del eje corporal como consecuencia de esta ley el movimiento se va controlando voluntariamente.

Los componentes del desarrollo psicomotor en cuanto a los elementos básicos de la psicomotricidad tenemos: Psicomotricidad gruesa donde el dominio corporal es dinámico (equilibrio-ritmo), dominio corporal estático (respiración-relajación-autocontrol); psicomotricidad fina es la motricidad (fonética, manual y facial); el esquema corporal se considera a la lateralidad y coordinación motriz (tono muscular-equilibrio) y la estructura espacio-temporal es la estructura del espacio, el tiempo y el desplazamiento.

Consejo, (2010). La maduración abarca el crecimiento físico como también psicológico del niño.

Iniciado el crecimiento a él se consolidan el esquema corporal donde el conjunto de reacciones del esquema corporal asocian las vivencias que el niño va teniendo durante su vida y por otra parte la maduración nerviosa regida por dos leyes psicofisiológicas: Ley céfalo-caudal donde el desarrollo se extiende a través del cuerpo desde la cabeza hasta las extremidades; y la ley próximo-distal donde el desarrollo procede desde el centro hacia la periferia a partir del eje central del cuerpo.

Rojas, (citado por Consejo 2010), menciona que las leyes psicológicas pasan por un proceso de las etapas del esquema corporal, que se divide en: Contemporánea al

crecimiento y hasta alrededor de dos años (periodo maternal) cuando el niño comienza a enderezar la cabeza como acto reflejo y después endereza el tronco. La individualización y el uso de sus miembros lo llevan progresivamente al gateo, lo que facilitará la segmentación de los miembros y aparición de la fuerza muscular y del control del equilibrio; de los a los cinco años aproximadamente es el periodo global del aprendizaje y del uso del cuerpo, asociando gestos y una locomoción cada vez más coordinada; de cinco a siete años, periodo de transición del estadio global y sincrético al de la diferenciación y análisis de los datos sensoriales especialmente los visuales, permiten pasar progresivamente de la acción del cuerpo a la representación, afirmándose la lateralidad, postura y respiración; de siete a once años, constituye la elaboración definitiva del esquema corporal, se desarrollan y consolidan las posibilidades de relajación global segmentaria, la independencia de las extremidades con relación al tronco, se muestra el desarrollo de las diversas capacidades de aprendizaje como relación con el mundo exterior.

La maduración no depende estrictamente de la edad cronológica sino lo que hace es determinar la edad fisiológica. La edad cronológica no siempre corresponde con su madurez. No todos los niños de una misma edad están capacitados para realizar una determinada actividad.

2.2.2.2.2. Aprendizaje:

Lama, (2009). Se reconoce dos tipos de aprendizaje: Aprendizaje motriz y aprendizaje cognitivo donde cada habilidad o aprendizaje motriz implica un desarrollo cognitivo que queda grabado en el cerebro. Estos aprendizajes tienen lugar en un orden

determinado, que se conoce como desarrollo psicomotor.

Los aprendizajes no se dan en orden aleatorio, sino que el primero condiciona al segundo, reconociendo que el cerebro del niño es como un cuaderno en blanco que se va escribiendo con cada aprendizaje que realiza.

La capacidad del niño para aprender decae a medida que crece y resulta más difícil corregir aquellos aprendizajes que se han adquirido de forma incorrecta.

Las capacidades motrices no son inmediatas ni programadas, no surgen de forma espontánea en un momento determinado del desarrollo, sino que surgen como resultado de un largo y complejo proceso de aprendizaje y además son dependientes entre ellas.

El aprendizaje hace que el niño, con sus potencialidades genéticas vaya madurando, interviniendo en su ambiente y construyendo su identidad. Wallon (citado por Justo 2012) afirma que el desarrollo va del acto al pensamiento, de la acción a la representación, de lo concreto a lo abstracto. Y en todo el proceso se va desarrollando una vida de relación de afectos, comunicación que se encarga del proceso de desarrollo psicomotor.

Los diferentes logros que los niños van adquiriendo y los cambios va sufriendo afectan inmediatamente a toda persona tanto socio-afectivo y psicomotor e intelectual. Piaget (citado por Justo 2012) afirma que toda necesidad surge a partir de un desequilibrio lo cual lleva al sujeto a desarrollar dos actividades: La asimilación (incorporar nuevos objetos a su estructura ya conocida) y la acomodación (reajustar las estructuras y

experiencias previas en relación a los nuevos objetos incorporados). En este interjuego entre asimilación y acomodación, sujeto y objeto se modifican entre sí, esto da a un nuevo aprendizaje y por lo tanto a una nueva adaptación. El aprendizaje será favorecido y más efectivo cuando la interacción entre sujeto y objeto sea atractiva, pues esto estimula la motivación.

2.2.2.2.3. Crecimiento y áreas evolutivas

Poblete, (2012). El desarrollo neurológico, que ocurre en el niño en los dos primeros años de vida, cumple fielmente los principios generales del desarrollo, la integración y especialización de funciones que ocurren están programadas genéticamente y no son nunca independientes de factores de ambiente.

El desarrollo y crecimiento psicomotriz se enmarca desde las áreas evolutivas: de cero a un mes sus adaptaciones vitales son inestables, ejercicio de los reflejos y principio de vida psíquica que discrimina entre placer y displacer; Freud (citado por Poblete 2012); afirma que de uno a cuatro meses siente la necesidad del contacto social, sonrisa y vocalización como respuesta a los gestos, origen y origen de afectividad; Piaget (citado por Poblete 2012) afirma que de cinco a seis meses intenta y se ejercita para lograr la coordinación, vuelve la cabeza hacia quien le habla y muestra reacciones circulares secundarias; Gesell (citado por Poblete 2012) afirma que de siete meses controla el movimiento de la cabeza, el niño logra cierta estabilidad afectivo motora, aprende a interpretar las expresiones faciales; de ocho a doce meses explora el medio ambiente, aprende a experimentar por método ensayo error, camina bien, tira objetos,

usa palabras para comunicarse, usa el objeto como significado de otro y comienza a formar su sentimiento de autonomía.

En la edad preescolar adquiere: El desarrollo psicológico, la destreza que el niño a adquirido a los dos años le permite desempeñar un papel mucho más activo en su relación con el ambiente. Se desplaza libremente, siente gran curiosidad por el mundo que lo rodea y lo explora con entusiasmo, es autosuficiente y busca ser independiente; el desarrollo motor, camina, corre, salta en dos pies, sube y baja escaleras, abrocha y desabrocha botones y copia figuras; desarrollo cognitivo, desarrolla la capacidad para utilizar símbolos en pensamientos y acciones, comienza a manejar conceptos como edad tiempo espacio, desarrollo de la función simbólica es decir la capacidad para representar mentalmente imágenes visuales auditivas o sinestésicas, comprensión de identidades, comprensión de funciones, absorben valores y actitudes de la cultura en la que se educan y son activos físicamente.

Muñoz, (2009).El desarrollo motor como parte integrante humano ocurre a causa de tres procesos: Proceso de crecimiento, es el aumento cuantificable de la masa biológica que compone el organismo o partes del cuerpo, Ferre (citado por Muñoz 2009) afirma que, existen tres principios que regulan el crecimiento: Principio de progresión y amortiguamiento, donde el impulso de crecimiento es más grande; principio de disociación, donde todas las partes del cuerpo no aumentan en conjunto ni en las mismas proporciones; principio de variación del ritmo, hay periodos de crecimiento más lentos y rápidos. Se complementan otros principios de crecimiento como: principio de alternancia, donde el crecimiento en longitud alterna con el

crecimiento en anchura; principio de antagonismo, existe antagonismo entre la forma y masa del cuerpo, y periodo crítico donde el organismo se presenta especialmente sensible a la presencia o ausencia de ciertos factores ambientales.

La maduración es el aumento de la complejidad de las estructuras encargadas de las distintas funciones.

Los aprendizajes son incorporaciones nuevas de conocimiento que se asimilaron a través de la intervención con el medio.

Los periodos evolutivos de desarrollo humano no es igual en todo su proceso, con épocas de mayor adquisición de funciones y contenidos y otras de estacionamiento, fijación y maduración de lo adquirido.

Ruiz (citado por Muñoz 2009) afirma que el crecimiento humano se clasifica en: periodo prenatal, fase germinal, fase embrionaria, fase fetal, nacimiento periodo postnatal.

En las áreas evolución podemos distinguir el desarrollo evolutivo general: área biofisiológica de cero a dos años, los sistemas biológicos no están determinados, el desarrollo se dirige de la cabeza a los pies y las partes próximas al tronco se desarrollan antes que las extremidades; de dos a seis años las estructuras somáticas siguen poco desarrolladas, los huesos se desarrollan más rápido que los músculos e inestabilidad e del sistema nervioso; de seis a diez años el desarrollo se estabiliza y los cambios

estructurales son menores, el corazón y los pulmones alcanzan mejores condiciones y responden mejor a los esfuerzos de resistencia, incremento de las cualidades físicas básicas. Área motriz se desarrolla según las leyes: Ley céfalo caudal donde el niño controla la musculatura más próxima a la cabeza para progresivamente extender este control a los medios inferiores, y ley próximo distal se controla antes las zonas próximas al eje corporal que las más alejadas.

La motricidad en este orden: No refleja (movimientos espontáneos no controlables); refleja (acciones involuntarias desencadenadas por estímulos externos de distinto tipo), algunos de los reflejos característicos son: reflejo d moro, reflejo de enderezamiento y marcha y el reflejo de búsqueda; el reflejo voluntario, se muestran la adquisición de movimientos voluntarios.

Vayer,(citado por Muñoz 2009). Afirma que el desarrollo psicomotor se establece hasta los doce años así como: De cero a dos años pasa de los primeros reflejos a la marcha; de dos a cinco años periodo global de aprendizaje y uso de todas las coordinaciones motrices; de cinco a siete años pasa del estado normal al de la diferenciación, posee control postural y respiratorio, independencia segmentaria, conciencia de su cuerpo y de siete a doce años es la elaboración definitiva del esquema corporal.

El área cognitiva; Piaget (citado por Muñoz 2009), afirma que todos los mecanismos cognoscitivos reposan en la motricidad, distinguiendo periodos de desarrollo infantil en función a las actividades mentales, donde la motricidad adquiere un papel

importante en el desarrollo de las funciones cognoscitivas: Periodo sensoriomotriz de cero a dos años abarcando seis estadios y se caracteriza por la aparición de capacidades sensomotoras, perceptivas y lingüísticas. El niño adquiere conductas manipulativas y siendo capaz de situar objetos; periodo preoperatorio de dos a siete años el niño cobra conciencia de sujeto y aparece el egocentrismo manifestándose en el juego simbólico, el dibujo y el lenguaje; el periodo de operaciones concretas de siete a doce el pensamiento se vuelve menos egocéntrico y más lógico se encuentra en la etapa mágico-simbólico; periodo de operaciones formales de doce a dieciséis años adquisición del razonamiento hipotético-deductivo, sus pensamientos son lógicos abstractos, hipotéticos, es capaz de analizar y comprobar.

El área socio-afectivo está relacionada con las emociones, sentimientos y actitudes y su interrelación con el entorno social.

Freud, (citado por Muñoz 2009). En su teoría psicoanalítica afirma que los estadios son procesos y los organiza en: Estadio impulsivo emocional u oral (de cero a dos años) donde desde el nacimiento el placer es la región bucal; el estadio de personalismo o fálico (de dos a cuatro años), la experimentación, la curiosidad sexual les resulta placentera, identificación con el Yo, desarrollo del complejo de Edipo; estadio de la latencia (de cinco a ocho años) el desarrollo sexual pasa en este estadio por un periodo de detención, organización con el aparato psíquico con la constitución del yo; estadio prepuberal (de nueve a once/doce años) se reactiva la curiosidad e identificación sexual, identificación del equilibrio emocional, mayor autonomía y aparición de grupos sociales.

2.2.2.3. Evolución de las capacidades psicomotoras:

Molina. (2009). La evolución de las capacidades motrices van a depender del desarrollo tónico-postural y del equilibrio. La evolución de las capacidades motrices se dividen en: El tono muscular, es la tensión a la que se ha sometido el músculo, este tono o tensión puede ir desde una contracción fuerte (hipertonía) o contracción suave (hipotonía). El tono del eje corporal va evolucionando siguiendo la ley de desarrollo céfalo-caudal donde el desarrollo se extiende a través del cuerpo desde la cabeza hasta las extremidades y la ley de próximo distal donde el desarrollo procese del eje central del cuerpo; el control postural que permite al cuerpo para que adopte una postura determinada para que realice todo tipo de movimientos y mantenga el gesto; el equilibrio es la capacidad de conservar la posición-equilibrio-estático o para asegurar el control durante el desplazamiento-equilibrio-dinámico.

Mosquera, (2011). La evolución de las capacidades psicomotoras del niño en la educación infantil se puede considerar como la evolución de las capacidades para realizar movimientos corporales y acciones así como la representación mental y consiente de los niños.

Mc Clenaghan y Gallahue (citado por Mosquera 2011) afirma que los primeros patrones motores están determinados en la maduración mientras que el ajuste de dichos movimientos depende de experiencias motrices.

Gesell, (citado por Mosquera 2011). Afirma que la organización del control de los

actos motores sigue tendencias generales denominadas leyes de desarrollo como: Céfalocaudal dice que las partes superiores funcionan antes que las inferiores; próximo distal, maduran antes las zonas más cercanas a la línea media del cuerpo que en las zonas más alejadas y general específico, los movimientos globales aparecen antes que los más localizados, precisos y coordinados.

2.2.2.4. Componentes del desarrollo psicomotor:

Molina, (2009). El desarrollo psicomotor tiene dos tipos de componentes: Componente de acción, son las capacidades encaminadas a procurar la estabilidad del cuerpo, los desplazamientos y la manipulación de los objetos. Se considera las siguientes evoluciones como: Evolución de estabilización, es el control del cuerpo relativo a la gravedad donde de cero a tres meses la motricidad está basada en los reflejos que son reacciones automáticas ante determinado estímulo como el reflejo de succión (movimiento rítmico de succión), el reflejo de grasping o prensión (flexión de dedos sobre los objetos), reflejo de moro (el sonido fuerte asusta al bebé, este reacciona separando bruscamente los brazos y luego los vuelve a la posición inicial), reflejo de marcha automática (coger al bebé debajo de las axilas y dejar que sus pies toquen el firme), reflejo de enderezamiento estático (al ejercer una presión en la planta de los pies los brazos se extienden), reflejo de los puntos cardinales (acariciar el borde de sus labios, provoca que la cabeza rote en dirección a la estimulación aplicada), reflejo de dilatación pupilar (la pupila se dilata y se contrae de acuerdo a la cantidad de la luz) y el reflejo de babinski (al acariciar la parte superior de las plantas de los pies los dedos se abren); evolución de la locomoción, los movimientos de locomoción

son los que se dan lugar a un cambio en la localización relativa del cuerpo respecto a un punto fijo que producen desplazamientos por el suelo con la posición del avión a los seis meses pasando al rastreo, el gateo a los ocho meses, a los nueve a diez meses da algunos pasos sostenido por las axilas o cogido por las manos, al año es capaz de caminar sostenido por una mano y a los nueve a dieciséis meses se da su primera marcha independiente; evolución de la manipulación, las actividades básicas que permiten la manipulación son: La prensión es el agarre voluntario sobre los cinco y seis meses y pasar luego pasar a soltar voluntariamente los objetos sobre los ocho meses, sobre los nueve y diez meses demuestra la delicada manipulación de pequeños objetos; el lanzamiento, requiere la coordinación visomotriz y la fuerza de los grupos de músculos implicados para conseguir la puntería y la recepción, la coordinación visomotora que interviene el seguimiento visual del objetivo y la intervención de manos, brazos, pies y piernas para recibir y controlar el objetivo y las praxis, son movimientos coordinados el objetivo es el acto voluntario. Componente de base, los componentes del sistema psicomotor humano que forman base de los movimientos de estabilización, locomoción, manipulación y la praxis se desarrolla en cada persona siguiendo una progresión de desarrollo con el equilibrio hasta la lateralidad, estructuración del espacio y tiempo.

Berruezo, (2000). Los componentes constituyen un proceso encadenado que se van constituyendo uno sobre la base del anterior.

Stambar (citado por Berruezo 2000), afirma que la función tónica es la actividad tónica es decir una actividad muscular sostenida que prepara la actividad motriz física

es decir se trata del estado de atención del cuerpo que lo mantiene preparado para la acción.

Se ha definido al tono como un estado permanente de ligera contracción en el cual se encuentran los músculos estriados. El tono se manifiesta por un estado de tensión muscular como la contracción exagerada (paratonía, catatonía) hasta una descontracción en estado de reposo (hipotonía).

La postura y el equilibrio constituyen el sistema postural que es el conjunto de estructuras anatomofuncionales (partes, órganos y aparatos).

El control respiratorio este acto anticipa, acompaña y sigue a cualquier acto vital, participa, mantiene e integra el desarrollo del individuo en cada uno de sus aspectos y momentos de su existencia.

Shilder (citado por Berruezo2000) afirma que el esquema corporal es la organización de todas las sensaciones referentes al propio cuerpo (táctiles-visuales y propioceptivas).

La coordinación motriz es la posibilidad para ejercer acciones que implican una serie de movimientos donde interviene todo el cuerpo. Considerando el desplazamiento, salto, giro y transporte; la coordinación visomotriz es la ejecución de movimientos controlados por la visión.

La lateralidad se construye sobre los cimientos de la predisposición de los hemisferios

cerebrales (diestro o zurdo).

La organización espacio-temporal, el espacio es donde el niño desarrolla la acción mediante el movimiento y la actuación; el tiempo está presentado en forma de velocidad, duración, intervalo, simultaneidad o sucesión.

La motricidad fina y la grafomotricidad (praxias) la mano es el órgano del tacto activo que capta información a través de los dedos. La motricidad fina es el movimiento coordinado y la grafomotricidad tiene por objeto el análisis de los procesos que intervienen en la realización de la grafía.

2.2.2.5. Áreas de evaluación del desarrollo psicomotor

Colmenares, Cuveros y García (2010). La evaluación del desarrollo psicomotor permite conceptualizar los comportamientos observados en el desarrollo según una clasificación amplia que va desde los movimientos reflejos mecánicos y automáticos hasta los movimientos coordinados complejos.

El desarrollo psicomotor, o la progresiva adquisición de habilidades en el niño, es la manifestación externa de la maduración del sistema nervioso central.

Los instrumentos frecuentes utilizados en la evaluación de las adquisiciones psicomotrices son los test generales de lenguaje, test específicos del lenguaje, registro fonológico inducido, test de lectoescritura y la prueba de comprensión lectora.

La evaluación del desarrollo psicomotor se debe considerar la evaluación de las

capacidades para realizar una serie de movimientos corporales y acciones, así como la representación mental y consciente de los mismos.

En este desarrollo hay unos componentes madurativos, relacionados con el calendario de maduración cerebral, y unos componentes relacionales que tienen que ver con el hecho de que a través de su movimiento y sus acciones el sujeto entra en contacto con personas y objetos con los que se relaciona de manera constructiva.

Flores y Soler, (2010). La psicomotricidad es la disciplina que estudia al cuerpo en movimiento interactuando con el psiquismo. Este cuerpo, producto del atravesamiento del organismo del recién nacido por el campo del lenguaje es sede de sensaciones, efecto, historial y expresiones. El niño pequeño se expresa por gestos y toda la comunicación con los demás es a través del movimiento. Esta comunicación esencialmente motora dura toda la primera infancia y evoluciona de una manifestación descontrolada y difusa de todo el cuerpo a unos niveles de autocontrol cada vez mayores.

En tal sentido es importante que el docente, realice una evaluación psicomotriz a los niños y niñas periódicamente, para evaluar el desarrollo psicomotor de los mismos.

La evaluación del desarrollo psicomotor tiene por finalidad conocer el perfil del desarrollo, que nos permitirá realizar un análisis comparativo, y en relación a ello tomar medidas según sea el caso.

La evaluación a los niños se puede dar en lo mental para apreciar la capacidad de

respuesta al estímulo, evaluación psicomotor para el control del cuerpo, coordinación y destrezas psicomotoras y la evaluación social que permite un seguimiento a las actitudes, intereses, emociones y la actividad que desarrolla.

2.2.2.5.1. Coordinación

Robles, (2008). La coordinación de movimientos es la cualidad que ordena, sincroniza y armoniza todas las fuerzas internas de la persona y las pone de acuerdo con las fuerzas externas para lograr una solución oportuna a un problema motriz determinado en forma precisa y equilibrada.

La coordinación consiste en la utilización de forma conjunta de distintos grupos musculares para la ejecución de una tarea compleja. La coordinación dinámica general juega un papel importante en la mejora de los mandos nerviosos y en la precisión de las percepciones (Maganto, Cruz, 2008).

La coordinación es el factor primario de la localización espacial y de las respuestas direccionales precisas. Las percepciones de los sentidos juegan un papel importante en el desarrollo, las percepciones de todos nuestros sentidos son la base de la coordinación.

La coordinación está formada por la capacidad del equilibrio, ritmo, capacidad de orientación espacio-temporal, capacidad de reacción motora, capacidad de diferenciación kinestésica, capacidad de adaptación y transformación, y capacidad de combinación de acoplamiento de los movimientos.

Existe una capacidad temprana de formar esquemas mentales, producto de la experiencia con el medio, de esa manera se forma patrones a la coordinación y de regulación propioceptiva-vestibular. Los movimientos dependen de los estímulos que provienen de los centros vestibulares centrales.

A medida que el individuo se va desarrollando aparecen movimientos más precisos y más localizados. La coordinación más precisa se establece a los seis años, es razonable encontrar en ese periodo algunos movimientos agregados, que son aislados y llamados sincinesias.

El movimiento sincinésico, en edad avanzada implica una alteración en el desarrollo psicomotor, debe ser combatida a través de la ejercitación psicomotriz.

Lorenzo, (citado por Robles 2008) afirma que la coordinación motriz es el conjunto de capacidades que organizan y regulan de forma precisa todos los procesos parciales de un acto motor en función de un objetivo motor preestablecido.

Perez, Guell y Hernandez (2011). El niño es un sujeto sometido a profundas transformaciones morfo-funcionales, y psico-motoras, esta es la fase más delicada y es el periodo donde se van a producir grandes transformaciones en el plano motor, los especialistas afirman que el setenta por ciento lo que el sujeto va a lograr en término motor se aprende en esta etapa de vida.

El niño desde su primera etapa de va desarrollando de manera acelerada habilidades motrices basadas en correr, saltar, trepar, reptar y lanzar; y en ejecución de estas

habilidades van a estar presentes las capacidades motrices que se comportan como potencialidad del organismo del niño para el desempeño de dichas capacidades.

En la base de todo movimiento se tiene la coordinación motriz como fenómeno controlador y regulador de las acciones, sin una buena coordinación motriz no es posible alcanzar una plena y satisfactoria educación del movimiento. Esto se logra a través de la educación física.

2.2.2.5.2. Motricidad

En el desarrollo motor pueden establecerse dos grandes categorías: Motricidad gruesa (locomoción y desarrollo postural), y motricidad fina (presión).

Robles (2008), la motricidad como en todas las especies y en el hombre según Portelland (citado por Robles 2008) afirma que la motricidad está regido por dos leyes: Céfalo-caudal donde el desarrollo se produce arriba (cabeza) hacia abajo y la ley próximo-distal el desarrollo se produce del centro a la periferia.

El desarrollo del control del cuerpo guarda relación con el desarrollo de las áreas motoras cerebrales, particularmente de los lóbulos frontales que tienen la función de controlar los movimientos. Esta zona cerebral se desarrolla durante los primeros años de la infancia.

Existen cuatro áreas principales de desarrollo motor: La cabeza, tronco, los brazos-manos, y las piernas-pies.

El niño logra la capacidad de volver el cuerpo de un lado a otro en el segundo mes, voltearse de la posición decúbito lateral a la posición decúbito supino, y en el cuarto mes puede pasar de decúbito supino a lateral, revelando una maduración que permite mayor control del tronco. Cuando el niño se voltea vuelve primero la cabeza y en último término las piernas siguiendo una secuencia céfalo-caudal y próximo-distal.

Alrededor de los cuatro meses puede sentarse, lo que revela que ha logrado un control del tronco; a los seis meses sostiene el cuerpo derecho y se mantiene sentado, reflejo mayor dominio motor. A los nueve meses puede desplazarse gateando; y los diez meses se puede mantener en pie y camina en promedio al año.

La secuencia del desarrollo motor es inestable, pero existen diferencias individuales en la velocidad que el niño logra diferentes habilidades, guardándose una relación en el proceso si el niño es precoz se predice que caminará tempranamente y viceversa.

La coordinación y la motricidad están relacionadas de manera que el control primario de los movimientos dinámicos generales se hacen a través de la coordinación.

Paez (2011), la motricidad es definida por Jimenes (citado por Paez 2011) afirma que la motricidad es el conjunto de funciones nerviosas y musculares que permiten la movilidad y coordinación de los miembros, el movimiento y la locomoción. Los movimientos se efectúan gracias a la contracción y relajación de diversos grupos de músculos. Para ello entran en funcionamiento los receptores sensoriales situados en la piel y los receptores propioceptivos de los músculos y los tendones. Estos receptores informan a los centros nerviosos de la buena marcha del movimiento o de modificarlos.

La motricidad se clasifica en: Motricidad gruesa o global se refiere al control de los movimientos musculares generales del cuerpo, estos llevan al niño desde la dependencia absoluta a desplazarse solos (control de cabeza, sentarse, girar sobre sí mismo, gatear, mantenerse de pie, caminar y saltar). El control motor grueso es un hito en el desarrollo de un bebé, el cual puede refinar los movimientos descontrolados, aleatorios o involuntarios a medida que su sistema neurológico madura.

Berruelo (citado por Paez 2011); afirma que la motricidad fina se refiere al control fino, es el proceso de refinamiento del control de la motricidad gruesa; la motricidad fina es una destreza que resulta de la maduración del sistema neurológico. El control de las destrezas motoras finas en el niño es un proceso de desarrollo y se toma como un acontecimiento importante para evaluar su edad de desarrollo. Las destrezas de la motricidad fina se desarrollan a través del cuerpo, de la experiencia y del conocimiento y requieren de una inteligencia normal, fuerza muscular, coordinación y sensibilidad normal.

2.2.2.5.3. Lenguaje

Gesell Citado por Lavado (2014) El lenguaje en el sentido más amplio, incluye toda forma de comunicación visible y audible, sean gestos, movimientos posturales, vocalizaciones, palabras, frases u oraciones. La conducta del lenguaje incluye además imitación y comprensión de lo que expresan otras personas.

Cervantes (2011), los primeros sonidos emitidos por el niño no pueden calificarse como lingüísticos, muchos de ellos pueden ser considerados como pre lingüísticos porque se produce en una etapa anterior a sus primeros intentos lingüísticos.

Se considera tres fases sucesivas: El periodo del grito es el primer sonido que emite el niño. No tiene función ni intención comunicativa. Desde el momento del nacimiento grita o chilla por simple reflejo ante el comienzo de la respiración aérea que sustituye los intercambios del oxígeno anteriores en el medio uterino. Durante varias semanas el grito constituye su única manifestación sonora no lingüística.

Francescato (citado por Cervantes 2011) afirma que la producción de sonidos es casual, pero pronto se convierte en un juego por parte del niño, así consigue experimentación y fortalecimiento de los elementos fisiológicos que luego intervendrán en la articulación del lenguaje.

Aunque el grito no tiene valor lingüístico, tanto el grito como el llanto se convierten para él en instrumento de apelación más que de comunicación, de todas formas el grito del niño no puede considerarse como lenguaje, ya que no están constituidos por elementos discretos.

El periodo de gorgojeo o balbuceo aparece a veces desde el primer mes de edad del niño y constituye a la organización progresiva, y cada vez más fina de los mecanismos de producción de sonidos. Son sonidos vocálicos con tendencia a mayor articulación.

Stark (citado por Cervantes 2011) afirma que existen cinco etapas en la producción prelingüística: Primera etapa de cero a ocho semanas en la cual el niño emite gritos, reflejos y sonidos vegetativos; segunda etapa de ocho a veinte semanas el niño emite gorgojeos, arrullos y sonrisa; tercera etapa de dieciséis a treinta semanas el niño emite

juegos vocálicos, cuarta etapa de veinticinco a treinta semanas emite balbuceo reduplicativo y quinta etapa de treintaseis a setenta y dos semanas emite balbuceos no reduplicativos y jerga expresiva.

El periodo del primer lenguaje abarca dos aspectos: La comprensión pasiva como la sonrisa, palmeo, provocan un reflejo condicionado y la expresión activa donde el niño a los doce meses conoce de cinco a diez palabras, a los dos años doscientas palabras, a los dos años y medio conoce cuatrocientas palabras, a los tres años mil palabras y a los seis años de doscientas a trecientas palabras.

Devia (2012); el niño usa el lenguaje para obtener lo que desea, para regular su conducta y la de otros, para relacionarse y darse a conocer.

Progresivamente van ampliando su manejo. En un principio lo usan para conocer e indagar lo que son las cosas para así poderle contar a alguien de su entorno. Simultáneamente desarrolla la imaginación para inventar otros muchos dándoles significados y expresándolos mediante el lenguaje, Todo este proceso se desarrolla durante los primeros años de vida de manera natural.

Los niños, perciben intuitivamente que el lenguaje es funcional y que pueden usarlo para darse a conocer (función personal), para obtener lo que desean (función instrumental), intercambiar con otros, solicitar y afirmar (función relacional), contar a otros lo que sabe (función informativa), averiguar sobre cosas (función investigativa), creación del mundo imaginario a través de su propia fantasía (función

literaria o poética del lenguaje) y para regular su propia conducta o comportamiento (función regulativa).

El desarrollo del lenguaje comienza desde el momento del nacimiento. Las etapas o niveles del lenguaje son: Nivel prelingüístico que comprende desde el nacimiento hasta los doce meses donde el llanto es el principal medio de comunicación del bebé. En esta etapa existen tres actividades que colaboran en un avance adecuado del lenguaje (masticación, succión y deglución); a los tres meses (produce sonidos guturales como ggg), de los cinco a seis meses (produce vocales independientes), a los nueve meses una sílaba y realiza juegos vocálicos y a los doce meses (estructuración de primeras palabras bisilábicas).

El nivel lingüístico se presenta desde los doce meses hasta los cinco años de edad. Crece la comprensión del vocabulario (semántica) al igual que la expresión de palabras, en el nivel fonológico adquiere fonemas cada vez más complejos, finalizando con los vibrantes /r/. En el nivel sintáctico (estructura de frases), se inicia con palabras aisladas formando frases sencillas de tres a cuatro años y de tres a cuatro años produce oraciones que le permiten formar relatos.

El nivel verbal puro, entre cinco y doce años el niño puede simbolizar los significados de las palabras y construir abstracciones para su edad.

Piaget (citado por Devia 2012) afirma que la etapa de evolución del desarrollo de los procesos lógicos y el razonamiento en el niño, aplicado al uso del lenguaje se

distinguen dos tipos de lenguaje: Lenguaje egocéntrico centrado en sí mismo, las palabras van acompañadas con acciones y movimientos categorizándose en: Repetición (ecolalia) repetición de sílabas y palabras, por el placer de emitir las de cero a doce meses; monólogo es la expresión del pensamiento en voz alta, sin dirigirlas a un interlocutor (de doce a dieciocho meses); monólogo dual colectivo precede el lenguaje socializado (de dieciocho a veinticuatro meses). El lenguaje socializado es el dominio de la información y comunicación hacia el exterior, intercambia el mensaje con otras personas: Información adaptativa (intercambio del pensamiento con otros), crítica (observación sobre acciones), órdenes repeticiones y amenazas (actúa sobre otros) y preguntas-respuestas (requiere información).

Por lo que respecta al aspecto comunicacional, el niño inicia este proceso de comunicación con los padres y especialmente con la madre, puesto que ella lo protege contra estímulos excesivos al tiempo que lo ayuda a tratar con los estímulos de su interior (hambre) (Solis, 2000).

La comunicación que establece el niño con la madre, en un primer momento, la realiza a través del llanto, el cual es polivalente ya que algunas veces denota hambre o sueño y en otros casos impaciencia. Poco a poco las modulaciones aparecen y se desarrollan las emisiones de miedo, enojo y amor.

Hernández (citado por Solis) define el área del lenguaje como: "sistema de comunicación del niño que incluye los sonidos utilizados, los gestos y los símbolos gráficos que son interpretados y comprendidos, gracias a la existencia de reglas

específicas para cada lengua. La capacidad intelectual, los estímulos ambientales y la maduración progresiva, combinada con la disposición del niño para imitar, favorece la vocalización articulada y la pronunciación correcta de cada palabra".

El área del lenguaje está integrada por tres componentes:

- a) Lenguaje receptivo: este es el proceso sensorial a través del cual, un estímulo es captado específicamente por el canal auditivo (escuchar el estímulo).
- b) Lenguaje perceptivo: acción interpretativa por medio de la cual, la persona entiende, categoriza y asocia lo que es percibido. En este proceso se utilizan los canales visuales auditivos y táctiles.
- c) Lenguaje expresivo: acción motriz de emitir sonidos y mensajes significativos

2.2.2.6. Consecuencias de un retardo en el desarrollo psicomotor

Carvallo (2011), la consecuencia de un retardo en el desarrollo psicomotriz conlleva a un trastorno psicomotriz al cual consiste en la incapacidad del niño para inhibir o detener sus movimientos y su emotividad, más allá del periodo normal de oposición o inconformidad por alguna situación.

Predominan dos formas de trastornos: Una en la que predominan los trastornos particularmente la hiperactividad y defectos de la coordinación motriz y otra donde se muestra un retraso efectivo y modificaciones de la expresión psicomotriz.

En ambas aparecen trastornos perceptivos del lenguaje (lecto-escritura alterada) problemas emocionales y del carácter, manifestados por la vida psicomotriz.

Suelen agregarse diversas alteraciones como tics, signecias, tartamudeos y otros problemas del lenguaje. Desde lo psicológico es notable la dispersión e inestabilidad emocional, las cuales pueden ser causadas por alteraciones de la organización de la personalidad en su edad temprana, así como la influencia de un medio socio familiar inseguro o desequilibrado. Esto lo convierte en el escolar problemático y mal adaptado llevándolo al desinterés y rechazo por el aprendizaje.

Espín (2000), el retraso en el desarrollo psicomotor implica que los logros de desarrollo del niño (motricidad gruesa y fina, aptitudes sensoriales cognitivas e interactivas), aparecen con una secuencia lenta para su edad y cualitativamente alterada, a los primeros treinta a treinta y seis meses de vida.

Para tener un resultado del retardo es necesario un seguimiento y estudio clínico y lo psicológico del infante que permitirá aclarar, si se trata de un retraso pobre y la inadecuada estimulación por parte del entorno socio-familiar, un retraso debido a una enfermedad crónica, un déficit sensorial aislado o sordera neurosensorial profunda congénita, o una deficiencia intelectual, un retraso tónico motor crónico no progresivo por daño encefálico, trastorno muscular congénito, torpeza selectiva en la motricidad fina y/o gruesa (trastorno del desarrollo de la coordinación).

Se diferencia las siguientes manifestaciones del retraso en el desarrollo psicomotor: Discapacidad motora, los niños con esta discapacidad presentan encefalopatías no progresivas, que pueden tener su comienzo antes o durante del parto, o en la infancia temprana que obstaculiza o impide el desarrollo motor normal.

La discapacidad intelectual, los niños con esta discapacidad presentan limitaciones significativas en su funcionamiento intelectual en la conducta y en las habilidades adaptativas a nivel conceptual, social y práctico.

Las características que presentan los niños con esta discapacidad intelectual pueden ser los más leves hasta la dificultad más profunda como: Inestabilidad en la atención y concentración, desequilibrio postural y torpeza, desorganización espacio-temporal, limitaciones en el lenguaje y la comunicación, impulsividad y temor ante la pérdida del sostén.

El trastorno del aprendizaje, presenta el déficit de atención, hiperactividad, trastorno en el desarrollo del lenguaje, rechazo en la maduración de su motricidad fina y dificultad en su destreza cognitiva.

2.2.2.7. Orientaciones metodológicas para el desarrollo de la psicomotricidad en la educación inicial

Celis (2009), el docente debe generar el buen desarrollo de la psicomotricidad teniendo en cuenta la especial atención al niño para que se adecue a su ritmo de trabajo y estilo de aprendizaje. Por ello el profesorado debe disminuir las exigencias de rapidez y cantidad en el trabajo y optar por un aprendizaje más lento pero seguro.

Establecer prioridades: hay que plantearse qué aprendizajes, contenidos o actividades son necesarios para el alumno y qué otros carecen de sentido en un momento determinado.

Permitir mayor práctica: repasar y recordar utilizando actividades novedosas, variadas y siempre significativas para el niño.

Simplificar al máximo: dar pautas concretas. En vez de; hazlo bien decir no te olvides de las mayúsculas. Asimismo, es positivo dividir el trabajo en pequeñas unidades para hacerle ver que va cubriendo metas, mostrándole lo que ya sabe y lo que le queda por aprender.

Anticiparse y prevenir el error: el niño aprenderá más si la ayudamos a que ella misma se anticipe al error que pueda cometer. Para ello podemos dirigir al niño con preguntas previas, o acostumbrarlo a que pregunte por sí mismo antes de arriesgarse a cometer una equivocación. En los dictados: la maestra lee el mensaje que va a dictar, avisa de las posibles faltas a cometer (incluso las puede escribir en la pizarra), y posteriormente dicta.

Corregir de inmediato e informar sobre los resultados del aprendizaje: El niño aprenderá mejor la ortografía de una palabra si cuando la escribe correctamente le decimos inmediatamente que está bien escrita, que si dejamos que el hecho pase de la duda al olvido.

Utilizar el refuerzo social, elogiando todo lo posible pero con sinceridad, sin falsa exageración. En momentos puntuales se pueden utilizar refuerzos materiales (chucherías, juguetillos entre otros).

Evaluar al niño de acuerdo a sus propios logros y esfuerzos: estimar el trabajo realizado, además del resultado de aprendizaje obtenido. Valorarlo respecto a los propios logros conseguidos en lugar de solamente compararlo con el rendimiento promedio de la clase.

Cuidar mucho las reacciones y actitudes de los demás y las de uno mismo hacia el problema o dificultad que presenta el niño. Es bueno hacer saber al niño que entendemos y admitimos su problema, deseamos ayudarla y nos interesamos por ella (empatía).

Evitar sentirse frustrados ante los fallos de aprendizaje del niño y armarse de paciencia porque el aprendizaje será lento.

Luchar contra la pasividad y la desmotivación teniendo al niño siempre informado sobre la realización que se espera que alcance. En lugar de vamos a hacer este ejercicio, decir con este ejercicio vas a aprender.

Asegurar la autoestima: la mayoría de los niños con estas características están convencidos de que tienen pocas posibilidades de éxito y, en consecuencia, piensan y actúan evitando muchas veces un esfuerzo que consideran inútil. Los educadores deben ayudarles a cambiar sus percepciones y atribuciones por otras más adaptadas y más parecidas a las que tienen los niños sin problemas.

Consejo (2010), el educador y la educación psicomotriz, un clima emocional favorable será el elemento primordial en la realización de la actividad psicomotriz. La personalidad del educador puede jugar un papel de máxima importancia y para ello es imprescindible la vivencia personal de su propia disponibilidad corporal, fundiendo sus conocimientos teóricos con la vivencia de su propio cuerpo.

Toda práctica psicomotriz supone el respeto a la expresividad del niño, desde la más limitada hasta la más excesiva, es por ello que no debe dejarse de considerar las actitudes que debe poseer el adulto que trabaja con niños en esta etapa. Costa y Mir (citado por Consejo 2010) afirman que las actitudes del adulto se deducen en la autenticidad, disponibilidad y empatía.

La autenticidad a la presentación del educador ante el niño con actitud de empatía en sentido corporal, el saber articular el deseo del niño y el suyo propio, el establecer el diálogo de demanda y respuesta motriz, el ser neutro para evitar la proyección personal. Respetar la personalidad del niño estableciendo un diálogo corporal.

Estar disponible para el niño es saber esperar, es decir no estar pasivo sino entrar en el juego del niño y ayudarlo a evolucionar por medio de sugerencias.

Aucouturier (citado por Consejo 2010) afirma que el educador debe ser consciente que hace vivir a los niños un itinerario de maduración. Tiene que conocer el espacio, material y las palabras que utiliza; debe garantizar la seguridad física y afectiva del niño para ponerlo en fase de proceso.

III. METODOLOGÍA DE LA INVESTIGACIÓN

3.1. Tipo y nivel de la investigación

Esta investigación es cuantitativa, la investigación cuantitativa es aquella en la que se recogen y analizan datos cuantitativos sobre variables. (Pita, y Pértegas, 2002).

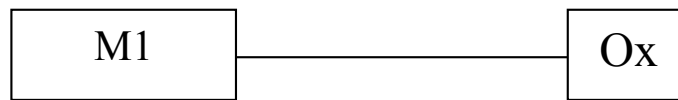
El nivel de la presente investigación es descriptivo. Según Alfaro, (2012). La Investigación Descriptiva se refiere sobre todo a las características, cualidades internas y externas, propiedades y rasgos esenciales de los hechos y fenómenos de la realidad, en un momento y tiempo histórico concreto y determinado.

Aquí los investigadores recogen los datos sobre la base de una hipótesis o teoría, exponen y resumen la información de manera cuidadosa y luego analizan minuciosamente los resultados, a fin de extraer generalizaciones significativas que contribuyan al conocimiento.

3.2. Diseño de la investigación

El diseño de la investigación fue descriptivo. Según Salinas, (2007) La investigación descriptivo se caracteriza porque no hay manipulación de la variable independiente, no se asignan al azar los grupos. Solo se observan los cambios que ocurren. Se le ha dividido en 1) Investigación Correlacional o ex post facto, 2) Investigación Descriptiva y 3) Investigación Metodológica. El investigador busca y recoge información contemporánea con respecto a una situación previamente determinada (objeto de estudio); no se busca relacionar o controlar variables, sino simplemente obtener información.

Muestra Observación



Donde:

M1: Muestra de los niños y niñas de tres, cuatro y cinco años de edad.

Ox = Nivel de psicomotricidad

3.3. Población y muestra

3.3.1. Área geográfica del estudio.

La Institución Educativa Inicial 216 está ubicada en la ciudad de Ilave, Provincia de El Collao, región Puno, Está ubicado al sur de la provincia de El Collao, a una distancia de 50 km de la ciudad de Puno, por encima de los 3850 msnm, en el altiplano de los andes centrales, limita por el norte con el Lago Titicaca; por el este con la Provincia de Chucuito y Bolivia; por el sur con la Provincia de Candarave (Tacna); y, por el oeste con la Provincia de Mariscal Nieto (Moquegua) y la Provincia de Puno.

3.3.2. Población

La población constituye el objeto de la investigación, siendo el centro de la misma y de ella se extrae la información requerida para el estudio respectivo; es decir, el conjunto de individuos, objetos, entre otros, que siendo sometidos a estudio, poseen características comunes para proporcionar datos, siendo susceptibles de los resultados alcanzados. La población estará conformada por 43 niños de tres, cuatro y cinco años del nivel inicial de la Institución Educativa Inicial 216 de la ciudad de Ilave, año 2016.

Cuadro 1

Número de estudiantes de tres, cuatro y cinco años de educación básica regular de Educación Inicial de la Institución Educativa Inicial 216 de la ciudad de Ilave, Provincia El Collao, región Puno.

Fuente: Padrón de niños y niñas de las institución educativa Inicial N° 2016 año 2016

Institución Educativa	Ugel	Ámbito	Sección			
			3	4	5	T
Institución Educativa Inicial 216	El Collao	Educación Inicial	07	20	16	43

3.3.3. Muestra

El tipo de muestreo que se utilizará fue el intencionado por cuotas. El muestreo por cuotas se utiliza intencionadamente porque permite seleccionar los casos característicos de la población limitando la muestra a estos casos. En este caso, se trabajó con toda la población de la investigación.

3.3.4. Plan de análisis

Para recoger información de la unidad de análisis se utilizó como técnica la observación y como instrumento el Test de TEPSI que tiene como propósito, evaluar el rendimiento del niño bajo un conjunto de condiciones preestablecidas y no es medir los límites del conocimiento del niño.

La consistencia interna del instrumento, se analizó a través del índice Kuder Richardson 20 (K-R 20) y mostró ser altamente significativa (K.R 20 para el Test Total

=0.94). También fue significativa la consistencia de los Subtests (k-R 20 Coordinación = 0.89; K-R 20 Lenguaje = 0.94; K-R 20 Motricidad = 0.82

En el TEPSI se ha estudiado tanto la validez de constructo como la validez concurrente.

La validez de constructo del instrumento se estudió en la muestra de estandarización (n = 540). Empíricamente se analizó la progresión de los puntajes por edad, el efecto de las variables estructurales y la correlación ítem-subtest.

La validez concurrente se estudió en dos muestras independientes adicionales. Empíricamente se analizó:

- a) La validez concurrente en el Test Stanford – Binet (Terman-Merril, 1975)
- b) La validez concurrente en el Test de Denver (Frankenburg et al, 1989)

3.4. Condiciones para la administración del Test

El Test debe ser administrado y puntuado, por un examinador competente y entrenado. La administración del Test debe efectuarse de forma idéntica a la señalada en el Manual de Administración. No debe agregarse motivaciones adicionales, comentarios u otros que hagan que la situación de medición varíe de examinador a examinador.

Antes de administrarse el Test debe estudiarse éste detalladamente. Durante la evaluación, la atención del examinador debe centrarse en el niño y no en el material impreso.

El Test debe administrarse completo a cada niño y en el orden estipulado, es decir debe comenzarse con el ítem 1 del Subtest Coordinación y llegar hasta el 16, luego deben aplicarse los veinticuatro ítems del Subtest Lenguaje, y finalmente los doce ítems del Subtest Motricidad. No se debe suspender la administración de un Subtest pese a fracasar el niño en varios ítems sucesivos. En caso de observarse fatiga, puede darse un descanso entre dos Subtest.

El Test es de administración individual, por lo tanto, debe aplicarse en un lugar en que sólo se encuentre el examinador y el niño. Dicho lugar debe tener una mesa y dos sillas y es deseable que tenga poco distractores y esté bien iluminado.

El examinador debe darse un tiempo para familiarizarse con el niño y asegurarse de su interés y cooperación. Durante la administración debe reforzarse el esfuerzo del niño y no dar claves para que el niño sepa si su respuesta fue correcta o incorrecta.

El Test debe administrarse sólo si el niño está en condiciones adecuadas en cuanto a salud y sueño, es decir, si puede cooperar e interesarse por las tareas propuestas .

Previa administración del test deben anotarse los datos de identificación del niño en la hoja de registro o protocolo.

Al disponer a pasar el Test, el examinador debe dejar la caja de los materiales fuera del alcance del niño.

3.4.1. Criterios para el registro y puntuación del Test

La administración del test debe registrarse y puntuarse en el protocolo u hoja de registro.

En el Manual de Administración aparecen detalladas las respuestas del niño que deben anotarse textualmente. Asimismo aparecen descritas con exactitud las conductas a observar que merecen la otorgación de puntaje. Como ya se afirmará frente a cada situación existen dos posibilidades: éxito o fracaso. Si la conducta evaluada en el ítem se aprueba, se otorga un punto, y si fracasa, se otorga cero puntos.

En el Subtest Coordinación los siete primeros ítems pueden ser puntuados 1 ó 0 en el protocolo inmediatamente después de su administración. Los ítems 8C a 16C no pueden ser puntuados de inmediato puesto que requieren de un análisis más detallado. Una vez administrada la totalidad del Test, deben analizarse los dibujos del niño (ítems 8C a 15C), considerando los criterios de aprobación de ellos y los modelos correspondientes que aparecen en el Anexo 4.

En el Subtest Lenguaje, deben registrarse todas las respuestas del niño y analizarse posteriormente si se trata de éxitos o fracasos contrastando las respuestas con los criterios del Manual.

En el Subtest Motricidad, todos los ítems pueden ser puntuados 1 ó 0 en el protocolo, inmediatamente después de su administración. Para ello es necesario conocer con exactitud los criterios de éxito o fracaso que detalla el Manual para cada ítem.

3.4.2. Medición de la variable: Nivel de psicomotricidad

Para este efecto se han definido tres categorías que dicen relación con los puntajes T obtenidos por el niño:

- a) Normalidad
- b) Riesgo
- c) Retraso

Corresponden a normalidad los puntajes T mayores o iguales a 40 puntos ya sea en el test total o en los subtests, es decir, los puntajes que se encuentran en o sobre el promedio, o a una desviación estándar bajo el promedio.

En relación al análisis de los resultados, se utilizará la estadística descriptiva para mostrar los resultados implicados en los objetivos de la investigación.

Para el análisis de los datos se utilizará el programa estadístico SPSS (Statistical

Package for the Social Sciences) versión 18.0. El procesamiento, se hizo sobre los datos obtenidos luego de la aplicación del instrumento, a los sujetos de estudio: niños de cuatro años de edad.

Para la contratación de la variable, se utilizará la prueba no paramétrica de U de Mann – Whitney.

Tabla 2. Puntuaciones de la variable: Nivel de psicomotricidad.

DE ACUERDO AL PUNTAJE T	CATEGORÍAS	CÓDIGO
DE 40 A MÁS	NORMAL	1
DE 30 A 39	RIESGO	2
DE 29 A MENOS	RETRASO	3

Fuente: TEPSI

Cuadro 2

3.5 Matriz de Consistencia

Enunciado del problema	Objetivos de la investigación	Variable de la investigación	Metodología de la investigación
<p>¿Cuál es el Nivel de Psicomotricidad en los niños y niñas de tres, cuatro y cinco años de la Institución Educativa Inicial 216 del distrito de Ilave, provincia de El Collao, región Puno, año 2016?</p>	<p>Objetivo general:</p> <p>Determinar Nivel de Psicomotricidad en los niños y niñas de tres, cuatro y cinco años de la Institución Educativa Inicial 216 del distrito de Ilave, provincia de El Collao, región Puno, año 2016.</p> <p>Objetivos específicos:</p> <p>-Identificar el nivel de psicomotricidad en la dimensión coordinación en los niños y niñas de tres, cuatro y cinco años de la Institución</p>	<p>Nivel de Psicomotricidad</p>	<p>Tipo y nivel de la investigación:</p> <p>Esta investigación es cuantitativa y el nivel es descriptivo</p> <p>Diseño de la investigación:</p> <p>Es descriptivo.</p> <p>La población y muestra:</p> <p>Fue conformada por 43 niños de tres, cuatro y cinco años del nivel inicial de la Institución Educativa Inicial 216 de la ciudad de Ilave, año 2016.</p>

	<p>Educativa Inicial 216 del distrito de Ilave.</p> <p>-Identificar el nivel de psicomotricidad en la dimensión lenguaje en los niños y niñas de tres, cuatro y cinco años de la Institución Educativa Inicial 216 del distrito de Ilave.</p> <p>-Identificar el nivel de psicomotricidad en la dimensión motricidad en los niños y niñas de tres, cuatro y cinco años de la Institución Educativa Inicial 216 del distrito de Ilave, provincia de El Collao, región Puno, año 2016.</p>		
--	--	--	--

IV. RESULTADOS

4.1. Resultados

4.1.1. NIVEL DE PSICOMOTRICIDAD DE LOS NIÑOS Y NIÑAS DE TRES, CUATRO Y CINCO AÑOS DE LA INSTITUCIÓN EDUCATIVA INICIAL N° 216, DEL DISTRITO DE ILAVE, PROVINCIA DE EL COLLAO, REGIÓN PUNO, AÑO 2016.

Cuadro 3

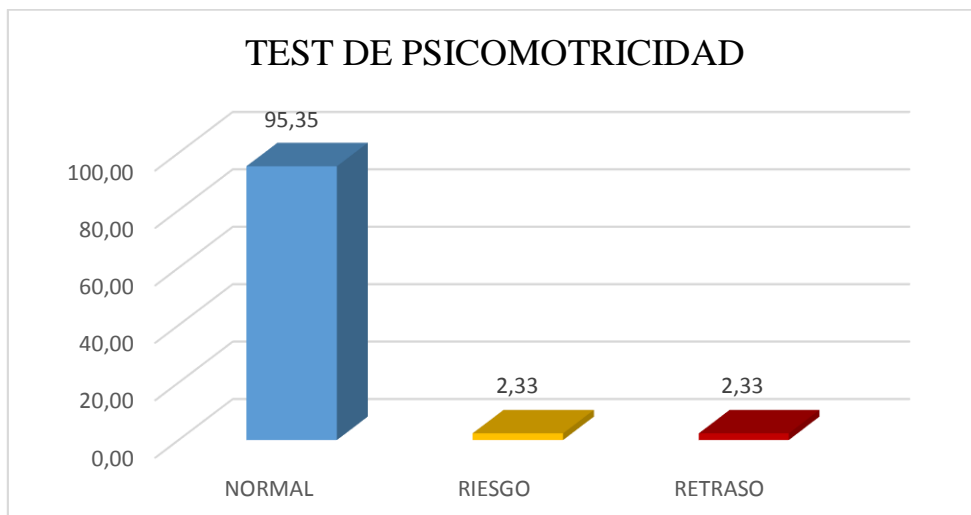
Nivel de psicomotricidad en los niños y niñas de tres, cuatro y cinco años de la Institución Educativa Inicial N° 216, del distrito de Ilave, provincia de El Collao, región Puno, año 2016.

Nivel de Psicomotricidad	n	%
Normal	41	95,35
Riesgo	1	2,33
Retraso	1	2,33
Total	43	100,00

Fuente: Cuestionario aplicado a los niños y niñas, agosto 2016.

Gráfico 1

Nivel de Psicomotricidad en los niños y niñas de tres, cuatro y cinco años de la Institución Educativa Inicial N° 216, del distrito de Ilave, provincia de El Collao, región Puno, año 2016.



Fuente: Cuadro 3.

En el cuadro 3 y gráfico 1, en relación al nivel de psicomotricidad, se observa que el 95.35% de los niños y niñas se encuentran en un nivel normal, el 2.33 % es riesgo y el 2.33% se encuentra con retraso.

4.1.2. NIVEL DE COORDINACIÓN DE LOS NIÑOS Y NIÑAS DE TRES, CUATRO Y CINCO AÑOS DE LA INSTITUCIÓN EDUCATIVA INICIAL N° 216, DEL DISTRITO DE ILAVE, PROVINCIA DE EL COLLAO, REGIÓN PUNO, AÑO 2016.

Cuadro 4

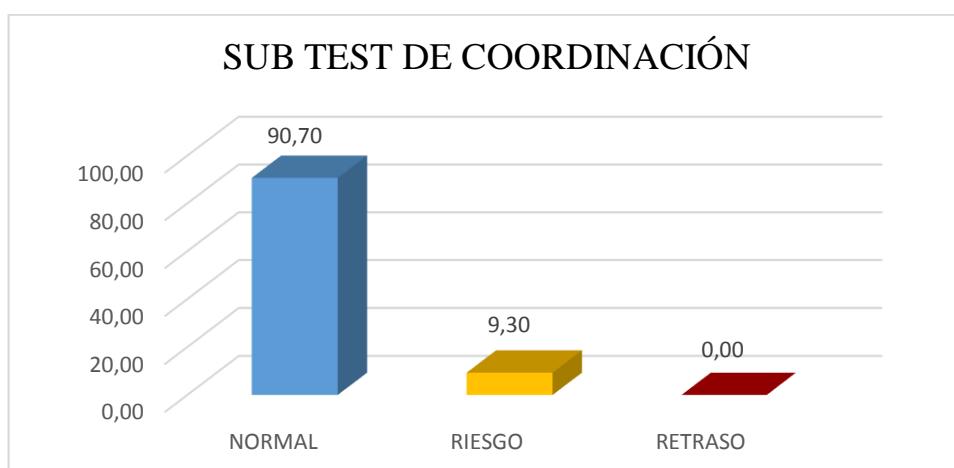
Nivel de Coordinación en los niños y niñas de tres, cuatro y cinco años de la Institución Educativa Inicial N° 216, del distrito de Ilave, provincia de El Collao, región Puno, año 2016.

Nivel de Coordinación	n	%
Normal	39	90.70
Riesgo	4	9.30
Retraso	0	0.00
Total	43	100.00

Fuente: Cuestionario aplicado a los niños y niñas, agosto 2016.

Gráfico 2

Nivel de Coordinación en los niños y niñas de tres, cuatro y cinco años de la Institución Educativa Inicial N° 216, del distrito de Ilave, provincia de El Collao, región Puno, año 2016.



Fuente: Cuadro 4.

En el cuadro 4 y gráfico 2, en relación al nivel de Coordinación, se observa que el 90.70% de los niños y niñas se encuentran en un nivel normal, el 9.30 % es riesgo y el 0.00% se encuentra con retraso.

4.1.3. NIVEL DE LENGUAJE DE LOS NIÑOS Y NIÑAS DE TRES, CUATRO Y CINCO AÑOS DE LA INSTITUCIÓN EDUCATIVA INICIAL N° 216, DEL DISTRITO DE ILAVE, PROVINCIA DE EL COLLAO, REGIÓN PUNO, AÑO 2016.

Cuadro 5

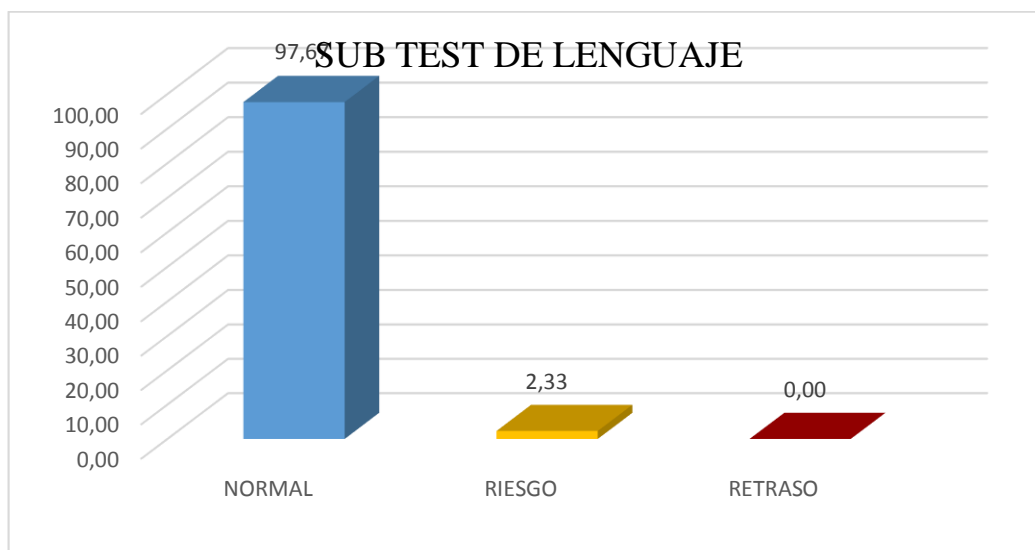
Nivel de Lenguaje en los niños y niñas de tres, cuatro y cinco años de la Institución Educativa Inicial N° 216, del distrito de Ilave, provincia de El Collao, región Puno, año 2016.

Nivel de Lenguaje	n	%
Normal	42	97.67
Riesgo	1	2.33
Retraso	0	0.00
Total	43	100.00

Fuente: Cuestionario aplicado a los niños y niñas, agosto 2016.

Gráfico 3

Nivel de Lenguaje en los niños y niñas de tres, cuatro y cinco años de la Institución Educativa Inicial N° 216, del distrito de Ilave, provincia de El Collao, región Puno, año 2016.



Fuente: Cuadro 5.

En el cuadro 5 y gráfico 3, en relación al nivel de Lenguaje se observa que el 97.67% de los niños y niñas se encuentran en un nivel normal, el 2.33 % es riesgo y el 0.00% se encuentra con retraso.

4.1.4. NIVEL DE MOTRICIDAD DE LOS NIÑOS Y NIÑAS DE TRES, CUATRO Y CINCO AÑOS DE LA INSTITUCIÓN EDUCATIVA INICIAL N° 216, DEL DISTRITO DE ILAVE, PROVINCIA DE EL COLLAO, REGIÓN PUNO, AÑO 2016.

Cuadro 6

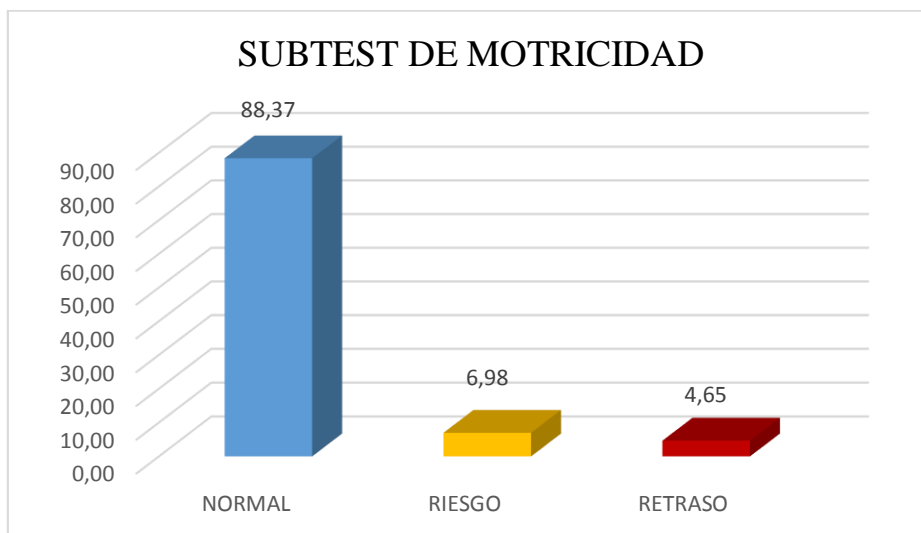
Nivel de Motricidad en los niños y niñas de tres, cuatro y cinco años de la Institución Educativa Inicial N° 216, del distrito de Ilave, provincia de El Collao, región Puno, año 2016.

Nivel de Motricidad	n	%
Normal	38	88.37
Riesgo	3	6.98
Retraso	2	4.65
Total	43	100.00

Fuente: Cuestionario aplicado a los niños y niñas, agosto 2016.

Gráfico 4

Nivel de Motricidad en los niños y niñas de tres, cuatro y cinco años de la Institución Educativa Inicial N° 216, del distrito de Ilave, provincia de El Collao, región Puno, año 2016.



Fuente: Cuadro 5.

En el cuadro 6 y gráfico 4, en relación al nivel de Motricidad, se observa que el 88.37% de los niños y niñas se encuentran en un nivel normal, el 6.98 % es riesgo y el 4.65% se encuentra con retraso.

4.2. Análisis de resultados

4.2.1. Nivel de psicomotricidad en los niños

Los resultados demuestran que el 93,35% de los niños tienen un nivel de psicomotricidad Normal.

Estos resultados son corroborados por la investigación realizada por Berruazo (1995) titulada La Psicomotricidad concluyendo que es un enfoque de la intervención educativa o terapéutica cuyo objetivo es el desarrollo de las posibilidades motricidad, expresivas y creativas a partir del cuerpo, lo que le lleva a centrar su actividad e interés en el movimiento y el acto incluyendo todo lo que se deriva de ello como difusiones, patologías, estimulación y aprendizaje. El nivel de psicomotricidad es el medio de expresión, comunicación y relación del ser humano con los demás de acuerdo a Pérez, D. (2008).

De los resultados obtenidos, podemos definir que aun la aplicación de la psicomotricidad en los niños y niñas de tres, cuatro y cinco años de la Institución Educativa Inicial 216 del distrito Ilave, provincia de El Collao y región de Puno, año 2016, no se aplica al 100%, observándose aún el 2,33 % de niños se encuentran en un nivel de psicomotricidad en riesgo.

4.2.2. Nivel de coordinación en niños

Los resultados demuestran que el 90,70 % de los niños tienen un nivel de coordinación normal.

Estos resultados son corroborados por la investigación realizada por Robles H. (2008), titulada Coordinación, concluyendo que la coordinación de movimientos es la cualidad que ordena, sincroniza y armoniza todas las fuerzas internas de la persona y las pone de acuerdo con las fuerzas externas para lograr una solución oportuna a un problema motriz determinado en forma precisa y equilibrada.

El nivel de coordinación es el factor primario de la localización espacial y de las respuestas direccionales precisas. Las percepciones de los sentidos juegan un papel importante en el desarrollo, las percepciones de todos nuestros sentidos son la base de la coordinación. (Maganto, Cruz, 2008).

De los resultados obtenidos, podemos determinar que aun la aplicación de la dimensión coordinación de los niños y niñas de tres, cuatro y cinco años de la Institución Educativa Inicial 216 del distrito Ilave, provincia de El Collao y región de Puno, año 2016, no se aplica al 100%, observándose aún el 9.30 % de niños se encuentran en un nivel de psicomotricidad en riesgo en la dimensión coordinación.

4.2.3. Nivel de lenguaje en niños

Los resultados demuestran que el 97,67 % de los niños tienen un nivel de lenguaje normal.

Estos resultados son corroborados por la investigación realizada por Cervantes (2011), titulada Adquisición y desarrollo del lenguaje en el preescolar y ciclo inicial concluyendo que son los primeros sonidos emitidos por el niño no pueden calificarse

como lingüísticos, muchos de ellos pueden ser considerados como pre lingüísticos porque se produce en una etapa anterior a sus primeros intentos lingüísticos.

El nivel de lenguaje es la producción de sonidos es casual, pero pronto se convierte en un juego por parte del niño, así consigue experimentación y fortalecimiento de los elementos fisiológicos que luego intervendrán en la articulación del lenguaje según Francescato (Citado por cervantes 2011).

4.2.4. Nivel de motricidad en niños

Los resultados demuestran que el 88,37 % de los niños tienen un nivel de motricidad normal.

Estos resultados son corroborados por la investigación realizada por Robles (2008) titulada La Motricidad concluyendo que en todas las especies y en el hombre según Portelland (citado por Robles 2008) afirma que la motricidad está regido por do leyes: Céfalo-caudal donde el desarrollo se produce arriba (cabeza) hacia abajo y la ley próximo-distal el desarrollo se produce del centro a la periferia.

El nivel de motricidad es el conjunto de funciones nerviosas y musculares que permiten la movilidad y coordinación de los miembros, el movimiento y la locomoción según Páez (2011).

De los resultados obtenidos, podemos determinar que aun la aplicación de la dimensión coordinación de los niños y niñas de tres, cuatro y cinco años de la Institución Educativa Inicial 216 del distrito Ilave, provincia de El Collao y región de

Puno, año 2016, no se aplica al 100%, observándose aún el 9,38 % de niños se encuentran en un nivel de psicomotricidad en riesgo en la dimensión coordinación 5,00 % se encuentran en un nivel de psicomotricidad en retraso.

V. CONCLUSIONES

Las conclusiones del presente trabajo de investigación son:

El nivel de psicomotricidad los niños de tres, cuatro y cinco años se encuentran en un nivel normal, esto significa que, los niños tienen un conocimiento y práctica de su esquema corporal desarrollando habilidades motoras.

El nivel de coordinación de los niños de tres, cuatro y cinco años se encuentra en un nivel normal, que se caracteriza por que los niños tuvieron gran capacidad de equilibrio, ritmo, capacidad de orientación, reacción motora y acoplaron bien los movimientos.

El nivel de lenguaje de los niños de tres, cuatro y cinco años se encuentran en un nivel normal, ya que los niños tuvieron una buena comunicación, se expresaron e interpretaron en forma clara.

El nivel de motricidad los niños de tres, cuatro y cinco años se encuentra en un nivel normal, que se caracteriza por que los niños tuvieron gran capacidad de control de su cuerpo, como: la cabeza, tronco y extremidades donde desarrollaron la motricidad gruesa y fina.

REFERENCIAS

- Aguinaga H. (2012). *Desarrollo psicomotor en un grupo de Estudiantes de 4 años de educación Inicial de la red 06 Callao*. Universidad San Ignacio de Loyola. Lima, Perú. Recuperado de: http://repositorio.usil.edu.pe/wp-content/uploads/2014/07/2012_Aguinaga_Desarrollo-psicomotor-en-un-grupo-de-estudiantes-de-4-a%C3%B1os-de-educaci%C3%B3n-inicial-de-la-Red-6-Callao.pdf
- Albuja R. (2009). *Diseño y aplicación de un programa de desarrollo Psicomotriz fino a través del arte infantil en niños entre 4 a 5 Años*. Universidad Tecnológica Equinoccial en convenio con la Universidad de Cádiz. Quito, Ecuador. Recuperado de: http://repositorio.ute.edu.ec/bitstream/123456789/10225/1/37236_1.pdf
- Alfaro, C (2012). *Metodología de Investigación Científica aplicado a la Ingeniería*. Universidad Nacional del Callao Lima, Perú. Recuperado de http://www.unac.edu.pe/documentos/organizacion/vri/cdcitra/Informes_Finales_Investigacion/IF_ABRIL_2012/IF_ALFARO%20RODRIGUEZ_FIEE.pdf
- Allendes C. Díaz M. y Oyarzo P. (2010). *Prevalencia del retraso del desarrollo motor en niños menores de 2 años de edad pertenecientes a las salas cunas de la junta nacional de jardines infantiles de la ciudad de punta arenas, región de Magallanes y Antártica Chilena*. Universidad de Magallanes. Punta Arenas, Chile. Recuperado de: http://www.umag.cl/biblioteca/tesis/allendes_gondres_2010.pdf
- Araujo, G y Gibelán, G (2010). *Psicomotricidad Y Arteterapia*. Revista Electrónica Interuniversitaria de Formación del Profesorado, vol. 13, núm. 4, pp.307-319. Zaragoza, España. Recuperado de: <http://redalyc.uaemex.mx/src/inicio/ArtPdfRed.jsp?iCve=217015570026>
http://www.aufop.com/aufop/uploaded_files/articulos/1291993952.pdf.
- Arias, L.,Castro, M. y Esquivel, J. (2008). *Desarrollo de la psicomotricidad infantil en el niño menor de 6 años*. Lima, Perú. (Tesis de licenciatura. Universidad Enrique Guzmán y Valle). Capitulo III. Recuperado en: es.scrib.com>material académico>Ensayos y tesis
- Avilés, A. y Parra C. (2012). *Propuesta didáctica en técnicas grafico plásticas como estrategia para el desarrollo de la motricidad fina y la escritura en los niños*

del grado transición del centro educativo el jardín sede las hermosas y sede el jardín del municipio la montaña del Departamento del Caquetá. Universidad de la Amazonia –Florencia –Caquetá Colombia Recuperado de: <http://edudistancia2001.wikispaces.com/file/view/propuesta+didactica+en+tecnicas+grafico+plasticas+como+estrategia+para+el+desarrollo+de+la+motricidad+fin+y+la+escritura+en+los+ni%C3%91os+del+grado+transicion+del+centro+educativo+el+jardin+sede+las+hermosas+y+sede+el+jardin+de.pdf>

Bernaldo, M. (2012). *Psicomotricidad: Guía de evaluación e intervención*. Madrid, España Ediciones Pirámide. Recuperado de: <https://uvadoc.uva.es/bitstream/10324/3958/1/TFG-G%20331.pdf>

Berruezo, P. (1995). *La psicomotricidad*. Recuperado en: www.cosasdelainfancia.com/biblioteca-psico-g.htm

Bravo E. y Hurtado M. (2012). *La influencia de la psicomotricidad global en el aprendizaje de conceptos básicos matemáticos en los niños de cuatro años de una institución educativa privada del distrito de San Borja*. Pontificia Universidad Católica del Perú. Lima, Perú. Recuperado de: http://tesis.pucp.edu.pe/repositorio/bitstream/handle/123456789/1649/BR_AVO_ELLIANNA_HURTADO_MARIA_INFLUENCIA_PSIKOMOTRICIDAD.PDF?sequence=1

Bravo, M. Y Conya, L. (2012). *Importancia de la psicomotricidad en la actividad físico-deportiva extracurricular*. Revista digital. Buenos Aires. Recuperado en: www.efdeportes.com/.../la-importancia-de-la-psicomotricidad.htm

Calderón, K. (2012) *Análisis de la importancia de la expresión corporal en el desarrollo psicomotor de los niños de 4 a 5 años del Centro de Desarrollo Infantil “Divino Niño 1 del Cuerpo de Ingenieros del Ejército” de la ciudad de Quito; Propuesta Alternativa*. Sangolqui, Ecuador. Recuperado de: <http://repositorio.espe.edu.ec/bitstream/21000/5852/1/T-ESPE-034355.pdf>

Camisán, E Morocho, M, (2013). *La expresión corporal y su influencia en el desarrollo de la motricidad gruesa de las niñas y niños de primer año de educación básica del centro educativo “José Alejo Palacios” anexo a la Universidad Nacional de Loja*. Período lectivo 2010-2011. Loja Ecuador. Recuperado de: <http://dspace.unl.edu.ec:8080/jspui/bitstream/123456789/167/1/TESIS%20.pdf>

- Carazas, E. (2013). *Nivel de psicomotricidad en los niños y niñas de 3 y 4 años de las instituciones educativas comprendidas en el ámbito de Ancash del distrito de Chimbote, año 2013*. Universidad católica los ángeles Chimbote. Recuperado de: <http://erp.uladech.edu.pe/bibliotecavirtual>.
- Cedeño Anchundia, María Verónica y Lucas Mantuano, María Lorena (2010). *“Desarrollo de la motricidad fina como base para el aprendizaje de la preescritura en los niños/as de la sala N° 4 del centro de Desarrollo infantil Mamá Inés del Cantón Manta. Año lectivo 2009 – 2010*. Manto – Ecuador. Recuperado de <http://repositorio.uleam.edu.ec/bitstream/26000/666/1/T-ULEAM-05-0005.pdf>
- Celis, M. (2009). *La psicomotricidad y el juego para favorecer el desarrollo del niño preescolar*. Universidad Pedagógica Nacional. Recuperado de: www.Biblioteca.ajusco.upn.mx/pdf/25809.pdf
- Cervantes, B. (2011). *Adquisición y desarrollo del lenguaje en el preescolar y ciclo inicial*. Biblioteca virtual. Valencia. Recuperado en: www.cervantesvirtual.com/...desarrollo-del-lenguaje...preescolar.../ff...
- Cevallos, R. (2011). *La aplicación de la psicomotricidad para el desarrollo del Aprendizaje de Lectoescritura en niños de primer año de educación básica en el jardín experimental Lucinda Toledo Quito*. Universidad Central del Ecuador durante el año lectivo 2009-2010. Recuperado de: <http://docplayer.es/9468333-Universidad-central-del-ecuador-facultad-de-filosofia-letras-y-ciencias-de-la-educacion-programa-de-educacion-a-distancia-modalidad-semipresencial.html>
- Colmenares, L., Cuberos, N. y García, C. (2010). *Desarrollo de la psicomotor. Evaluación de las adquisiciones psicomotricas de los niños de 0-7 años. Unidad VII. Venezuela*. Recuperado en: www.slidehare.net/.../desarrollo-psicomotor-del-p
- Comillas J, Perpinyá A. (2003). *Psicomotricidad en la educación infantil. España: CEAC;* Recuperado de: http://books.google.com.pe/books?id=gSmAKk4yfCoC&pg=PA34&dq=motricidad+gruesa&hl=es&ei=qdcrT-rrNeHg2AWosfiXDw&sa=X&oi=book_result&ct=book-thumbnail&resnum=1&ved=0CDAQ6wEwAA#v=onepage&q=motricidad%20gruesa&f=false

- Consejo, C. (2010). *La psicomotricidad y educación psicomotriz en la educación preescolar*. Recuperado de: www.Biblioteca.idict.villaclara.cu/UserFiles/File/psicomotricidad/11.pdf
- Correa, L (2009). *Estudio comparativo del desarrollo psicomotor, a través del análisis del TEPSI, aplicado a niños mapuches y no mapuches, en la comuna de Mariquina*. Universidad Austral de Chile. Valdivia, Chile. Recuperado de: <http://cybertesis.uach.cl/tesis/uach/2009/fmc824e/doc/fmc824e.pdf>
- Delgado, I. (2011). *El juego infantil y su metodología*. España. (2).Sopena. Recuperado de:http://books.google.com.pe/books?id=sjidLgWM9_8C&printsec=frontcover&dq=el+juego+infantil+y+su+metodologia&hl=es&ei=4dcrT7byD6jg2AXLvumGDw&sa=X&oi=book_result&ct=book-thumbnail&resnum=3&ved=0CD8Q6wEwAg#v=onepage&q=el%20juego%20infantil%20y%20su%20metodologia&f=false
- Devia, S. (2012). Etapas evolutivas del lenguaje. Recuperado en: www.slideshare.net/sdevia/etapas-evolutivas-del-lenguaje.
- García, A. (2011). La psicomotricidad. El desarrollo psicomotor en niños y niñas de 0-6 años. Recuperado de: www.eduinnova.es/ene09/LA%20PSICOMOTRICIDAD.pdf
- García, F. (2011). *Problemas del mundo y educación escolar: un desafío para la enseñanza de la geografía y las ciencias*. Río de Janeiro, Brasil. Recuperado de: <http://www.revistaedugeo.com.br/ojs/index.php/revistaedugeo/article/view/18/16>
- Gastiaburu, G. (2012). *Programa “juego, coopero y aprendo” para el desarrollo psicomotor de niños de 3 años de una I.E. del Callao*. Universidad San Ignacio De Loyola. Recuperado de: http://repositorio.usil.edu.pe/wp-content/uploads/2014/07/2012_Gastiabur%C3%BA_Programa-Juego-coopero-y-aprendo-para-el-desarrollo-psicomotor-de-ni%C3%B1os-de-3-a%C3%B1os-de-una-IE-del-Callao.pdf
- Giner, M. (2013). *La importancia del desarrollo psicomotor para el aprendizaje*. [Publicación de blog: Psicología y pedagogía]. Recuperado de: <http://psicopedagogias.blogspot.com/2008/01/la-importancia-del-desarrollo.html>
- Guerrero D. (2013). *Nivel de psicomotricidad en los niños y niñas de 3 y 4 años de las*

instituciones educativas I.E.G.P. “Los Ángeles de Chimbote” del ámbito urbano y la I.E. N° 1662 del ámbito urbano marginal del distrito de Chimbote y Nuevo Chimbote, en el año 2013. Universidad Católica “Los Ángeles de Chimbote”. Chimbote, Perú. Recuperado de: <http://erp.uladech.edu.pe/bibliotecavirtual/?ejemplar=00000033027>

Haeussler, M. & Marchant, T. (2009). *Test de desarrollo psicomotor 2-5 años (TEPSI)* Santiago de Chile: Universidad Católica de Chile. (Libro original publicado, 1985).

Jaramillo, C. (2011). *Proceso del desarrollo psicomotor*. Recuperado en: www.slideshare.net/.../proceso-del-desarrollo-psicomotor-segunda-pa...

Justo, E. (2012). *La intervención educativa en el desarrollo psicomotor*. Recuperado en: www.val.es/GruposInv/HUM638/.../revistas/rv11/.../cap%2012.html

Lamas, S. (2009). *Entorno y desarrollo psicomotor del niño*. Recuperado en: www.enbuenastareas.com>vidasana>infancia.

Lavado, J. (2014). “Desarrollo psicomotor y estimulación temprana”. Universidad privada Norbert Wiener. Lima-Peru. Recuperado de <http://es.slideshare.net/jmlp2609/crecimiento-maduracin-y-desarrollo-humano>

Leinner, (2010). *Construyamos graciosas figuras con armonía y finura*. San Luis – Lima Mejía Echeverry, (2011) Educación Motriz y su Incidencia en el Mejoramiento de las Actividades Cotidianas.

Loli, G. & Silva, Y. (2007). *Psicomotricidad, intelecto y afectividad-tres dimensiones hacia una sola dirección: desarrollo integral*. Lima: Bruño. Recuperado de http://repositorio.usil.edu.pe/wp-content/uploads/2014/07/2012_Gastiabur%C3%BA_Programa-Juego-coopero-y-aprendo-para-el-desarrollo-psicomotor-de-ni%C3%B1os-de-3-a%C3%B1os-de-una-IE-del-Callao.pdf

Maganto, C. y Cruz, S. (2008). *Desarrollo Físico y Psicomotor en la Etapa Infantil*. San Sebastián, España. Universidad del País Vasco. Recuperado de: http://www.sc.ehu.es/ptwmamac/Capi_libro/38c.pdf

Mijangos, J. (2005). *La importancia de la educación motriz en el proceso de enseñanza de la lecto-escritura en niños y niñas del nivel preprimario y de primero primaria en escuelas oficiales del municipio de Quetzaltenango*.

Guatemala. (Tesis de licenciatura universidad Rafael Landivar). Recuperado en: [www.url.edu.gt/...](http://www.url.edu.gt/)

Molina, R. (2009). *El desarrollo psicomotor*. Artículo. Recuperado en: www.csi.csif.es/andalucia/.../mod.../REMEDIOS_MOLINA_2pdf.

Montero, M. (2008). La psicomotricidad en el primer curso de Educación Primaria. Sevilla, España. Hekademos, Revista digital. Recuperado de: http://hekademos.com/hekademos/media/articulos/01/La_psicomotricidad_en_el_primer_curso_de_Educacion Primaria.pdf

Mosquera, A. (2011). *Influencia de una intervención psicomotriz en el proyecto de aprendizaje de la lecto-escritura en la edad de 5 años*. (Tesis doctoral. Universidad de Málaga). Recuperado en: www.biblioteca.uma.es/bbldoc/tisisum/16788497pdf.

Muñoz A. (2006). *El desarrollo de la Psicomotricidad como favorecedor de la escritura*. Universidad Academia de Humanismo Cristiano Universidad Privada Chilena Recuperado de: <http://bibliotecadigital.academia.cl/bitstream/handle/123456789/733/tpeb463.pdf;jsessionid=A4B691E1CDC969766C29F9E4839E5E64?sequence=1>

Ortiz, A. (2013) *El juego como medio de desarrollo psicomotriz en los niños y niñas de 3- 4 años de edad*, del centro de educación inicial san Jacinto de Izamba, ubicado en la parroquia Izamba del cantón Ambato, provincia de Tungurahua, durante el período lectivo 2010-2011. Universidad Nacional de Chimborazo Riobamba Ecuador. Recuperado de: <http://dspace.unach.edu.ec/bitstream/123456789/573/1/FCE-EPA-10A044.pdf>.

Pastor, J. (2005). *Vigencia y actualización del concepto de psicomotricidad en el ámbito escolar*. Alcalá, España. Recuperado de: http://sedici.unlp.edu.ar/bitstream/handle/10915/24528/Documento_completo.pdf?sequence=1

Patiño, E. (2009). *Valoración del Estado Psicomotor de los Niños Preescolares del Hogar Infantil Ormazza de la Comuna Nor-oriental de Pereira 2008*, Mediante el Test de Tepsi”. Colombia (Tesis para optar el título de licenciado en Educación física). Recursos de biblioteca; 2009. Recuperado de: <http://repositorio.utp.edu.co/dspace/bitstream/11059/1381/1/155412P298.pdf>

- Peinado, I. (2008). *Desarrollo cognitivo, motor y psicomotor en la infancia*: Profesores en el aula. Recuperado de: <http://www.google.com.pe/url?sa=t&rct=j&q=&esrc=s&source=web&cd=3&cad=rja&ved=0CDUQFjAC&url=http%3A%2F%2Fwww.profesoresenelaula.com%2Fprofaula%2FLibros%2FEdInfantil%2F2009%2FDesarrolloCognitivo...InmaculadaPeinadoP.pdf&ei=VO-7UZatJLLl0AHTnYCYAg&usg=AFQjCNEpkCro831yre7-PmBqA7NybX8tw&sig2=cjfuRUoz9jyVynlbs7qEkg&bvm=bv.47883778,d.dmQ>
- Pita, S. y Pértegas, S. (2002). *Investigación: Investigación cuantitativa y cualitativa*. Coruña, España. Unidad de Epidemiología Clínica y Bioestadística. Complejo Hospitalario-Universitario Juan Canalejo. Recuperado de: https://www.fisterra.com/mbe/investiga/cuanti_cuali/cuanti_cuali2.pdf
- Poblete, M. (2012). *Etapas evolutivas del ser humano*. (Diplomado medicina interna Universidad Católica del Norte de Chile). Recuperado en: www.slideshare.net./drmiguelpoblete/etapas-evolutivas-del-ser-humano.
- Poma, M. (2012). *Estrategias docentes y desarrollo psicomotriz de niños y niñas del primer año de educación básica de la UTE 14 zona 2 de la ciudad de Milagro año 2012. Propuesta de un módulo interactivo de expresión corporal y desarrollo psicomotriz*. Universidad de Guayaquil-Ecuador. Recuperado de: <http://repositorio.ug.edu.ec/bitstream/redug/2256/1/35%20Estrategias%20docentes%20y%20desarrollo%20psicomotriz%20de%20ni%C3%B1os%20y%20ni%C3%B1as%20del%20primer%20a%C3%B1o%20de%20educaci%C3%B3n%20b%C3%A1sica%20de%20la%20UTE%20zona%202.pdf>
- Quispe, H. (2012). *Nivel de Conocimiento y actitud de los padres sobre la estimulación temprana en relación al desarrollo psicomotor*. Recuperado de: http://tesis.unjbg.edu.pe:8080/bitstream/handle/unjbg/130/24_Quispe_Gutierrez_HD_FACS_Enfermeria_2012.pdf?sequence=1
- Ramos, J Balderrama V (2012). Taller de psicomotricidad sobre el lenguaje oral de los alumnos del nivel de educación inicial. Universidad Cesar Vallejo, Trujillo-Perú. Recuperado <http://es.slideshare.net/karemi18/tesis-de-psicomotricidad-y-expresion-oral>.
- Robles, H. (2008). *La coordinación y la motricidad asociada a la madurez mental en niños de 4 a 8 años*. Recuperado en: www.unife.edu.pe/pub/revpsicologia/coordinacionmotora.

- Rodríguez, P. (2013). *En su tesis titulado “estrategias para contribuir con el desarrollo de la motricidad fina en niños de 4 a 5 años”*. Ecuador Universidad de Cuenca universidad de cuenca. Facultad de psicología. Recuperado de: <http://dspace.ucuenca.edu.ec/bitstream/123456789/3399/1/TESIS.pdf>
- Roncancio, P y Sichacá, E. (2009). *La Actividad Física Como Juego en la Educación Inicial de los Niños Preescolares*. Universidad de Antioquia Facultad Nacional De Salud Pública Héctor Abad Gómez Sede Bogotá -Colombia Recuperado de: <http://bibliotecadigital.udea.edu.co/bitstream/10495/429/1/ActividadFisicaComoJuego.pdf>.
- Rutas de Aprendizaje, (2015, p. 16-17). *Qué y cómo aprenden nuestros Niños, II ciclo área curricular de personal social*. Recuperado de <http://www.minedu.gob.pe/rutas-del-aprendizaje/>
- Solís, A. (2000). *Áreas del Desarrollo en la Educación Preescolar*. Recuperado de: <http://www.monografias.com/trabajos35/areas-preescolar/areas-preescolar.shtml>.
- Urrea, M. (2009) *El desarrollo Psicomotor de los niños*. Recuperado de: <http://es.slideshare.net/escuso/desarrollo-psicomotor-en-los-niños>.
- Vilchez M. (2013). *Psicomotricidad en los niños y niñas de 3 - 4 años de las instituciones educativas del ámbito urbano y rural de la provincia de huanca Sancos – Ayacucho*. Universidad católica los ángeles Chimbote Perú. Recuperado de: <http://erp.uladech.edu.pe/bibliotecavirtual/www.efdeportes.com/.../la-importancia-de-la-psicomotricidad.htm>
- Villavicencio, N. (2013) *Desarrollo psicomotriz y proceso de aprestamiento a la lectoescritura en niños y niñas del primer año de educación general básica de la escuela Nicolás Copérnico de la ciudad de Quito durante el año 2011 2012*. Quito, Ecuador. Recuperado de: <http://www.dspace.uce.edu.ec/bitstream/25000/1843/1/T-UCE-0010-281.pdf>
- Viscarro, I., Martínez, M. y otros, (2009). *VII Congreso Internacional Sobre la Enseñanza de la Educación Física y el Deporte Escolar*. Virgili, España. Recuperado de: <http://altorendimiento.com/la-psicomotricidad-un-contexto-educativo-para-el-desarrollo-de-las-capacidades-en-educacion-infantil/>
- Viscarro, I; Martínez, A; Cañabate, D. (2009). *La psicomotricidad un contexto educativo para el desarrollo de las capacidades en educación infantil*.

España: Alto Rendimiento. Recuperado de:
<http://www.altorendimiento.com/congresos/educacion-fisica/1160-la-psicomotricidad-un-contexto-educativo-para-el-desarrollo-de-las-capacidades-en-educacion-infantil>


ANEXOS

Anexo 1

Tabla. Operacionalización de las variables

VARIABLE	DIMENSIONES	CATEGORÍAS	INDICADORES
Desarrollo Psicomotriz	Coordinación	<p>Escala ordinal:</p> <p>a. Normal</p> <p>b. Riesgo</p> <p>c. Retraso</p>	<ul style="list-style-type: none"> -Traslada agua de un vaso a otro sin derramar. -Construye un puente con tres cubos con modelo presente. -Construye una torre de 8 o más cubos. -Desabotona -Abotona -Enhebra una aguja -Desata Cordones -Copia una Línea recta -Copia un Círculo -Copia una Cruz -Copia un Triángulo -Copia un Cuadrado -Dibuja 9 o más partes de una figura humana -Dibuja 6 o más partes de una figura humana -Dibuja 3 o más partes de una figura humana -Ordena por tamaño
		<p>Escala ordinal:</p> <p>a. Normal</p> <p>b. Riesgo</p> <p>c. Retraso</p>	<ul style="list-style-type: none"> -Reconoce grande y pequeño. -Reconoce más y menos -Nombra animales -Nombra objetos -Reconoce largo y corto -Verbaliza acciones -Conoce la utilidad de objetos. -Discrimina pesado y liviano -Verbaliza su nombre y apellidos. -Identifica su Sexo. -Conoce el nombre de sus padres. -Da respuestas coherentes a situaciones planteadas. -Comprende preposiciones -Razona por analogías opuestas -Nombra colores -Señala colores -Nombra figuras geométricas. -Señala figuras geométricas. -Describe escenas -Reconoce absurdos -Usa plurales -Reconoce antes y después -Define palabras. -Nombra características de objetos.

	Motricidad	<p>Escala ordinal:</p> <p>a. Normal</p> <p>b. Riesgo</p> <p>c. Retraso</p>	<ul style="list-style-type: none"> -Salta con los dos pies juntos en el mismo lugar. -Camina diez pasos llevando un vaso lleno de agua. -Lanza una pelota en una dirección determinada. -Se para en un pie sin apoyo 10 segundos o más. -Se para en un pie sin apoyo 5 segundos o más. -Se para en un pie 1 segundo o más. -Camina en punta de pies seis o más pasos. -Salta 20 cms. con los pies juntos. -Salta en un pie tres o más veces sin apoyo -Coge una pelota. -Camina hacia adelante tocando talón y punta. -Camina hacia atrás tocando punta y talón.
--	-------------------	--	--



UNIVERSIDAD CATÓLICA LOS ÁNGELES
CHIMBOTE

Aprendizaje
TEST Tepsi
TEST DE DESARROLLO
PSICOMOTOR 2-5 AÑOS

DE DESARROLLO PSICOMOTOR 2 – 5 AÑOS
Haeussler y Marchant 1985

Nombre del Niño: _____

Fecha de Nacimiento: ___/___/2___

Edad: ___ años ___ meses ___ días

Lugar y Fecha del Examen: _____, ___/___/2016

Institución Educativa Inicial o Colegio: _____

Nombre del Padre: _____ de la Madre: _____

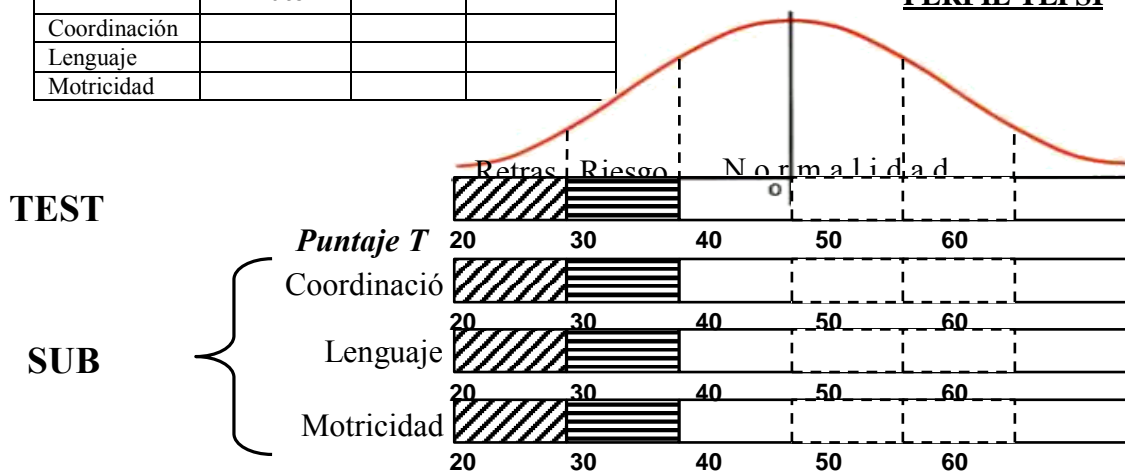
Dirección: _____

Examinador: _____

Test Total	Puntaje Bruto	Puntaje T	CATEGORIA		
			Retraso	Riesgo	Normal
3 Sub test					

Sub Test	Puntaje Bruto	Puntaje T	Categoría
Coordinación			
Lenguaje			
Motricidad			

PERFIL TEPSI



I. SUBTEST COORDINACION

- 1 C TRASLADA AGUA DE UN VASO A OTRO SIN DERRAMAR (Dos vasos)
- 2 C CONSTRUYE UN PUENTE CON TRES CUBOS CON MODELO PRESENTE (Seis cubos)
- 3 C CONSTRUYE UNA TORRE DE 8 O MAS CUBOS (Doce cubos)
- 4 C DESABOTONA (Estuche)
- 5 C ABOTONA (Estuche)
- 6 C ENHEBRA UNA AGUJA (Aguja de lana; hilo)
- 7 C DESATA CORDONES (Tablero c/cordón)
- 8 C COPIA UNA LINEA RECTA (Lám. 1; lápiz; reverso hoja reg.)
- 9 C COPIA UN CIRCULO (Lám. 2; lápiz; reverso hoja reg.)
- 10 C COPIA UNA CRUZ (Lám. 3; lápiz; reverso hoja reg.)
- 11 C COPIA UN TRIANGULO (Lám. 4; lápiz; reverso hoja reg.)
- 12 C COPIA UN CUADRADO (Lám. 5; lápiz; reverso hoja reg.)
- 13 C DIBUJA 9 O MAS PARTES DE UNA FIGURA HUMANA (Lápiz; reverso hoja reg.)
- 14 C DIBUJA 6 O MAS PARTES DE UNA FIGURA HUMANA (Lápiz; reverso hoja reg.)
- 15 C DIBUJA 3 O MAS PARTES DE UNA FIGURA HUMANA (Lápiz; reverso hoja reg.)
- 16 C ORDENA POR TAMAÑO (Tablero; barritas)
- TOTAL SUBTEST COORDINACION: PB



II. SUBTEST LENGUAJE

- 1 L RECONOCE GRANDE Y CHICO (Lám. 6) GRANDE ___ CHICO ___
- 2 L RECONOCE MAS Y MENOS (Lám. 7) MAS ___ MENOS ___
- 3 L NOMBRA ANIMALES (Lám. 8)
GATO PERRO CHANCHO PATO
PALOMA OVEJA TORTUGA GALLINA
- 4 L NOMBRA OBJETOS (Lám. 5)
PARAGUAS VELA ESCOBA TETERA
ZAPATOS RELOJ SERRUCHO TAZA
- 5 L RECONOCE LARGO Y CORTO (Lám. 1) LARGO ___ CORTO ___
- 6 L VERBALIZA ACCIONES (Lám. 11)
CORTANDO SALTANDO
PLANCHANDO COMIENDO
- 7 L CONOCE LA UTILIDAD DE OBJETOS
CUCHARA LAPIZ JABON
ESCOBA CAMA TIJERA
- 8 L DISCRIMINA PESADO Y LIVIANO (Bolsas con arena y esponja)
PESADO LIVIANO
- 9 L VERBALIZA SU NOMBRE Y APELLIDO
NOMBRE APELLIDO
- 10 L IDENTIFICA SU SEXO
- 11 L CONOCE EL NOMBRE DE SUS PADRES
PAPA MAMA
- 12 L DA RESPUESTAS COHERENTES A SITUACIONES PLANTEADAS
HAMBRE CANSADO FRIO
- 13 L COMPRENDE PREPOSICIONES (Lápiz)
DETRAS SOBRE BAJO

<input type="checkbox"/>	14 L	RAZONA POR ANALOGIAS OPUESTAS HIELO RATON MAMA
<input type="checkbox"/>	15 L	NOMBRA COLORES (Papel lustre azul, amarillo, rojo) AZUL AMARILLO ROJO
<input type="checkbox"/>	16 L	SEÑALA COLORES (Papel lustre amarillo, azul, rojo) AMARILLO AZUL ROJO
<input type="checkbox"/>	17 L	NOMBRA FIGURAS GEOMETRICAS (Lám. 12) ○ □ △
<input type="checkbox"/>	18 L	SEÑALA FIGURAS GEOMETRICAS (Lám. 12) □ △ ○
<input type="checkbox"/>	19 L	DESCRIBE ESCENAS (Láms. 13 y 14) 13 14
<input type="checkbox"/>	20 L	RECONOCE ABSURDOS (Lám. 15)
<input type="checkbox"/>	21 L	USA PLURALES (Lám. 16)
<input type="checkbox"/>	22 L	RECONOCE ANTES Y DESPUES (Lám. 17) ANTES DESPUES
<input type="checkbox"/>	23 L	DEFINE PALABRAS MANZANA PELOTA ZAPATO ABRIGO
<input type="checkbox"/>	24 L	NOMBRA CARACTERISTICAS DE OBJETOS (Pelota, globo inflado; bolsa arena) PELOTA GLOBO INFLADO BOLSA
<input type="checkbox"/>		TOTAL SUBTEST LENGUAJE: PB

III. SUBTEST MOTRICIDAD	
<input type="checkbox"/>	1 M SALTA CON LOS DOS PIES JUNTOS EN EL MISMO LUGAR
<input type="checkbox"/>	2 M CAMINA DIEZ PASOS LLEVANDO UN VASO LLENO DE AGUA (Vaso lleno de agua)
<input type="checkbox"/>	3 M LANZA UNA PELOTA EN UNA DIRECCION DETERMINADA (Pelota)
<input type="checkbox"/>	4 M SE PARA EN UN PIE SIN APOYO 10 SEG. O MAS
<input type="checkbox"/>	5 M SE PARA EN UN PIE SIN APOYO 5 SEG. O MAS
<input type="checkbox"/>	6 M SE PARA EN UN PIE 1 SEG. O MAS
<input type="checkbox"/>	7 M CAMINA EN PUNTA DE PIES SEIS O MAS PASOS
<input type="checkbox"/>	8 M SALTA 20 CMS CON LOS PIES JUNTOS (Hoja reg.)
<input type="checkbox"/>	9 M SALTA EN UN PIE TRES O MAS VECES SIN APOYO
<input type="checkbox"/>	10 M COGE UNA PELOTA (Pelota)
<input type="checkbox"/>	11 M CAMINA HACIA ADELANTE TOPANDO TALON Y PUNTA
<input type="checkbox"/>	12 M CAMINA HACIA ATRAS TOPANDO PUNTA Y TALON
<input type="checkbox"/>	TOTAL SUBTEST MOTRICIDAD: PB



CARGO

UNIVERSIDAD CATÓLICA LOS ÁNGELES
CHIMBOTE
FILIAL ULADECH JULIACA
ESCUELA PROFESIONAL DE EDUCACION
"Año De La Consolidación Del Mar De Grau"

COD. N° 450

Juliaca, 26 de Octubre del 2016

CARTA DE PRESENTACION

Señor(a):

Prof. Janette Pacuri Tito

DIRECTORA DE LA I.E.I. N° 216 BELLAVISTA COLLAO - ILAVE


Presente.-

Es grato dirigirme a usted, para expresarle mi cordial saludo y a la vez presentarle al alumno **APAZA NINARAQUE DAVID**, identificado con Código de Matrícula N° 6907121017 de la Facultad de Ciencias y Humanidades, Escuela Profesional de **EDUCACIÓN INICIAL**; quien aplicará el instrumento (encuesta) de recojo de información para su informe de tesis en la Institución que dignamente usted dirige y representa, por lo mismo solicito a su representada acoger al estudiante para el desarrollo de la misma.

Esperando le brinde las facilidades que el caso requiere, le expreso mi profundo agradecimiento.

Atentamente,


LIC. Patricia Hilario Toribio
COORDINADORA (a)
FILIAL ULADECH CATÓLICA JULIACA

Recibido 11-07-2016




Jr. Unión 230 - Juliaca - Perú
Telf. (051) 323675
www.uladech.edu.pe



N° Orden	D.N.I. o Código del Estudiante ⁽¹⁶⁾	Apellidos y Nombres (Orden Alfabético)	Fecha de Nacimiento			Sexo H/M	Datos del Estudiante							Institución Educativa de procedencia ⁽¹⁵⁾	Número y/o Nombre			
			Día	Mes	Año		Situación de Matrícula ⁽¹⁰⁾	País ⁽¹¹⁾	Padre vive SI / NO	Madre vive SI / NO	Lengua materna ⁽¹²⁾	Segunda Lengua ⁽¹²⁾	Trabaja el Estudiante SI / NO		Horas semanales que labora	Escolanía de la Madre ⁽¹³⁾	Naimiento Registrado SI/NO	Tipo de Discapacidad ⁽¹⁴⁾
22																		
23																		
24																		
25																		
26																		
27																		
28																		
29																		
30																		
31																		
32																		
33																		
34																		
35																		
36																		
37																		
38																		
39																		
40																		
41																		
42																		
43																		
44																		
45																		
46																		
47																		
48																		
49																		
50																		

Resumen	
Hombres	7
Mujeres	10
Total	17


 CONDORI TICOMA, SALOME LOURDES
 Responsable de la matrícula
 Firma - Frost Firma


 MINISTERIO DE EDUCACIÓN
 TACURI TITO, JANETTE
 Director(a) de la Institución Educativa
 Firma - Frost Firma y Sello

Aprobación de la Nómina			
R.D. Institucional	Día	Mes	Año
RD N° 04 2016	15	04	2016



MINISTERIO DE EDUCACIÓN

NÓMINA DE MATRÍCULA - 2016

El reporte de la matrícula se emitirá haciendo uso de la Nómina de Matrícula del aplicativo informático SIAGE (Sistema de Información de Apoyo a la Gestión de la Institución Educativa), disponible en <http://www.minedu.gob.pe/siagem>. Este reporte es de responsabilidad del Director de la I.E. y TIENE CARÁCTER OFICIAL. La I.E. emitirá una copia impresa a la UGEL, con la firma del Director.

N° Orden	Datos de la Instancia de Gestión Educativa Descentralizada (DRE, UGEL)		Datos de la Institución Educativa o Programa Educativo				Periodo Lectivo				Ubicación Geográfica		
	Código	Nombre de la DRE - UGEL	Número y/o Nombre	Código Modular	Requisición de Creación N°	Característica (6)	Forma (6)	Esc	Inicio	Fin	Dpto.	Prov.	Dist.
1	7-7-5-1-9-6-1-0	UGEL EL COLLAO	BEGAZO RAMOS, Luana Eva		RD IP 7/52-2000			14/03/2016	23/12/2016	PUKO	EL COLLAO	ILAVE	Centro Poblado
2	6-3-2-9-4-4-16-7		CACERES ARCE, Jennifer Lizeth										BELAVISTA
3	7-7-1-9-8-9-3		FLORES LOPEZ, Camilla Valentina										Institución Educativa de procedencia (5)
4													Código Modular
5													Número y/o Nombre
6													
7													
8													
9													
10													
11													
12													
13													
14													
15													
16													
17													
18													
19													
20													
21													

Clarinda Flores Quispe
 ESPEDIENTE DE MATRÍCULA INICIAL
 UGEL-EL COLLAO

- (1) Procc. Cód. : Para el caso (E)B)S)E; (M) Inicial (P)M) Primaria (S)E) Secundaria
- (2) Modalidad : Para el caso EBA, (M) Inicial, (M) Intermedio, (AVA) Avanzado (E)B) Educación Básica Regular, (E)B) Educación Básica Alternativa (E)B) Educación Especial, (E)B) Educación Especial (E)B) Educación Especial (E)B) Educación Especial (E)B) Educación Especial
- (3) Sección : Para el caso de Primaria o Secundaria registrar grados 1, 2, 3, 4, 5, 6. En el caso de EBA, Códigos 1, 2, 3, 4, 5, 6. En el caso de EBA, Códigos 1, 2, 3, 4, 5, 6. En el caso de EBA, Códigos 1, 2, 3, 4, 5, 6. En el caso de EBA, Códigos 1, 2, 3, 4, 5, 6.
- (4) Grupos : Para el caso de Primaria o Secundaria registrar grados 1, 2, 3, 4, 5, 6. En el caso de EBA, Códigos 1, 2, 3, 4, 5, 6. En el caso de EBA, Códigos 1, 2, 3, 4, 5, 6. En el caso de EBA, Códigos 1, 2, 3, 4, 5, 6.
- (5) Procedencia : Para el caso de EBA, Códigos (M) Inicial, (M) Intermedio, (M) Avanzado, (M) Educación Básica Regular, (M) Educación Básica Alternativa, (M) Educación Especial, (M) Educación Especial, (M) Educación Especial, (M) Educación Especial.
- (6) Forma : Para el caso EBA, (M) Inicial, (M) Intermedio, (M) Avanzado, (M) Educación Básica Regular, (M) Educación Básica Alternativa, (M) Educación Especial, (M) Educación Especial, (M) Educación Especial, (M) Educación Especial.
- (7) Gestión : Para el caso EBA, (M) Inicial, (M) Intermedio, (M) Avanzado, (M) Educación Básica Regular, (M) Educación Básica Alternativa, (M) Educación Especial, (M) Educación Especial, (M) Educación Especial, (M) Educación Especial.
- (8) Programa : Para el caso EBA, (M) Inicial, (M) Intermedio, (M) Avanzado, (M) Educación Básica Regular, (M) Educación Básica Alternativa, (M) Educación Especial, (M) Educación Especial, (M) Educación Especial, (M) Educación Especial.
- (9) Tipo de procedencia : Para el caso de EBA, Códigos (M) Inicial, (M) Intermedio, (M) Avanzado, (M) Educación Básica Regular, (M) Educación Básica Alternativa, (M) Educación Especial, (M) Educación Especial, (M) Educación Especial, (M) Educación Especial.
- (10) Situación de Matrícula : Para el caso de EBA, Códigos (M) Inicial, (M) Intermedio, (M) Avanzado, (M) Educación Básica Regular, (M) Educación Básica Alternativa, (M) Educación Especial, (M) Educación Especial, (M) Educación Especial, (M) Educación Especial.
- (11) País : Para el caso de EBA, Códigos (M) Inicial, (M) Intermedio, (M) Avanzado, (M) Educación Básica Regular, (M) Educación Básica Alternativa, (M) Educación Especial, (M) Educación Especial, (M) Educación Especial, (M) Educación Especial.
- (12) Lengua : Para el caso de EBA, Códigos (M) Inicial, (M) Intermedio, (M) Avanzado, (M) Educación Básica Regular, (M) Educación Básica Alternativa, (M) Educación Especial, (M) Educación Especial, (M) Educación Especial, (M) Educación Especial.
- (13) Escuelas de la Mañana : Para el caso de EBA, Códigos (M) Inicial, (M) Intermedio, (M) Avanzado, (M) Educación Básica Regular, (M) Educación Básica Alternativa, (M) Educación Especial, (M) Educación Especial, (M) Educación Especial, (M) Educación Especial.
- (14) Tipo de discapacidad : Para el caso de EBA, Códigos (M) Inicial, (M) Intermedio, (M) Avanzado, (M) Educación Básica Regular, (M) Educación Básica Alternativa, (M) Educación Especial, (M) Educación Especial, (M) Educación Especial, (M) Educación Especial.
- (15) IE de procedencia : Para el caso de EBA, Códigos (M) Inicial, (M) Intermedio, (M) Avanzado, (M) Educación Básica Regular, (M) Educación Básica Alternativa, (M) Educación Especial, (M) Educación Especial, (M) Educación Especial, (M) Educación Especial.
- (16) N° de DRE o Cod. : Para el caso de EBA, Códigos (M) Inicial, (M) Intermedio, (M) Avanzado, (M) Educación Básica Regular, (M) Educación Básica Alternativa, (M) Educación Especial, (M) Educación Especial, (M) Educación Especial, (M) Educación Especial.

N.º Orden	D.N.I. o Código del Estudiante ⁽¹⁰⁾	Apellidos y Nombres (Orden Alfabético)	Fecha de Nacimiento			Sexo H/M	Datos del Estudiante								Institución Educativa de procedencia ⁽⁹⁾	Número y/o Nombre	
			Día	Mes	Año		Situación de Matrícula ⁽¹⁾	País ⁽¹¹⁾	Padre vive SI / NO	Madre vive SI / NO	Lengua materna ⁽²⁾	Segunda Lengua ⁽²⁾	Trabaja el Estudiante SI / NO	Horas semanales que labora			Proximidad de la madre ⁽³⁾
22																	
23																	
24																	
25																	
26																	
27																	
28																	
29																	
30																	
31																	
32																	
33																	
34																	
35																	
36																	
37																	
38																	
39																	
40																	
41																	
42																	
43																	
44																	
45																	
46																	
47																	
48																	
49																	
50																	


Clarinda Flores Quijape
 ESPECIALISTA DE EDUCACIÓN INICIAL
 UGEL EL CAYLLO

Resumen	
Hombres	8
Mujeres	8
Total	16


PACURI TITO, JANETTE
 Responsable de la matrícula
 Firma - Post Firma


PACURI TITO, JANETTE
 Director (a) de la Institución Educativa
 Firma - Post Firma y Sello

Aprobación de la Nómina			
R.D. Institucional	Día	Mes	Año
RD Nº 04.2016	15	04	2016

N° Orden	D.N.I. o Código del Estudiante ⁽⁶⁾	Apellidos y Nombres (Orden Alfabético)	Fecha de Nacimiento			Sexo H/M	Datos del Estudiante								Institución Educativa de procedencia ⁽⁵⁾	Código Modular	Número y/o Nombre
			Día	Mes	Año		Situación de Matricula ⁽¹⁾	País ⁽¹¹⁾	Padre vive SI / NO	Madre vive SI / NO	Lengua Matem ⁽¹²⁾	Segunda Lengua ⁽¹²⁾	Trabaja el Estudiante SI / NO	Horas semanales que labora			
22																	
23																	
24																	
25																	
26																	
27																	
28																	
29																	
30																	
31																	
32																	
33																	
34																	
35																	
36																	
37																	
38																	
39																	
40																	
41																	
42																	
43																	
44																	
45																	
46																	
47																	
48																	
49																	
50																	

Resumen	
Hombres	0
Mujeres	2
Total	2

Aprobación de la Nómina			
R.D. Institucional	Día	Mes	Año
RD N° 010-2016	15	06	2016


 PACURI TITO, JANETTE
 Director (a) de la Institución Educativa


 PACURI TITO, JANETTE
 Responsable de la matrícula

Firma - Post Firma y Sello

Firma - Post Firma

I. SUBTEST COORDINACION

- 1 C TRASLADA AGUA DE UN VASO A OTRO SIN DERRAMAR (Dos vasos)
- 2 C CONSTRUYE UN PUENTE CON TRES CUBOS CON MODELO PRESENTE (Seis cubos)
- 3 C CONSTRUYE UNA TORRE DE 8 O MAS CUBOS (Doce cubos)
- 4 C DESABOTONA (Estuche)
- 5 C ABOTONA (Estuche)
- 6 C ENHEBRA UNA AGUJA (Aguja de lana; hilo)
- 7 C DESATA CORDONES (Tablero c/cortlón)
- 8 C COPIA UNA LINEA RECTA (Lám. 1; lápiz; reverso hoja reg.)
- 9 C COPIA UN CIRCULO (Lám. 2; lápiz; reverso hoja reg.)
- 10 C COPIA UNA CRUZ (Lám. 3; lápiz; reverso hoja reg.)
- 11 C COPIA UN TRIANGULO (Lám. 4; lápiz; reverso hoja reg.)
- 12 C COPIA UN CUADRADO (Lám. 5; lápiz; reverso hoja reg.)
- 13 C DIBUJA 9 O MAS PARTES DE UNA FIGURA HUMANA (Lápiz; reverso hoja reg.)
- 14 C DIBUJA 6 O MAS PARTES DE UNA FIGURA HUMANA (Lápiz; reverso hoja reg.)
- 15 C DIBUJA 3 O MAS PARTES DE UNA FIGURA HUMANA (Lápiz; reverso hoja reg.)
- 16 C ORDENA POR TAMAÑO (Tablero; barritas)
- TOTAL SUBTEST COORDINACION: PB



II. SUBTEST LENGUAJE

- 1 L RECONOCE GRANDE Y CHICO (Lám. 6) GRANDE ___ CHICO ___
- 2 L RECONOCE MAS Y MENOS (Lám. 7) MAS ___ MENOS ___
- 3 L NOMBRA ANIMALES (Lám. 8)
GATO PERRO CHANCHO PATO
PALOMA OVEJA TORTUGA GALLINA
- 4 L NOMBRA OBJETOS (Lám. 5)
PARAGUAS VELA ESCOBA TETERA
ZAPATOS RELOJ SERRUCHO TAZA
- 5 L RECONOCE LARGO Y CORTO (Lám. 1) LARGO ___ CORTO ___
- 6 L VERBALIZA ACCIONES (Lám. 11)
CORTANDO SALTANDO
PLANCHANDO COMIENDO
- 7 L CONOCE LA UTILIDAD DE OBJETOS
CUCHARA LAPIZ JABON
ESCOBA CAMA TIJERA
- 8 L DISCRIMINA PESADO Y LIVIANO (Bolsas con arena y esponja)
PESADO _____ LIVIANO _____
- 9 L VERBALIZA SU NOMBRE Y APELLIDO
NOMBRE APELLIDO
- 10 L IDENTIFICA SU SEXO
- 11 L CONOCE EL NOMBRE DE SUS PADRES
PAPA MAMA
- 12 L DA RESPUESTAS COHERENTES A SITUACIONES PLANTEADAS
HAMBRE CANSADO FRIO
- 13 L COMPRENDE PREPOSICIONES (Lápiz)
DETRAS _____ SOBRE _____ BAJO _____

<input checked="" type="checkbox"/>	14 L	RAZONA POR ANALOGIAS OPUESTAS HIELO RATON MAMA
<input checked="" type="checkbox"/>	15 L	NOMBRA COLORES (Papel lustre azul, amarillo, rojo) AZUL AMARILLO ROJO
<input checked="" type="checkbox"/>	16 L	SEÑALA COLORES (Papel lustre amarillo, azul, rojo) AMARILLO AZUL ROJO
<input checked="" type="checkbox"/>	17 L	NOMBRA FIGURAS GEOMETRICAS (Lám. 12) ○ □ △
<input checked="" type="checkbox"/>	18 L	SEÑALA FIGURAS GEOMETRICAS (Lám. 12) □ △ ○
<input checked="" type="checkbox"/>	19 L	DESCRIBE ESCENAS (Láms. 13 y 14) 13 14
<input checked="" type="checkbox"/>	20 L	RECONOCE ABSURDOS (Lám. 15)
<input checked="" type="checkbox"/>	21 L	USA PLURALES (Lám. 16)
<input checked="" type="checkbox"/>	22 L	RECONOCE ANTES Y DESPUES (Lám. 17) ANTES DESPUES
<input checked="" type="checkbox"/>	23 L	DEFINE PALABRAS MANZANA PELOTA ZAPATO ABRIGO
<input checked="" type="checkbox"/>	24 L	NOMBRA CARACTERISTICAS DE OBJETOS (Pelota, globo inflado; bolsa arena) PELOTA GLOBO INFLADO BOLSA
<input checked="" type="checkbox"/>	24	TOTAL SUBTEST LENGUAJE: PB

III. SUBTEST MOTRICIDAD		
<input checked="" type="checkbox"/>	1 M	SALTA CON LOS DOS PIES JUNTOS EN EL MISMO LUGAR
<input checked="" type="checkbox"/>	2 M	CAMINA DIEZ PASOS LLEVANDO UN VASO LLENO DE AGUA (Vaso lleno de agua)
<input checked="" type="checkbox"/>	3 M	LANZA UNA PELOTA EN UNA DIRECCION DETERMINADA (Pelota)
<input checked="" type="checkbox"/>	4 M	SE PARA EN UN PIE SIN APOYO 10 SEG. O MAS
<input checked="" type="checkbox"/>	5 M	SE PARA EN UN PIE SIN APOYO 5 SEG. O MAS
<input checked="" type="checkbox"/>	6 M	SE PARA EN UN PIE 1 SEG. O MAS
<input checked="" type="checkbox"/>	7 M	CAMINA EN PUNTA DE PIES SEIS O MAS PASOS
<input checked="" type="checkbox"/>	8 M	SALTA 20 CMS CON LOS PIES JUNTOS (Hoja reg.)
<input checked="" type="checkbox"/>	9 M	SALTA EN UN PIE TRES O MAS VECES SIN APOYO
<input checked="" type="checkbox"/>	10 M	COGE UNA PELOTA (Pelota)
<input checked="" type="checkbox"/>	11 M	CAMINA HACIA ADELANTE TOPANDO TALON Y PUNTA
<input checked="" type="checkbox"/>	12 M	CAMINA HACIA ATRAS TOPANDO PUNTA Y TALON
<input checked="" type="checkbox"/>	11	TOTAL SUBTEST MOTRICIDAD: PB

