



UNIVERSIDAD CATÓLICA LOS ÁNGELES
CHIMBOTE

FACULTAD CIENCIAS DE LA SALUD
ESCUELA PROFESIONAL DE PSICOLOGÍA
“FUNCIONAMIENTO FAMILIAR EN LOS
COMERCIANTES DEL MERCADO “12 DE ABRIL” -
AYACUCHO, PROVINCIA DE HUAMANGA - 2018”

TRABAJO DE INVESTIGACIÓN PARA OPTAR EL
GRADO ACADÉMICO DE BACHILLER EN
PSICOLOGÍA

AUTOR:

CYNDI WINNIE ESPINOZA HUAMANÍ

ORCID: 0000-0003-2919-5596

ASESOR:

Lic. JAIME LUIS FLORES POVES

ORCID: 0000-0003-1276-1563

AYACUCHO – PERÚ

2019

EQUIPO DE TRABAJO

AUTOR

Espinoza Huamaní, Cyndi Winnie

ORCID: 0000-0003-2919-5596

Universidad Católica Los Ángeles de Chimbote, Estudiante de pregrado,
Ayacucho, Perú

ASESOR

Flores Poves, Jaime Luis

ORCID: 0000-0003-1276-1563

Universidad Católica Los Ángeles de Chimbote Facultad de Ciencias de
la Salud, Escuela Profesional de Psicología, Ayacucho, Perú

JURADO

Mgtr. Mayorca Martinez, Yanina Yiovanni

ORCID ID 0000-0002-3477-7331

Lic. Orosco Córdova, Frank Erick

ORCID ID 0000-0001-9278-4989

Lic. Esteban Sáciga, Carlos Alberto

ORCID ID 0000-0003-0132-3584

FIRMA DE JURADO EVALUADOR

Mgr. Mayorca Martinez, Yanina Giovanni
Presidente

Lic. Orosco Córdova, Frank Erick
Miembro

Lic. Esteban Sáciga, Carlos Alberto
Miembro

Lic. Flores Poves, Jaime Luis
Asesor

RESUMEN

En el presente estudio daré a conocer el funcionamiento que tiene la familia y aspectos relacionados con la definición y funciones de la familia así como la problemática que pueda existir en nuestra coyuntura, en el presente estudio se pretende conocer el funcionamiento o la dinámica de interacción que se tiene en el seno del hogar en la población a estudiar, aspectos que determinó la elaboración del estudio cuyo Objetivo fue determinar el funcionamiento familiar de los comerciantes del mercado “12 de Abril” de la provincia de Huamanga, Ayacucho. El método de estudio fue cualitativo, el tipo de investigación aplicado fue observacional, prospectivo, transversal, el nivel fue descriptivo, el diseño epidemiológico. La población de estudio estuvo conformada por adultos con edades comprendidas entre 20 a 65 años de edad y la muestra estuvo constituida por 37 adultos según criterios de inclusión. El muestreo fue probabilístico; el Instrumento utilizado para el estudio fue la Escala de Evaluación de la Cohesión y Adaptabilidad Familiar de David Olson. Para evaluar la fiabilidad de la prueba, se calculó el alpha de Cronbach, obteniendo un valor satisfactorio (0,76). Los resultados más relevantes obtenidos según el instrumento que se utilizó para medir el funcionamiento familiar fue: 18,9% Balanceada, 43,2% Rango medio y 37,8 % extrema, concluyo resaltando que el funcionamiento familiar de la población estudiada no tiene una funcionalidad saludable, y que tiene tendencia a la disfuncionalidad.

Palabras claves: familia, funcionamiento familiar, cohesión, adaptabilidad

ABSTRAC

It is very important to know the functioning of the family and aspects related to the definition and functions of the family as well as the problems that may exist in our situation, in this study we try to know the functioning or dynamics that are handled in the family family of the population to study, and how they handle the adverse situations to which every family is always immersed, aspects that determined the elaboration of the study whose objective was to determine the familiar functioning of the market traders "12 de Abril" of the province of Huamanga, Ayacucho. The study method was qualitative, the type of applied research was transversal, the level was descriptive, the design, epidemiological, the study population consisted of adults whose ages range from 20 to 65 years of age and the sample consisted of 37 adults according to inclusion criteria. The sampling was probabilistic; the Instrument used for the study was the Scale of Evaluation of the Cohesion and Family Adaptability of David Olson. The result given by Cronbach's Alpha was 0.762 which indicates that the test has been correctly applied and the most relevant results obtained according to the instrument used to measure family functioning was: 18.9% Balanced, 43.2 % Average range and 37.8% extrema, I conclude emphasizing that the family functioning of the population studied does not have a healthy functionality, and that it has a tendency to dysfunction

Keywords: family, family functioning, cohesion, adaptabil

ÍNDICE DE CONTENIDO

RESUMEN	iv
ABSTRACT	v
I. INTRODUCCIÓN	1
II. REVISIÓN LITERARIA	2
2.1. Antecedentes.....	2
2.2. Bases teóricas.....	5
III. METODOLOGÍA	16
3.1. Diseño de investigación.....	16
3.2. Población y muestra.....	16
3.3. Definición y operacionalización de variables.....	18
3.4. Técnicas e instrumentos.....	19
3.5. Matriz de consistencia	20
IV. RESULTADOS	22
4.1. Resultados.....	22
4.2. Análisis de resultados.....	29
V. CONCLUSIONES Y RECOMENDACIONES	32
5.1 Conclusiones.....	32
5.2. Recomendaciones.....	32
REFERENCIAS BIBLIOGRÁFICAS	34
ANEXO	36

ÍNDICE DE TABLAS

Tabla I

Nivel del funcionamiento familiar de los comerciantes28

Tabla II

Nivel de cohesión familiar en los Comerciantes29

Tabla III

Nivel de adaptabilidad familiar en los Comerciantes30

Tabla IV

Nivel del funcionamiento familiar de los comerciantes, según su estado civil31

Tabla V

Nivel del funcionamiento familiar de los comerciantes, según número de hijos .33

I. INTRODUCCIÓN

Se dice que la familia es el núcleo más importante en la sociedad, donde adquirimos valores, patrones culturales y recibimos cariño, atención, protección, etc., pues la familia es nuestra primera referencia de la sociedad, sin embargo esto no cobra relevancia ya que en la actualidad no se demuestra lo dicho anteriormente, pues vemos que la familia presenta diversos problemas que afectan su funcionamiento; familias desintegradas, padres separados, violencia intrafamiliar lo cual afecta a cada integrante de la familia generando así, problemas emocionales, afectivos, sociales, entre otras. De esta forma los comerciantes del mercado “12 de abril” cada día se encuentran inmersas en numerosas situaciones o problemas en su entorno laboral, las cuales influyen en su comportamiento y la forma de desenvolvimiento en su hogar. Por lo que, el planteamiento principal del estudio fue ¿Cuál es el funcionamiento familiar de los comerciantes del mercado “12 de abril”?, donde el propósito del estudio es dar a conocer el funcionamiento familiar de los comerciantes del mercado “12 de abril” que se realizó en la provincia de Huamanga, departamento de Ayacucho del año 2018, asimismo identificaremos la cohesión y la adaptabilidad familiar que existe. Por lo que es necesario contribuir a la sociedad con los resultados de este estudio pues no hay muchas investigaciones que abarquen acerca del funcionamiento familiar en esta población, de esta manera poder actuar ante la problemática que se encuentre y además sirva de base para posteriores investigaciones. Para obtener los de datos se empleó la Escala de Evaluación de cohesión y adaptabilidad familiar (FACES III) como instrumento para la evaluación de dichos comerciantes. La cohesión nos dará referencia de “el grado unión

emocional percibido por los miembros de una familia” Ortiz (2008). Y la adaptabilidad se refiere a “la magnitud de cambios en roles, reglas y liderazgo que experimenta la familia” Ortiz (2008). Los resultados obtenidos más relevantes de la investigación fue: 18,9% Balanceada, 43,2% Rango medio y 37,8 % extrema. Para finalizar concluyo dando a conocer que las familias de los comerciantes del mercado “12 de Abril” pertenecen a familias amalgamadas caóticas.

II. REVISIÓN LITERARIA

2.1. ANTECEDENTES

- Guibert R, (2001), Intento Suicida y Funcionamiento Familiar. La muestra estuvo conformada por 62 individuos y sus respectivas familias, 31 del grupo estudio e igual cantidad de controles. Se les aplicó la entrevista familiar semiestructurada circular, la prueba de funcionamiento familiar FF-SIL y se observaron sus interacciones familiares. Se encontró que el funcionamiento familiar (FF) en los individuos que realizaron intento suicida es predominantemente disfuncional, que las características diferenciales del funcionamiento familiar en las suicidas fueron la poca adaptabilidad (67,7 %), la baja cohesión (70,9 %), y la desarmonía (87,1 %) y que en las familias de los suicidas predominaron significativamente todos los factores familiares de riesgo esenciales que predisponen al suicidio. Se realizó un estudio analítico retrospectivo de corte transversal del tipo caso control con el objetivo de caracterizar el funcionamiento familiar diferencial de los individuos que realizaron intentos suicida en un área de salud de la Habana Vieja, durante los meses de enero a mayo de 2000. Se encontró que el funcionamiento familiar (FF) en los individuos que realizaron intento suicida

es predominantemente disfuncional, que las características diferenciales del funcionamiento familiar en las suicidas fueron la poca adaptabilidad (67,7 %), la baja cohesión (70,9 %), y la desarmonía (87,1 %) y que en las familias de los suicidas predominaron significativamente todos los factores familiares de riesgo esenciales que predisponen al suicidio.

- Gonzalo, Jimenez y Murgui (2007) Funcionamiento familiar, autoestima y consumo de sustancias en adolescentes: un modelo de mediación. La población que tuvo la investigación fue de adolescentes españoles, n1 = 414, Castilla y León; n2 = 625, Comunidad Valenciana. Los datos se recogieron durante el año escolar 2003-2004 y corresponden a dos muestras independientes de adolescentes españoles (n1 = 414, Castilla y León; n2 = 625, Comunidad Valenciana). Para el análisis de datos se utilizó la técnica estadística de ecuaciones estructurales y se siguió el procedimiento de análisis de efectos mediadores de Holmbeck (1997). Los resultados fueron, la autoestima media significativamente la influencia del funcionamiento familiar en el consumo de sustancias de los adolescentes. Además, se observa, por un lado, un efecto protector de las autoestimas familiares y escolar frente a la implicación con el consumo de sustancias y, por otro, un efecto de riesgo de las autoestimas social y física.
- Medellín, Rivera, López, Kanán y Rodríguez (2012) Funcionamiento familiar y su relación con las redes de apoyo social en una muestra de Morelia, México. La población que tuvo fue de 192 adultos, 17% hombres y 83% mujeres, con 42 años promedio. Quienes respondieron la escala de Calidad de Red adaptada de Nava y complementada por López-Peñaloza y la

escala FACES II de Olson. Los análisis estadísticos fueron ANOVA con post hoc de Bonferroni y correlaciones de Spearman. En los resultados solo se encontraron 12 de los 16 tipos de familia que propone Olson; el 29% de los participantes presento un tipo de funcionamiento familiar conectado-caótico, el 20% aglutinado-caótico y el 19% conectado-flexible. En el 32% restante se ubicaron los otros tipos de funcionamiento familiar. En su mayoría las correlaciones entre el funcionamiento familiar y las redes de apoyo social fueron estadísticamente significativas, pero bajas. Las redes de apoyo familiar y las redes de amigos son las que más apoyo social aportaron a la mayoría de los tipos de familia. Se encontraron diferencias estadísticamente significativas entre los tipos de familia y la percepción de las redes de apoyo familiar [$F(11.180)=8.573, p<001$], así como en la falta de apoyo de la red [$F(3.188)=6.48, p<.001$].

- Yaneth, Ramírez y Galan (2014) Asociación de la funcionalidad familiar entre padres e hijos adolescentes en Neiva. La población fueron 220 familias con adolescentes cuyos hijos tenían entre 13 y 18 años, vinculados a una institución educativa de Neiva (Colombia) en el año 2012. Se realizó un estudio descriptivo de corte transversal. Se utilizaron dos instrumentos para el levantamiento de la información: en la encuesta de datos sociodemográficos y la Escala de Evaluación de la Funcionalidad Familiar asf-e. En los resultados no se encontró diferencia significativa en la puntuación hecha por padres e hijos, dado que en el nivel bajo de funcionalidad se ubicaron el 68,6% y el 69% respectivamente, mientras que en el medio fue de 28,2% y 30,5%.

- Ranger, Valerio y García (2004) Funcionamiento familiar en la adolescente embarazada. La población fue seleccionada al azar: 364 embarazadas entre 12 y 19 años de edad, de enero del 2001 a enero del 2002. Se aplicó a cada adolescente un formulario que consta de dos partes, ficha de identificación y APGAR familiar. Se clasificó como familia funcional, disfunción moderada y severa. A los resultados se les aplicó estadística descriptiva. Los resultados fueron que el 55% fueron del grupo de edad de 18 y 19 años. El 40% tiene estudios de primaria. Casadas 85%, amas de casa 77%. Primigestas 78%. Disfunción familiar moderada se encontró 27%, severa 6% y normal el 67%. Los aspectos en que se encontraron mayor alteración fueron el de crecimiento y afecto.

2.2. BASES TEÓRICAS DE LA INVESTIGACIÓN

2.2.1. La familia

La familia según Hernández (1998) propone contemplar tres perspectivas: estructural, funcional y evolutiva, las cuales son las que determinan una perspectiva acerca de la familia como tal, del entorno social y la de las personas que están en ella, y también dentro de esta perspectiva se incluye los valores y creencias de la familia. Nos dice también que la familia es un conjunto de personas con una dinámica compleja e integradora, en donde encontramos dentro de ella sistemas psicosociales, biológicos y ecológicos, en donde se establecen los conocimientos relevantes para el adecuado desarrollo humano.

David Olson (1976) citado por; Lorente y Martínez en su libro: "Evaluación Psicológica y Psicopatológica de la familia", la conciben como un conglomerado

dinámico funcional que está compuesta por tres variables que son: la cohesión, adaptabilidad y la comunicación familiar.

2.2.1.1. La familia como institución social

Pereira (2002) “considera que la organización social tiene en la familia su base principal, a la cual delega las funciones de alimentación, cuidado, educación, etc., es así que cuando la familia pierde a alguno de sus integrantes, el interés social es muy grande para que la familia siga funcionando y mantenga funciones tácitamente delegadas”.

2.2.1.2 La comunicación familiar

Según Sotomayor y Segovia (2001) “comunicación viene del latín “communis” que significa comunidad, comunión, común-uniión, partiendo de esta definición podríamos decir que la comunicación es un conjunto de relaciones e interacciones que permiten un objetivo común: la integración entre los sujetos; así la forma en la que los integrantes de la familia se comunican determinará el funcionamiento del sistema familiar, ya que ésta es considerada como el eje que atraviesa el sistema familiar”, como bien menciona Watzlawick, Helmick, y Don (1985) “dentro de sus axiomas de la comunicación, aludiendo la imposibilidad de no comunicar, entendiendo ésta como el conjunto de elementos digitales y analógicos de la comunicación. Dichos axiomas se detallan a continuación por ser un eje central de la teoría de la comunicación”.

2.2.2. TIPOS DE FAMILIA

2.2.2.1. FAMILIAS NUCLEARES

Las familias nucleares están compuestas por una pareja de adultos que se hacen cargo de uno o más hijos biológicos. Es por tanto la familia clásica.

2.2.2.2. FAMILIAS HOMOPARENTALES

Son familias formadas por dos padres o madres homosexuales y uno o más hijos.

2.2.2.3. FAMILIAS MONOPARENTALES

“Esta modalidad de familia tampoco se libra de la crítica y la especulación, tanto en el caso de las mujeres solas como de los hombres, aunque estos continúan estando en minoría. Hace unos años, cuando se hablaba de familias monoparentales, el perfil más común era el de la madre divorciada que se tenía que hacer cargo de los niños en solitario por que el padre se había desentendido. También se daba el caso de muchachas adolescentes que habían quedado embarazadas y de nuevo el padre biológico se había desentendido. Hoy en día ese perfil ha cambiado un poco. Si bien es cierto que siguen abundando las madres divorciadas, en los últimos años se ha producido un aumento considerable de mujeres que han decidido ser madres en solitario a través de métodos de reproducción asistida. Igualmente, son cada vez más los padres que tras el divorcio deciden quedarse con la custodia de sus hijos, reivindicando así su derecho a ejercer la paternidad de condiciones que las mujeres”. Algeciras, 2014.

2.2.2.4. FAMILIAS RECONSTITUIDAS O COMPUESTAS

Esta modalidad familiar tal vez sea la que más abunda en la actualidad debido al gran número de divorcios que se producen. Son formadas por ejemplo por los hijos biológicos del padre y los hijos biológicos de la madre, son por tanto hermanastros que forman una familia por haberse unido sus padres por separarse de sus anteriores parejas.

2.2.2.5. FAMILIAS ADOPTIVAS

Una pareja o un adulto en solitario con uno o más hijos adoptados. Estas familias son más comunes en los países desarrollados, cuyas familias tienen más recursos económicos para adoptar niños de su propio país o de otros.

2.2.2.6. FAMILIA DE ACOGIDA

Una pareja o un adulto en solitario deciden acoger en su casa a uno o más niños hasta que encuentren un hogar permanente. Este tipo de familia también es más frecuente en países desarrollados. Por otra parte, son más frecuentes tras época de guerra, cuando los padres han muerto o no han podido huir de sus países.

2.2.2.7. FAMILIAS SIN HIJOS

Son las formadas por dos adultos, heterosexuales u homosexuales, que no tienen hijos, ya sea porque lo han decidido o porque no han podido.

2.2.2.8. FAMILIA DE ABUELOS

Esta clase de familias se da cuando los abuelos cuidan a sus nietos, debido a que los padres los han abandonado, han muerto o tienen problemas de adicción o legales.

2.2.3 FUNCIONES DE LA FAMILIA

Schiamberg (1983) listó las siguientes funciones de la familia:

1. La socialización de los niños
2. La cooperación económica y la división de las labores
3. El cuidado, la supervisión, la monitorización y la interacción

4. Las relaciones sexuales legítimas
5. La reproducción
6. La proporción de estatus: estatus social; atribuido, como el orden de nacimiento; y logrado, con base en el esfuerzo del individuo.
7. Afecto, apoyo emocional y compañerismo

2.2.4. MODELOS CIRCUMPLEJO DE OLSON

Bajo este modelo circuplejo desarrollado por David Olson, Russell y Sprenkleen, nos proponen evaluar el funcionamiento bajo dos parámetros que son: la adaptabilidad y la cohesión familiar, la cual llamamos "FASES III". Sin embargo la tercera variable que es la comunicación la veremos de forma subyacente, de modo que si la familia está más adaptada y cohesionada, mejor será la comunicación que haya, o de también será se modo inverso, si la familia se encuentra menos adaptada y cohesionada, no indicara que hay escasa comunicación.

2.2.4.1. FUNCIONAMIENTO FAMILIAR

Es la dinámica y funcionalidad que tienen los miembros de cada familia, la cual no podemos generalizar ya que, existen distintos tipos de familia, y el funcionamiento que tengan variara por distintos aspectos, como son factores internos y externo de la familia.

2.2.6. FACES III

El FASES III, es un instrumento el cual nos permitirá conseguir una visión real e ídela del funcionamiento familiar. Donde se clasificara en 16 tipos de familias,

divididos en grupos en donde encontramos: familias balanceadas, de rango medio y extremas.

2.2.6.1. COMPOSICIÓN DE LA ESCALA

El FASES III, consta de 20 items, dicho cuantitativamente la escala tiene un rango de cinco puntos, y cualitativamente tiene los siguientes parámetros: casi siempre, muchas veces, a veces, pocas veces y casi nunca. Las cuales nos ayudará a medir la cohesion y la adaptabilidad de la familia.

El FACES III está constituida por dos indicadores por cada uno de las cinco concepciones referentes a la dimensión de cohesión: apoyo en la familia (1 y 17), límites en la familia (5 y 7), tiempo y amigos (9 y 3), vínculo personal (11 y 19), intereses y recreación (13 y 15); dos indicadores para cada una de las variables de la dimensión de adaptabilidad: disciplina (4 y 10), liderazgo (6 y 18), control (12 y 2); y cuatro indicadores ligados a la combinación de los roles y reglas (8, 14, 16 y 20).

a) Cohesion Familiar

La cohesion familiar se refiere a cuán unida emocionalmente se encuentran los miembros de la familia. Tal como menciona Olson donde toma en consideración que los lazos emocionales, los limites, el tiempo y espacio, los amigos, toma de decisiones, los intereses y la recreación. Tomando en consideración se establece los estilos familiares dentro del modelo Circumplejo, es así que tenemos dentro de estas familias los estilos: desligado, separada, conectada y amalgamada.

b) Adaptabilidad Familiar

La adaptabilidad familiar está vinculada con el grado de flexibilidad y capacidad de cambio del sistema familiar. Según Schmidt et al. (2010), en su artículo “Escala de evaluación del funcionamiento familiar FACES III: ¿Modelo de dos o tres factores?”, la adaptabilidad se trata de “la magnitud de cambios en roles, reglas y liderazgo que experimenta la familia”. Entre las variables que se evalúan en el modelo Circumplejo de Olson al decir de Ortiz (2008) son: “la estructura del poder, los estilos de negociación, las relaciones de los roles y la retroalimentación”, las cuales ayudan caracterizar a las familias en los siguientes tipos: caótico, flexible, estructurado y rígido. Al hacer el cruce de las variables cohesión y adaptabilidad nos va a permitir divisar los 16 tipos de familias, las que fueron propuestas por David Olson, Portner y Lavee en el modelo Circumplejo.

c) Comunicación Familiar

La comunicación se considera un elemento relevante dentro de la familia, por ello Lorente y Martínez (2003) mencionan que la comunicación dentro del modelo de Olson “es considerada como un elemento modificable, en función de la posición de los matrimonios y familias a lo largo de las otras dos dimensiones”.

2.2.6.2. Administración de la Escala FASES III

Se trata de una escala muy sencilla y de rápida aplicación, la pueden completar personas de 12 años en adelante con un grado mínimo de escolarización, pues sus ítems están redactados de forma clara, intentando disminuir la mayor cantidad de dobles negaciones. El sujeto tiene que leer y responder cada una de las frases decidiendo para cada una de ellas, una puntuación que va de 1 (casi nunca) a 5 (casi siempre).

Esta escala puede ser administrada a individuos, parejas y familias, que se encuentren en cualquier etapa del ciclo vital familiar, ya sea con fines clínicos o como parte de una investigación.

2.2.6.3. TIPOS DE FAMILIA SEGÚN EL MODELO CIRCUMPLEJO DE OLSON

David Olson, Rusell y Sprenkle mediante su perspectiva constituyen cuatro tipos de familias en función de las variables adaptabilidad y cohesión, las cuales se subdividen en cuatro respectivamente, las cuales veremos a continuación.

A) Tipos de Familia dentro de la variable de Adaptabilidad

- 1. Caótica:** En este tipo de familia encontramos ausencia de liderazgo, cambios aleatorios de roles, disciplina irregular y cambios frecuentes.
- 2. Flexible:** En este tipo de familia se dan liderazgo y roles compartidos, disciplina democrática, y cambio cuando son necesarios.
- 3. Estructurada:** Este tipo de familia se caracteriza por un liderazgo y roles compartidos ocasionalmente, hay cierto grado de disciplina democrática, y solo hay cambios cuando se solicitan.
- 4. Rígida:** caracterizada por tener un liderazgo autoritario con roles fijos, disciplina estricta y ausencia de cambios.

B) Tipos de Familia dentro de la variable de Cohesión

- 1. Desligada:** En este tipo de familia encontramos ausencia de unión afectiva, entre sus integrantes prima el “yo”, falta de lealtad, y tienen una alta independencia personal, son familias que no comparten tiempo entre sus integrantes.
- 2. Separada:** Son familias donde prima el “yo”, con presencia de “nosotros”, moderada unión afectiva, cierta lealtad e interdependencia con ligera independencia, tiene límites claros.
- 3. Conectada:** En esta familia prima el “nosotros”, con considerable unión afectiva, fidelidad, sus miembros tienen su espacio para su desarrollo personal y tienen límites claros.
- 4. Amalgamada:** Estas familias se caracterizan por tener una máxima unión afectiva, fuerte exigencia de fidelidad, poseen límites imprecisos un alto grado de dependencia.

2.2.7. GRUPO ETARIO (ADULTO)

En la presente investigación la población que se tiene se encuentra en la etapa de la adultez la cual se divide en adultez temprana (21-35 años) y adultez media (40-60 años) aproximadamente.

- **PROCESO BIOLÓGICO:** En esta etapa el ser humano alcanza su completo desarrollo físico y mental, es una etapa de estabilidad relativa y de vigor físico.
- **PROCESO PSICOLÓGICO:** Se observa que algunas tareas intelectuales se incrementan, por ejemplo, la habilidad para resolver problemas con información que el sujeto es capaz de recordar.

En ésta edad se puede lograr un conocimiento especializado (más intuitivo, es decir, basado en la experiencia). El conocimiento se mantiene e incluso se amplía, sobre todo cuando se utilizan las capacidades intelectuales de forma regular. También las habilidades verbales se potencian en esta etapa, principalmente en aquellos sujetos que de forma continua estimulan su desarrollo intelectual mediante el trabajo y la lectura. El tipo de pensamiento utilizado por el adulto en ésta etapa puede estar determinado por las expectativas, la experiencia vivida y el estado emocional. Los adultos en esta etapa integran la lógica con la emoción.

Utilizan la creatividad y las elecciones morales tomando como referencia aspectos tanto sociales como emocionales.

- **ASPECTOS SOCIALES:** Todos los cambios que se producen en ésta etapa nos indican que los aspectos sociales son la clave de la madurez. Podemos mencionar algunos: Ayudar a los hijos adolescentes a convertirse en adultos responsables, orientando y a la vez respetando la autonomía. Lograr la responsabilidad cívica y social, por ejemplo, participando en actividades comunitarias para obtener una mejor calidad de vida. Mantener un equilibrio entre las actividades sociales y el hogar. Alcanzar y mantener una actuación satisfactoria en la ocupación o trabajo. Relacionarse con la pareja como persona, por cuanto pueden surgir conflictos que estaban latentes a lo largo de la vida que no se habían resuelto por alguna razón. Aceptar y adaptarse a los cambios fisiológicos.

En este período algunos adultos estarán por jubilarse, experimentarán el rol de abuelo; otros podrían estar enfrentando la pérdida de un hijo, padre, esposo, ya sea por separación, divorcio o muerte.

- **ESTRÉS Y ANSIEDAD:** El estrés influye en muchas enfermedades propias de la edad adulta. Por otro lado los lazos sociales fomentan la coherencia en la vida,

ya que el apoyo emocional minimiza el estrés. Las diferencias de personalidad influyen en la forma en que la gente responde a los eventos de la vida, e incluso, determinan el grado de afectación para cada persona en el momento de la presentación de un evento estresante.

El estrés es un proceso por el cual las personas responden a eventos que perciben como amenazantes o generadores de conflicto, elaborando patrones de respuesta como reacción adaptativa ante las demás del medio ambiente.

También hablamos de la ansiedad, el cual es un estado emocional que se da frente a situaciones estresantes y de incertidumbre, la cual cumple una función útil que nos permitirá adaptarnos.

El estrés influye en muchas enfermedades propias de la edad adulta. Actualmente, el mapa del genoma humano está permitiendo a los expertos descubrir las bases genéticas de los trastornos y las enfermedades. Pero se ha logrado determinar mediante experimentos científicos, que la mayoría de las enfermedades son multifactoriales e involucran causas genéticas y ambientales. El estrés influye en muchas enfermedades propias de la edad adulta.

III. METODOLOGÍA

3.1. TIPO DE INVESTIGACIÓN

- según la intervención del investigador

Observacional: “No existe intervención del investigador, los datos reflejan la evolución natural de los eventos, ajena a la voluntad del investigador”. (Supo, 2014).

- Según el número de ocasiones en que mide la variable de estudio

Transversal: “Todas las variables son medidas en una sola ocasión; por ello de realizar comparaciones, se trata de muestras independientes” (Supo, 2014).

- Según planificación de la toma de datos

Prospectivo: “Los datos necesarios para el estudio son recogidos a propósito de la investigación (primarios). Por lo que, posee control del sesgo de medición” (Supo, 2014).

2. NIVEL DE LA INVESTIGACIÓN

- Descriptivo: “Describe fenómenos sociales o clínicos en una circunstancia temporal y geográfica delimitada. Su finalidad es describir y/o estimar parámetros” (Supo, 2014).

3. DISEÑO DE LA INVESTIGACIÓN

- Epidemiológica: “Se originaron en el campo de las ciencias de la salud, inicialmente planteando el estudio de los eventos adversos a la salud en poblaciones humanas” (Supo, 2014).

3.2. POBLACIÓN Y MUESTRA

La presente investigación se realizará en el departamento de Ayacucho, Provincia de Huamanga, el que se caracteriza por sus actividades agrarias, ganaderas, comerciales, artesanales y lo más resaltante son sus festividades religiosas donde la población participan con mucho fervor. Las familias de dicha población han sufrido muchos cambios a consecuencia de la violencia política las cuales dejaron secuelas profundas a nivel psicológico lo que ha afectado el funcionamiento de las familias. Es por ello la realización de la investigación.

Los datos con los que se va a trabajar es del 95% de margen de error.

POBLACIÓN: Esta investigación se realizara con 500 comerciantes del mercado “12 de Abril” de la provincia de Huamanga, Ayacucho 2017.

MUESTRA: Conto con 37 comerciantes entre hombres y mujeres.

Probabilístico "Cada uno de los elementos de la población tengan la misma probabilidad de ser seleccionados". Pineda (1994)

CRITERIOS DE INCLUSIÓN

Se contara con la participación con todos aquellos comerciantes del mercado “12 de Abril” de la provincia de Huamanga, Ayacucho 2017. que deseen colaborar, que sean mayores de edad, de cualquier sexo y de cualquier grado académico.

CRITERIOS DE EXCLUSIÓN

Son aquellos comerciantes del mercado “12 de Abril” de la provincia de Huamanga, Ayacucho 2017, que, no quisieron colaborar con la investigación, no firmaron el consentimiento informado.

3.3. DEFINICIÓN Y OPERACIONALIZACIÓN DE VARIABLES

VARIABLE	DEFINICIÓN CONCEPTUAL	DEFINICIÓN OPERACIONAL	DIMENSIONES	INDICADORES	VALOR
Funcionamiento Familiar	“El funcionamiento familiar es, por concepto, el conjunto de relaciones interpersonales que se generan en el interior de cada familia y que le confieren identidad propia”. Zaldívar (2010).	Respuestas a la Escala de Evaluación de la Cohesión y Adaptabilidad Familiar (David Olson, Joyce Portner, Yoav Lavee) Answers to The Scale of Evaluation of Cohesion and Family Adaptability (David Olson, Joyce Portner, Yoav Lavee)	Cohesión	1, 2, 3, 4, 5, 6, 7, 8, 9 10	- desligada (10-34) - separada (35-40) - conectada (41-45) - amalgamada (46-50)
V. D.			Adaptabilidad	11, 12, 13, 14, 15, 16, 17, 18, 19, 20	- Rígida (10-19) - Estructurada (20-24) - Flexible (25-28) - Caótica (29-50)

3.4. TÉCNICAS E INSTRUMENTOS DE RECOLECCIÓN DE DATOS

Para la investigación se va a tomar una prueba de manera aleatoria a los comerciantes de dicha población para poder obtener los datos correspondientes al objetivo que se va a investigar, posteriormente se hace el vaciado de datos al programa de Excel para luego ser transferidos al programa SPSS 25 el cual analizó los datos con el fin de tener un información fiable, y luego ser interpretados, para después obtener los resultados del estudio.

INSTRUMENTO

El instrumento es la prueba psicométrica FASES – III, Escala de Evaluación de Adaptabilidad y Cohesión Familiar de David Olson el cual evalúa la funcionalidad familiar a partir de la medición de dichas dimensiones del modelo circunplejo. Es un instrumento de autorreporte que consta de 20 ítems con cinco opciones de respuesta en formato Likert (nunca o casi nunca; pocas veces; algunas veces; frecuentemente; y siempre o casi siempre). Este instrumento tiene una confiabilidad de 0,90 y una validez de 0,80.

El FACES-III tiene dos formatos, uno para familia real, que enfoca el análisis de los ítems bajo la percepción actual que posee el participante sobre su dinámica familiar; y otro para familia ideal, que se enfoca en cómo se desearía que funcione la propia familia. También consta de 2 variables de estudio que es la cohesión y la adaptabilidad. La Cohesión familiar se

interpreta en cuatro niveles: familia amalgamada, familia separada, familia desligada y familia conectada. Y la Adaptabilidad familiar se interpreta en cuatro niveles: familia rígida, familia estructurada, familia flexible y familia caótica.

3.5. MATRIZ DE CONSISTENCIA

ENUNCIADO	OBJETIVO	VARIABLE	DEFINICIÓN CONCEPTUAL	DEFINICIÓN OPERACIONAL	METODOLOGÍA
<p>¿Cuál es el funcionamiento familiar de los comerciantes del mercado “12 de Abril” de la provincia de Huamanga, Ayacucho 2017?</p>	<p>OBJETIVO GENERAL</p> <p>-Identificar el funcionamiento familiar de los comerciantes del mercado “12 de Abril” de la provincia de Huamanga, Ayacucho 2017.</p> <p>OBJETIVOS ESPECÍFICOS</p> <p>-Identificar la cohesión familiar de los comerciantes del mercado “12 de Abril” de la provincia de Huamanga, Ayacucho 2017.</p> <p>-Identificar la adaptabilidad familiar de los comerciantes del mercado “12 de Abril” de la provincia de Huamanga, Ayacucho 2017.</p> <p>-Determinar el funcionamiento familiar de los comerciantes, según su estado civil, del mercado “12 de Abril” de la provincia de Huamanga, Ayacucho 2018.</p> <p>-Determinar el funcionamiento familiar de los comerciantes, según número de hijos, del mercado “12 de Abril” de la provincia de Huamanga, Ayacucho 2018.</p>	<p>Funcionamiento familiar</p> <p>V. D.</p>	<p>“El funcionamiento familiar es, por concepto, el conjunto de relaciones interpersonales que se generan en el interior de cada familia y que le confieren identidad propia”. Zaldívar (2010).</p>	<p>Respuesta a la escala de evaluación de adaptabilidad y cohesión familiar (David Olson, Joyce Portner, Yoav Lavee)</p>	<p>TIPO:</p> <ul style="list-style-type: none"> - Observacional - Prospectivo - Transversal - descriptivo <p>NIVEL: Descriptivo</p> <p>DISEÑO: Epidemiológico (incidencia)</p> <p>MUESTRA: 37 comerciantes</p> <p>TÉCNICAS E INSTRUMENTOS:</p> <p>Técnicas:</p> <ul style="list-style-type: none"> - psicométrica y fichaje <p>Instrumento:</p> <ul style="list-style-type: none"> - escala de evaluación de adaptabilidad y cohesión familiar

IV. RESULTADOS

4.1.Resultados

TABLA I: Nivel del funcionamiento familiar de los comerciantes del mercado “12 de Abril” de la provincia de Huamanga, Ayacucho 2018.

Tabla 1

<i>Nivel del funcionamiento familiar</i>		
Niveles	Frecuencia	Porcentaje
Balanceada	7	18.9%
Rango medio	16	43.2%
Extrema	14	37.8%
Total	37	100%

Fuente: elaboración propia

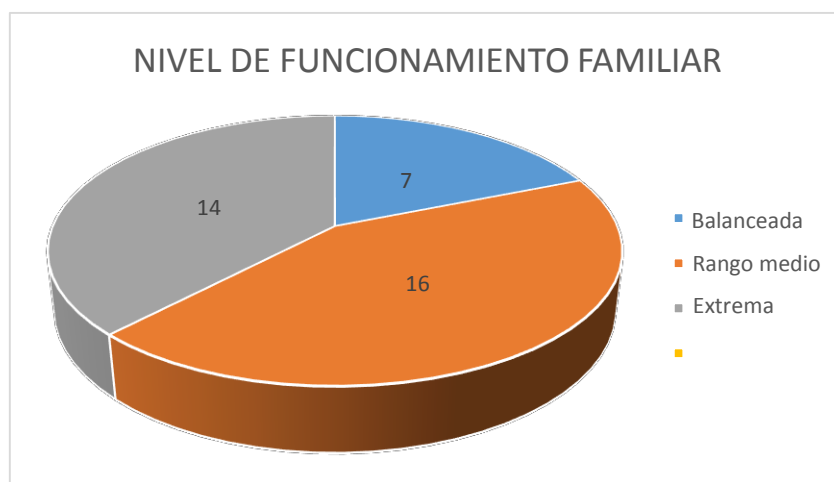


Figura 1. Gráfico circular 3D de los niveles de funcionamiento familiar de los comerciantes del mercado “12 de Abril” de la provincia de Huamanga, Ayacucho 2018.

Fuente: elaboración propia

INTERPRETACIÓN: De un total de 37 comerciantes encuestados, 16 de ellos, que representan el 43.2% de la muestra, se encuentran en un nivel de tipo medio, 14 de ellos, que representan el 37.8% de la muestra, se encuentran en un nivel de tipo extremo y, 7 de ellos, que representan el 18.9% de la muestra, se encuentran en un nivel de tipo balanceado.

TABLA II: Nivel de cohesión familiar en los Comerciantes del mercado “12 de Abril” de la provincia de Huamanga, Ayacucho 2018.

Tabla 2

<i>Nivel de cohesión familiar</i>		
Niveles	Frecuencia	Porcentaje
Desligada	6	16.2%
Separada	12	32.4%
Conectada	4	10.8%
Amalgamada	15	40.5%
Total	37	100%

Fuente: elaboración propia

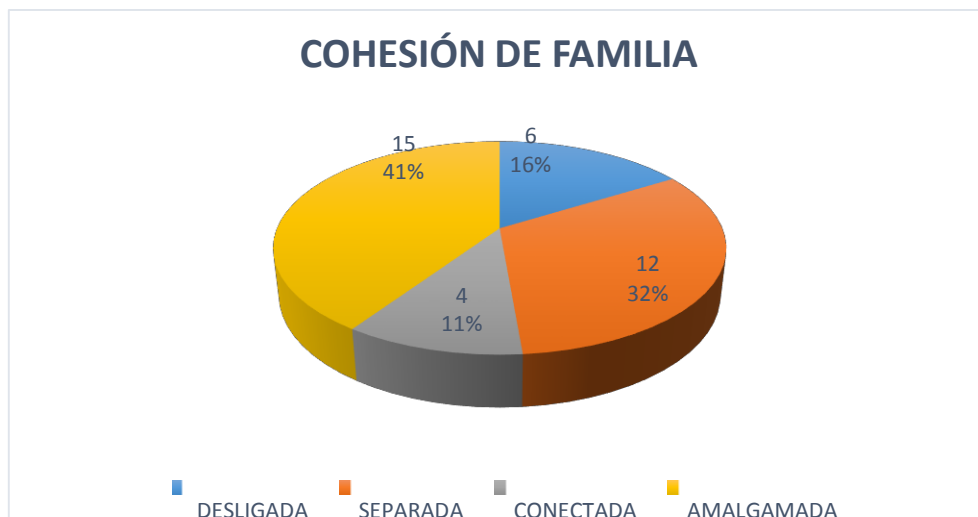


Figura 2. Gráfico circular 3D del nivel de cohesión familiar de los comerciantes del mercado “12 de Abril” de la provincia de Huamanga, Ayacucho 2018.

Fuente: elaboración propia

INTERPRETACIÓN: De un total de 37 comerciantes encuestados, 15 de ellos, que representan el 40.5% de la muestra, tienen un funcionamiento familiar en la dimensión cohesión amalgamada, 12 de ellos, que representan el 32.4% de la muestra, es separada, 6 de ellos, que representan el 16.2% de la muestra es desligada y, 4 de ellos, que representan el 10.8% de la muestra, es conectada.

TABLA III: Nivel de adaptabilidad familiar en los Comerciantes del mercado “12 de Abril” de la provincia de Huamanga, Ayacucho 2018.

Tabla 3

<i>Nivel de adaptabilidad familiar</i>		
Niveles	Frecuencia	Porcentaje
Rígida	0	0%
Estructurada	6	16.2%
Flexible	7	18.9%
Caótica	24	64.4%
Total	37	100%

Fuente: elaboración propia

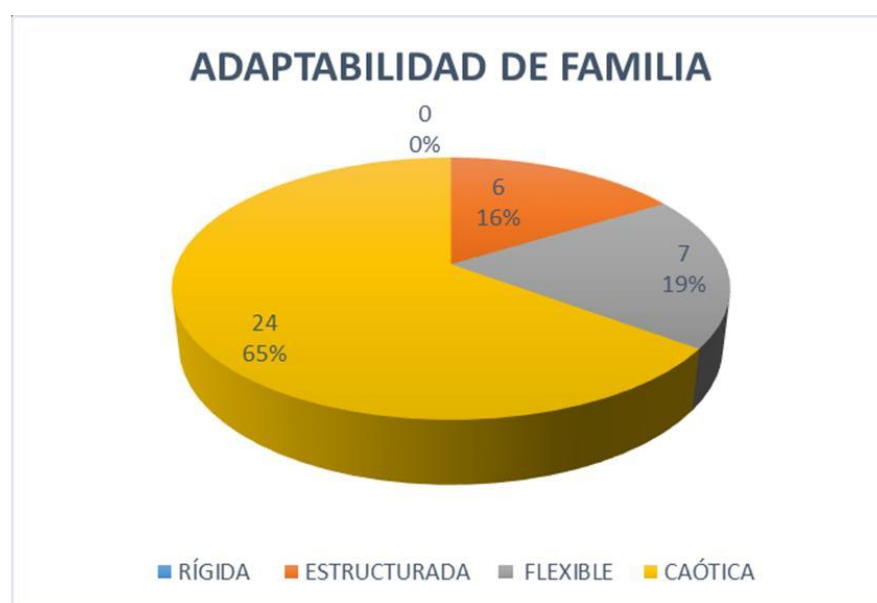


Figura 3. Gráfico circular 3D del nivel de adaptabilidad familiar de los comerciantes del mercado “12 de Abril” de la provincia de Huamanga, Ayacucho 2018.

Fuente: elaboración propia

INTERPRETACIÓN: De un total de 37 comerciantes encuestados, 24 de ellos, que representan el 64.4% de la muestra, tienen un funcionamiento familiar en la

dimensión adaptabilidad caótica, 7 de ellos, que representan el 18.9% de la muestra, es flexible y 6 de ellos, que representan el 16.2% de la muestra es estructurada.

TABLA IV: Nivel del funcionamiento familiar de los comerciantes, del mercado “12 de Abril” según su estado civil, provincia de Huamanga, Ayacucho 2018.

Tabla 4

Niveles	Balanceada		Extrema		Rango Medio	
	f	%	f	%	f	%
Soltero	7	100%	4	28.6%	10	62.5%
Casado	0	0%	6	42.8%	1	6.3%
Conviviente	0	0%	4	28.6%	5	31.2%
Divorciado	0	0%	0	0%	0	0%
Total	7	100%	14	100%	16	100%

Fuente: elaboración propia

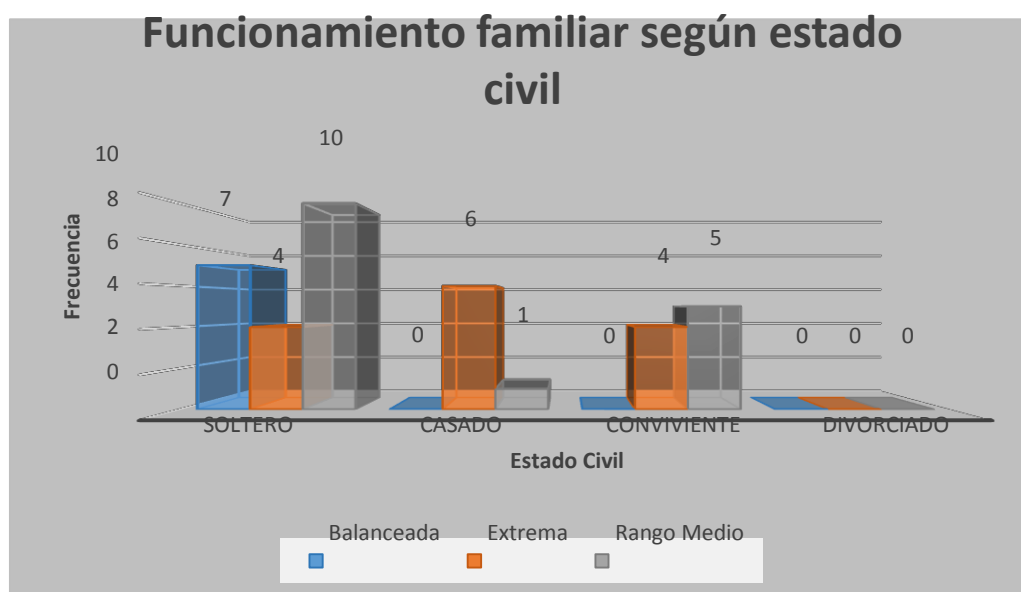


Figura 4. Gráfico de barras del nivel de funcionamiento familiar según el estado civil de los comerciantes del mercado “12 de Abril” de la provincia de Huamanga, Ayacucho 2018.

Fuente: elaboración propia

INTERPRETACIÓN: De un total de 21 comerciantes encuestados de estado civil soltero, 10 de ellos, que representan el 62.5%, tienen un funcionamiento familiar de rango medio; de 7 de estado civil casado, 6 de ellos, que representan el 42.8%, son de tipo extremo y de 9 que son convivientes, 5 de ellos, que representa 31.2%, son de rango medio.

TABLA V: Nivel del funcionamiento familiar de los comerciantes del mercado “12 de Abril”, según número de hijos, provincia de Huamanga, Ayacucho 2018.

Tabla 5

<i>Nivel de funcionamiento familiar según número de hijos</i>						
Niveles	Balanceada		Extrema		Rango Medio	
	f	%	f	%	f	%
0 – 2 hijos	6	85.7%	5	35.8%	12	75.0%
3 – 5 hijos	1	14.3%	8	57.1%	4	25.0%
6 -9 hijos	0	0%	1	7.1 %	0	0%
Total	7	100%	14	100%	16	100%

Elaboración propia

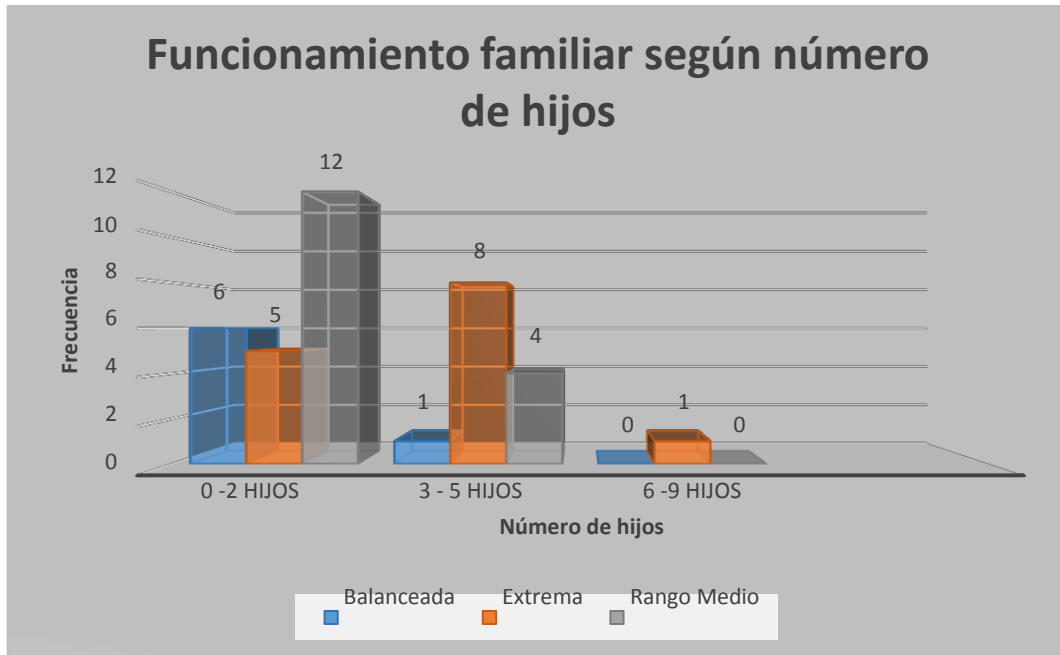


Figura 5. Gráfico de barras del nivel de funcionamiento familiar según número de hijos de los comerciantes del mercado “12 de Abril” de la provincia de Huamanga, Ayacucho 2018.

Fuente: elaboración propia

INTERPRETACIÓN: De un total de 23 comerciantes encuestados que tienen de 0-2 hijos, 12 de ellos, que representan el 32%, tienen un funcionamiento familiar de rango medio; de 13 que tienen de 3-5 hijos, 8 de ellos, que representan el 21%, es extremo y 1 comerciante que tiene de 6-9 hijos, que representan el 3% de la muestra es extrema.

4.2. Análisis de resultados

Los resultados muestran que en la muestra encuestada predomina el Funcionamiento Familiar de Rango Medio (Figura 1) lo que nos indica un funcionamiento familiar no saludable y con tendencia a la disfuncionalidad familiar, lo que evidencia probablemente que los hogares no sean armónicos debido a la carencia de manifestaciones de cariño, y poco involucramiento entre los integrantes, por la necesidad y preferencia de espacios separados. Esta situación se refleja en esta población, perteneciente a un estrato socioeconómico medio bajo, donde los comerciantes por falta de recursos económicos, estilos de vida u otros factores, carecen en su mayoría de un buen nivel de instrucción, situación que trae como consecuencia un bajo rendimiento laboral que se da a causa del cansancio y preocupaciones lo cual contribuye a que se rompa fácilmente las relaciones familiares.

En la dimensión de cohesión se encontró el 40.5% (Figura 2) presenta cohesión amalgamada, ello indica la existencia de una máxima unión afectiva, donde prima el “nosotros” con una fuerte exigencia de fidelidad y lealtad y un alto grado de dependencia. Esto se debe a una fuerte unión emocional de los comerciantes para con los miembros de su familia.

Asimismo en la dimensión de adaptabilidad se encontró que el 64.4% (Figura 3) presenta adaptabilidad caótica, caracterizada por liderazgo limitado o ineficaz y frecuentes cambios en las reglas. Lo que evidencia la posibilidad de que en las familias de los comerciantes, los roles en el hogar no se cumplan de forma efectiva, ya que los comerciantes, que en su mayoría son

padres o madres de familia se encuentran todo el día laborando en sus puestos de trabajo, lo que ocasiona que no haya una disciplina regular en su dinámica familiar.

De esta manera se evidencia que en el Funcionamiento Familiar según el estado civil, predomina el Rango Medio (Figura 4) en comerciantes solteros/as lo que nos indica un funcionamiento familiar no saludable en este rubro y con tendencia a la disfuncionalidad familiar, lo que evidencia probablemente que los hogares no sean armónicos debido a la carencia de manifestaciones de cariño, y poco involucramiento entre los integrantes, por la necesidad y preferencia de espacios separados.

De igual forma se muestra que en el Funcionamiento Familiar según número de hijos predomina el Rango Medio (Figura 5) en comerciantes que tienen de 0-2, lo que nos indica un funcionamiento familiar no saludable en este rubro y con tendencia a la disfuncionalidad familiar, lo que evidencia probablemente que los hogares no sean armónicos debido a la carencia de manifestaciones de cariño, y poco involucramiento entre los integrantes, por la necesidad y preferencia de espacios separados.

DISCUSIÓN

Este estudio busco determinar el Funcionamiento Familiar de los comerciantes del mercado “12 de Abril” de la provincia de Huamanga, Ayacucho 2018. Par este fin se utilizó la escala FACES III diseñada por Olson, Portner y Lavee (1981).

Los resultados de esta investigación cuantitativa y cualitativa, muestran que las familias que fueron evaluadas presentan una Cohesion alta lo que significa que son familias amalgamadas (Figura 2), ello indica la existencia de una máxima unión afectiva.

Estos resultados se asemejan con la investigación realizada en Cali-Colombia de Mora y Rojas (2005) donde en la variable de cohesion señalan que el 31.7% son familias amalgamadas. Asi mismo es distinta a la realizada en Perú por Camacho (2009) quien encontró que el 50.22% de las familias presentan una cohesion baja o desligada. Sin embargo podemos decir que estas investigaciones tiene una relacion ya que son tipologías familiares extremas donde se establece una disfunción familiar, situación que al decir de Olson es natural, pues si una familia se encuentra en una de sus dimensiones (Adaptabilidad - Cohesión) como extremas en su Modelo Circumplejo, por lo general la otra área se hallará en la misma realidad.

En la dimensión de adaptabilidad se tuvo como resultado, adaptabilidad alta en su tipología familiar caótica(Figura 3) lo cual indica un funcionamiento familiar disfuncional no saludable, conclusiones que coinciden en la investigación realizada por Camacho (2009) en su artículo titulado “ Funcionamiento familiar según el modelo Circumplejo de Olson en adolescentes ejecutada en Perú, donde indica que el

55.61% de las familias tuvieron una adaptabilidad caótica, lo que significa que son familias con un liderazgo ineficaz y limitado con frecuentes cambios en sus reglas.

V. CONCLUSIONES Y RECOMENDACIONES

5.1. Conclusiones

- Concluyo dando a conocer que las familias de los comerciantes del mercado “12 de Abril” pertenecen a familias amalgamadas caóticas lo que indica que cuentan con una mayor unión afectiva e involucramiento entre sus miembros, lo cual hace que estas familias tengan un alto grado de dependencia, donde la dependencia afectará a los componentes de dicho grupo, razón por la cual sucederán cambios en la dinámica del hogar, causando así cambios aleatorios de roles, y por ende los roles de cada miembro no serán claros y habrá frecuentes cambios en las reglas y las decisiones parentales.
- Por lo tanto podemos decir que el funcionamiento familiar de Comerciantes del mercado “12 de Abril” de la provincia de Huamanga, Ayacucho, presenta algunas dificultades en las interrelaciones con su miembros y que a consecuencia el funcionamiento es el menos adecuado, llegando a la disfuncionalidad de la familia.

5.2. Recomendaciones

- Desarrollar talleres sobre funcionamiento familiar para la identificar cuáles son los factores de riesgo que surgen en el contexto familiar.

- Implementar programas con la comunidad de comerciantes de estilos de vida saludable y de esta manera se logre un buen funcionamiento familiar.
- Focalizar intervenciones teniendo en cuenta los resultados de la investigación y así abarcar los puntos más importantes acerca de la población

REFERENCIAS

- Castellón S. y Ledesma E. (2012), "El funcionamiento familiar y su relación con la socialización infantil. Proyecciones para su estudio en una comunidad suburbana de Sancti Spíritus. Cuba", Recuperado de:
<http://www.eumed.net/rev/cccss/21/ccla.html>

- Condori L. "Funcionamiento familiar y situaciones de crisis de adolescentes infractores y no infractores en Lima Metropolitana". Recuperado de:
http://sisbib.unmsm.edu.pe/BibVirtual/Tesis/Salud/Condori_I_L/cap2.htm

- Musitu G., Jiménez T. y Murgui S. (2007), "Funcionamiento familiar y consumo de sustancias en adolescentes: un modelo de mediación", Scielo. Recuperado de:
http://www.scielo.org.mx/scielo.php?pid=S0036-36342007000100002&script=sci_arttext&tlng=pt

- Musitu G., Jiménez T. y Murgui S. (2007), "Funcionamiento familiar, autoestima y consumo de sustancias en adolescentes: un modelo de mediación".
Recuperado de: https://www.uv.es/lisis/gonzalo/8_musitu.pdf

- Patricia H. (2000), "Rol de género y funcionamiento familiar", Scielo. Recuperado de:
http://scielo.sld.cu/scielo.php?pid=S086421252000000600008&script=sci_arttext&tlng=pt

- Psicología médica, Desarrollo: Adulto (2014). Recuperado de:
<http://medicinapsicologica.blogspot.pe/2014/02/desarrollo-adulto.html>

- Schmidt V., Barreyro J. y Maglio A. (2010), “Escala de evaluación del funcionamiento familiar FACES III: ¿Modelo de dos o tres factores?”. Recuperado de:
http://scielo.isciii.es/scielo.php?pid=S198938092010000100004&script=sci_arttext&tlng=pt

- Sigüenza W. (2015), “Funcionamiento familiar según el modelo Circumplejo de Olson”. Recuperado de:
<http://dspace.ucuenca.edu.ec/bitstream/123456789/21878/1/TESIS.pdf>

- Francisco G., Adelina Gimeno., Juan M. y Ana C. (2012), “La percepción de la funcionalidad familiar. Confirmación de su estructura bifactorial”, Scielo. Recuperado de:
http://scielo.isciii.es/scielo.php?script=sci_arttext&pid=S1989-38092012000100005

- Recuperado de: <https://es.wikipedia.org/wiki/Adulto>

- Wilfredo G. y Niurka T. (2001), “Intento suicida y funcionamiento familiar”. Recuperado de: http://scielo.sld.cu/scielo.php?script=sci_arttext&pid=S0864-21252001000500008

ANEXOS

SOLICITO: Permiso para realizar trabajo de investigación

SEÑOR(A)

**YO, Cyndi W. ESPINOZA
HUAMANÍ,**

identificada con DNI N° 70050149
, con domicilio Jr. 12 de Diciembre #
201 del distrito de San Juan Bautista,
Ayacucho . Ante Ud. respetuosamente
me presento y expongo.

Que habiendo culminado la carrera de Psicología en la Universidad Católica Los
Ángeles de Chimbote solicito a Ud. Permiso para realizar trabajo de investigación en
su institución sobre “**Funcionamiento Familiar**” para optar el grado de bachiller.

POR LO EXPUESTO

Ruego a Ud. Acceder a mi solicitud

Ayacucho, de del

Cyndi W. ESPINOZA HUAMANÍ

DNI N° 70050149

CONSENTIMIENTO INFORMADO

Fecha: _____

Yo _____, con documento de identidad

Nº _____, certifico que he sido informado(a) con la claridad y veracidad

debida respecto al ejercicio académico que el

estudiante _____ me ha invitado a participar; que actuo

consecuente, libre y voluntariamente como colaborador(a) de la autonomía suficiente

que poseo para retirarme u oponerme al ejercicio académico, cuando lo estime

conveniente y sin necesidad de justificación alguna, que no me haran devolución

escrita y que no se trata de una intervención con fines de tratamiento psicológico.

Que se respetara la buena fe, la confiabilidad e intimidad de la información por mi

suministrada, lo mismo que mi seguridad física y psicológica.

Estudiante de Psicología

DNI Nº _____

Colaborador (a)

DNI Nº _____

ESCALA DE EVALUACIÓN DE ADAPTABILIDAD Y COHESIÓN FAMILIAR

(FACES III)

Nombres y apellidos.....

Fecha:..... Edad:..... Estado Civil..... Nivel de instrucción..... Nro. de Hijos.....

Esta encuesta que tiene como finalidad identificar el Funcionamiento Familiar tanto en Cohesión y Adaptabilidad. Los resultados de la misma serán usados únicamente con fines Investigativos. Después de haber leído cada frase, coloque una X en el casillero que mejor describa COMO ES SU FAMILIA AHORA. Es muy importante que responda a todas las frases con sinceridad. Muchas Gracias.

	1= Casi nunca 2 = Pocas veces 3 = A veces 4 = Con frecuencia 5 = Casi siempre	1	2	3	4	5
1	Los miembros de mi familia se dan apoyo entre si					
2	En mi familia se toman en cuenta las sugerencias de los hijos para resolver los problemas					
3	Aceptamos los amigos de los otros miembros de mi familia					
4	Los hijos también opinan sobre su disciplina					
5	Nos gusta hacer cosas solo con nuestra familia					
6	Diferentes miembros de la familia pueden actuar como autoridad, según las circunstancias					
7	Los integrantes de mi familia se sienten más unidos entre sí que con la gente de afuera					
8	Mi familia cambia el modo de hacer las cosas.					
9	A los miembros de mi familia les gusta pasar el tiempo libre junto.					
10	En mi casa, padres e hijos discuten juntos los castigos.					
11	Los miembros de mi familia nos sentimos muy unidos unos a otros.					
12	En mi familia los hijos también toman decisiones.					
13	Cuando mi familia se reúne para hacer alguna actividad en común, todo el mundo está presente.					
14	En mi familia las reglas suelen cambiar					

15	Podemos pensar fácilmente actividades para hacer juntos en familia					
16	Intercambiamos los quehaceres del hogar entre nosotros					
17	Los miembros de mi familia nos consultamos entre nosotros para tomar decisiones					
18	Es difícil identificar quien tiene la autoridad en nuestra familia.					
19	La unión familiar es muy importante para nosotros					
20	En mi familia es difícil decir quien hace cada tarea doméstica.					

CYNDI_ESPINOZA_TALLER DE INVESTIGACIÓN

INFORME DE ORIGINALIDAD

13% INDICE DE SIMILITUD

13% FUENTES DE INTERNET

0% PUBLICACIONES

0% TRABAJOS DEL ESTUDIANTE

FUENTES PRIMARIAS

1 medicinapsicologica.blogspot.com Fuente de Internet **7%**

2 dspace.ucuenca.edu.ec Fuente de Internet **6%**

Excluir citas Activo Excluir coincidencias < 4%

Excluir bibliografía Activo

Estadísticas de fiabilidad

Alfa de Cronbach	N
de elementos	
,762	20

**SOLICITO: AUTORIZACIÓN PARA REALIZAR
TRABAJO DE EXTENSION
UNIVERSITARIA**

SEÑORA PRESIDENTA DEL MERCADO 12 DE ABRIL. AYACUCHO

S.D.

CYNDI WINNIE ESPINOZA HUAMANÍ,

identificada con DNI N° 70050149 , con domicilio Jr.
12 de Diciembre # 201 del distrito de San Juan Bautista,
provincia de Huamanga departamento de Ayacucho,
en mi calidad de **ESTUDIANTE DE LA
ESPECIALIDAD DE PSICOLOGÍA** de la
Universidad Católica “Los Ángeles de Chimbote”, ante
Ud., con el debido respeto me presento y expongo.

Que, estando próximo a la culminación de mis estudios
superiores en la especialidad de Psicología de la Universidad Católica “Los Ángeles de
Chimbote”, razón por la cual recorro a su digno Despacho a fin de solicitarle **AUTORIZACIÓN
PARA REALIZAR TRABAJO DE EXTENSIÓN UNIVERSITARIA.**

POR LO EXPUESTO:

Ruego a Ud. Señora Presidenta Acceder a mi
solicitud por ser necesaria.

Ayacucho, 26 de abril del 2018




[Handwritten Signature]
CYNDI WINNIE ESPINOZA HUAMANÍ
DNI N° 70050149


CONSENTIMIENTO INFORMADO

Fecha: 01-05-18

Yo Nancy Pemaconchoi Cacho, con documento de identidad N° 44917498, certifico que he sido informado(a) con la claridad y veracidad debida respecto al ejercicio académico que la estudiante Cyndi W. ESPINOZA HUAMANÍ me ha invitado a participar; que actuo consecuente, libre y voluntariamente como colaborador(a) de la autonomía suficiente que poseo para retirarme u oponerme al ejercicio académico, cuando lo estime conveniente y sin necesidad de justificación alguna, que no me haran devolución escrita y que no se trata de una intervención con fines de tratamiento psicológico.

Que se respetará la buena fe, la confiabilidad e intimidad de la información por mi suministrada, lo mismo que mi seguridad física y psicológica.


Estudiante de Psicología
DNI N° 70050149


Colaborador (a)
DNI N° 44917498