



**UNIVERSIDAD CATÓLICA LOS ÁNGELES
CHIMBOTE**

FACULTAD DE EDUCACIÓN Y HUMANIDADES

**ESCUELA PROFESIONAL DE EDUCACIÓN
PRIMARIA**

**LA UTILIZACIÓN DE LOS TÍTERES COMO
ESTRATEGIA PARA MEJORAR LA EXPRESIÓN ORAL
DE LOS ESTUDIANTES DEL PRIMER GRADO DE
PRIMARIA DE LA INSTITUCIÓN EDUCATIVA N° 32505
DE AFILADOR RUPA RUPA, LEONCIO PRADO,
HUÁNUCO. 2019.**

**TESIS PARA OPTAR EL TÍTULO PROFESIONAL DE
LICENCIADO EN EDUCACIÓN PRIMARIA**

AUTOR:

**LENEN WILI MELGAREJO CRUZ
COD.ORCID. 0000-0002-6387-9003**

ASESOR:

**Mgtr. WILFREDO FLORES SUTTA
COD.ORCID. 0000-0003-4269-6299**

LIMA – PERÚ

2020

1. TÍTULO DE LA INVESTIGACIÓN

LA UTILIZACIÓN DE LOS TÍTERES COMO ESTRATEGIA PARA MEJORAR LA EXPRESIÓN ORAL DE LOS ESTUDIANTES DEL PRIMER GRADO DE PRIMARIA DE LA INSTITUCIÓN EDUCATIVA N° 32505 DE AFILADOR. RUPA RUPA, LEONCIO PRADO, HUÁNUCO. 2019.

EQUIPO DE TRABAJO

AUTOR

Bach. Melgarejo Cruz, Lenen Wili
COD.ORCID. 0000-0002-6387-9003
Universidad Católica Los Ángeles de Chimbote, Estudiante de Pregrado
Huánuco, Perú

ASESOR

Flores Sutta, Wilfredo
COD. ORCID. 0000-0003-4269-6299
Universidad Católica Los Ángeles de Chimbote, Facultad de Educación y
Humanidades, Escuela Profesional de Educación Inicial, Perú

JURADO

Salinas Ordoñez, Lester Froilan
COD. ORCID. 0000-0002-5726-909X

Bustamante Chávez, Ana Maritza
COD.ORCID. 0000-0001-9066-3892

Sánchez Cornejo, Soledad
COD.ORCID.0000-0002-4985-204X

HOJA DE FIRMA DEL JURADO Y ASESOR

Dr. Lester Froilan Salinas Ordoñez

Presidente

Mgtr. Ana Bustamante Chávez

Miembro

Mgtr. Soledad Sánchez Cornejo

Miembro

Mgtr. Wilfredo Flores Sutta

Asesor

AGRADECIMIENTO

A la Universidad Católica Los Ángeles de Chimbote Filial Huánuco por ser parte de mi formación como profesional.

A los docentes de la Escuela de Educación Primaria por sus enseñanzas y orientaciones para formarme como una gran profesional y competente ante los cambios de la sociedad.

Al docente Mgtr. Wilfredo Flores Sutta por su apoyo y asesoría constante para la culminación de este trabajo de investigación.

Al personal directivo, docentes y niños y niñas de la Institución Educativa N° 32505 de Afilador Rupa Rupa, Leoncio Prado, Huánuco; por haberme brindado las facilidades para la aplicación de este trabajo de investigación.

DEDICATORIA

Agradezco a Dios

RESUMEN

La presente tesis estuvo dirigida a determinar en qué medida la utilización de los títeres como estrategia mejora la expresión oral de los estudiantes del primer grado de primaria de la Institución Educativa N° 32505 de Afilador Rupa Rupa, Leoncio Prado, Huánuco. 2019. El estudio fue de tipo cuantitativo con un diseño de investigación pre experimental con pre test y post test al grupo experimental. Se trabajó con una población muestral de 25 estudiantes del primer grado de primaria. Se utilizó la prueba estadística de “t” de Student para la prueba de hipótesis de la investigación. Los resultados demostraron que el 30% de los estudiantes obtuvieron en el desarrollo de la expresión oral. A partir de estos resultados se aplicó la utilización de títeres a través de 15 sesiones de aprendizaje. Posteriormente, se aplicó un post test, cuyos resultados demostraron que el 79% de los estudiantes del primer grado de primaria obtuvieron en el desarrollo de la expresión oral, demostrando un desarrollo del 48%. Con los resultados obtenidos y procesando la prueba de hipótesis T de student se concluye aceptando la hipótesis general de la investigación que sustenta que la utilización de los títeres mejora el desarrollo expresión oral.

Palabras clave: Expresión oral, dramatización, estudiantes nivel primaria, entonación, fluidez, coherencia.

ABSTRACT

This thesis was aimed at determining to what extent the use of puppets as a strategy improves the oral expression of first-grade students of the Educational Institution No. 32505 of Sharpener Rupa Rupa, Leoncio Prado, Huánuco. 2019. The study was quantitative with a pre-experimental research design with pre-test and post-test to the experimental group. We worked with a sample population of 25 students of the first grade of primary school. Student's "t" test was used for the research hypothesis test. The results showed that 30% of the students obtained in the development of oral expression. From these results, the use of puppets was applied through 15 learning sessions. Subsequently, a post test was applied, the results of which showed that 79% of the first grade students obtained in the development of oral expression, demonstrating a development of 48%. With the results obtained and processing the student's T hypothesis test, it is concluded by accepting the general hypothesis of the research that sustains that the use of puppets improves oral expression development.

Keywords: Oral expression, dramatization, elementary level students, intonation, fluency, coherence.

INDICE

TÍTULO DE LA TESIS	ii
HOJA DE FIRMA DE JURADO	iii
AGRADECIMIENTO	iv
DEDICATORIA.....	v
RESUMEN	vi
ABSTRACT	vii
INDICE	viii
I. INTRODUCCIÓN.....	12
II. REVISIÓN DE LITERATURA	
2.1 Antecedentes.....	15
2.2 Marco conceptual	27
2.2.1 Títeres	27
2.2.2. Importancia de los títeres.....	28
2.2.3. Origen del títere.....	29
2.2.4. Tipos de títeres	30
2.2.5. La utilización de los títeres.....	33
2.2.6. El títere en el aula	36
2.2.7. Dramatización con títeres.....	39
2.2.8. La expresión oral.....	40
III. HIPÓTESIS.....	49
IV. METODOLOGÍA DE LA INVESTIGACIÓN	
4.1. Diseño de investigación.....	50
4.2. Población y muestra.....	50
4.2.1. Muestra.....	50
4.3. Definición y operacionalización de variables e indicadores.....	52
4.4. Técnicas e instrumentos de recolección de datos.....	53

4.5. Plan de análisis.....	53
4.6. Matriz de consistencia.....	54
4.7. Principios éticos.....	56
V. RESULTADOS	
5.1. Resultados.....	57
VI. CONCLUSIONES.....	66
REFERENCIAS BIBLIOGRÁFICAS.....	68
ANEXOS.....	70

ÍNDICE DE TABLAS

Tabla 1	57
Resultado del desarrollo de la expresión oral según la prueba de entrada y salida	
Tabla 2	59
Resultado de la entonación según la prueba de entrada y salida	
Tabla 3	61
Resultado de la fluidez según la prueba de entrada y salida	
Tabla 4	63
Resultado de la coherencia según la prueba de entrada y salida	

ÍNDICE DE GRÁFICOS

Gráfico N° 01	58
Resultado del desarrollo de la expresión oral según la prueba de entrada y salida	
Gráfico N° 02	60
Resultado de la entonación según la prueba de entrada y salida	
Gráfico N° 03	62
Resultado de la fluidez según la prueba de entrada y salida	
Gráfico N° 04	64
Resultado de la coherencia según la prueba de entrada y salida	

I. INTRODUCCIÓN

En el informe de investigación denominado: LA UTILIZACIÓN DE LOS TÍTERES COMO ESTRATEGIA PARA MEJORAR LA EXPRESIÓN ORAL DE LOS ESTUDIANTES DEL PRIMER GRADO DE PRIMARIA DE LA INSTITUCIÓN EDUCATIVA N° 32505 DE AFILADOR RUPA RUPA, LEONCIO PRADO, HUÁNUCO. 2019, La pedagogía es una ciencia cuyo objeto de estudio es la educación. Su finalidad es formar al hombre de manera multidisciplinaria en un espacio social e históricamente dada. Esta ciencia garantiza la sostenibilidad de la cultura, la reflexión, el desarrollo y el perfeccionamiento del hombre en el proceso de enseñanza- aprendizaje. Dentro de la formación integral, la expresión oral es una habilidad comunicativa que se emplea para transmitir conocimientos, ideas y sentimientos a través de las palabras orales.

La función principal de esta habilidad es desarrollar a plenitud la expresividad verbal del estudiante teniendo en cuenta la dicción, volumen, entonación, ritmo, coherencia, fluidez y vocabulario. Es muy importante porque mejora y potencializa la situación comunicativa de las personas.

Se observó que los estudiantes del primer grado de educación primaria de la Institución Educativa N° 32505 de Afilador Rupa Rupa, Leoncio Prado tenían dificultades en el desarrollo de la expresión oral dado que no mostraban cualidades para expresarse con ritmo, dicción, fluidez, claridad y coherencia ni mucho menos con emotividad e interés, a la par que desconocían estrategias que

ayuden a mejorar su capacidad comunicativa dentro del contexto social. La misma que está comprendida en cinco capítulos que a continuación se detalla de la siguiente manera:

En el capítulo I se formula el problema de investigación, los objetivos, justificación.

El capítulo II se menciona algunos trabajos que se han realizado tratando de solucionar el mismo problema. Esboza el marco teórico elaborando los elementos teórico – conceptuales que enmarcan y guían el problema e hipótesis formulados.

En el capítulo III se diseña la Metodología de la Investigación describiendo las variables, identificando la población y analizando los instrumentos de recolección de datos.

En el capítulo IV se realiza el tratamiento de los resultados, para poder determinar en qué medida la utilización de los títeres como estrategia mejora la expresión oral de los estudiantes del primer grado de primaria, se presentará mediante gráficos y tablas.

En el capítulo V se presenta las conclusiones del trabajo de investigación.

De acuerdo a lo expuesto anteriormente, se ha formulado el siguiente enunciado:

¿En qué medida la utilización de los títeres como estrategia mejora la expresión oral de los estudiantes del primer grado de primaria de la Institución Educativa N° 32505 de Afilador Rupa Rupa, Leoncio Prado, Huánuco. 2019?

Para lo cual se formuló el objetivo general: Determinar en qué medida la utilización de los títeres como estrategia mejora la expresión oral de los estudiantes del primer grado de primaria de la Institución Educativa N° 32505 de Afilador Rupa Rupa, Leoncio Prado, Huánuco. 2019.

Y como objetivos específicos:

Determinar en qué medida la utilización de los títeres como estrategia mejora la entonación de los estudiantes del primer grado de primaria de la Institución Educativa N° 32505 de Afilador Rupa Rupa, Leoncio Prado, Huánuco.

Determinar en qué medida la utilización de los títeres como estrategia mejora la fluidez de los estudiantes del primer grado de primaria de la Institución Educativa N° 32505 de Afilador Rupa Rupa, Leoncio Prado, Huánuco.

Determinar en qué medida la utilización de los títeres como estrategia mejora la coherencia de los estudiantes del primer grado de primaria de la Institución Educativa N° 32505 de Afilador Rupa Rupa, Leoncio Prado, Huánuco.

II. REVISIÓN DE LA LITERATURA

2.1 Antecedentes

Se realizó las siguientes revisiones bibliográficas y otras fuentes que pueden existir y estén relacionado al trabajo de investigación y estos nos puedan orientar hacia el buen desarrollo de esta investigación.

Brenes (2011) en su trabajo de investigación titulada DESARROLLO DE LA EXPRESIÓN ORAL Y LA COMPRENSIÓN AUDITIVA COMO PARTE DE LAS COMPETENCIAS COMUNICATIVAS Y DESDE EL ENFOQUE COMUNICATIVO, EN ESTUDIANTES DE EDUCACION DIVERSIFICADA DE COLEGIOS PÚBLICOS DE CARTAGO EN EL 2009, sustentada en la Universidad Estatal de Costa Rica, llegando a las siguientes conclusiones:

En relación con el Objetivo Específico: “Determinar las actividades didácticas realizadas por el o la docente de Español en el desarrollo de la Comprensión Auditiva y de la Expresión Oral del estudiantado de educación diversificada, a la luz del Enfoque Comunicativo en los Programas de Estudio de Español (2005), se trabajó con cuatro indicadores y al respecto se concluye que: Las “actividades didácticas para Fijación” de las dos habilidades en estudio no se desarrollan por parte de ningún docente de la población.

Con respecto a las “actividades didácticas para Integración” del conocimiento sobre la expresión oral y la comprensión auditiva tampoco se desarrollan.

Las “actividades didácticas para Investigación” desde el Enfoque Comunicativo no se llevan a cabo, únicamente se trabajan desde el enfoque tradicional y para los contenidos de literatura y gramática.

Con respecto a las “actividades didácticas para Aplicación”, propias del Enfoque Comunicativo tampoco se llegan a desarrollar en las aulas de la población estudiada porque si bien es cierto algunas veces los y las estudiantes exponen oralmente frente a sus compañeros, esto no es para evaluar la expresión oral ni la comprensión auditiva propiamente, sino para medir la comprensión lectora de las obras literarias que aparecen en el Programa correspondiente.

En resumen, se puede afirmar que actividades didácticas específicas para el desarrollo de la expresión oral y la comprensión auditiva no se llevan a cabo pues se trabajan únicamente actividades didácticas enfocadas hacia la literatura y la gramática, no para el desarrollo de la Expresión Oral ni de la Comprensión Auditiva a la luz del Enfoque Comunicativo. Se continúa con el Enfoque Tradicional; no obstante, los y las estudiantes afirman que les gustaría que los y las docentes llevaran al aula actividades didácticas tales como mesas redondas, debates, concursos de Antorcha, grabaciones musicales, películas, videos, entre otros; externan la necesidad de desarrollar este tipo de actividades en el aula para mejor comprensión de la materia, exponer mejor y con más seguridad y confianza, así como “hacer más entretenidas las lecciones”.

En resumen, los recursos didácticos que emplean los y las docentes se mantienen dentro del enfoque tradicional pues básicamente es el libro de texto y una que otra práctica construida por el docente, pero no para trabajar las dos habilidades en estudio sino para la literatura y la gramática fundamentalmente. El enfoque comunicativo refiere que éstos se seleccionan de acuerdo con las necesidades del grupo para orientarlo y facilitar el desarrollo, en este caso, de las dos habilidades en estudio, por consiguiente, varían de acuerdo con la población, pero de acuerdo con los resultados obtenidos nada de esto se ha tomado en cuenta para su selección.

Se concluye, además, que lo que se hace es medir conocimiento sobre algunos contenidos de la expresión escrita y la literatura por medio de la evaluación tradicional sumativa, que incluye en algunos casos, una exposición oral por trimestre, calificada con una tabla de cotejo pero que dista mucho de una evaluación como la indica el Enfoque Comunicativo. Un bajo porcentaje de los y las docentes afirman evaluar estas dos habilidades a lo largo de todo el curso en pruebas escritas cortas y en los exámenes parciales y trimestrales por medio de ítems de selección única y preguntas de completar, y el resto prefiere no opinar al respecto.

El Enfoque Comunicativo habla principalmente de técnicas evaluativas que deben cumplir con varias funciones dentro de las que se encuentran además de valorar la aprehensión del conocimiento, la de mejorar los materiales instruccionales, determinar el dominio de los contenidos, retroalimentar al

mismo docente y mejorar el proceso en general, en el caso que ocupa esta investigación, de la Expresión Oral y la Comprensión Auditiva.

Josa (2015) en su trabajo de investigación titulada EL TEATRO COMO ESTRATEGIA DIDÁCTICA PARA MEJORAR LA EXPRESIÓN ORAL EN LOS ESTUDIANTES DEL GRADO SÉPTIMO DE LA INSTITUCIÓN EDUCATIVA MUNICIPAL CABRERA, sustentado en la Universidad de Nariño, llegando a las siguientes conclusiones:

Cuando la experiencia pedagógica del docente motiva hacer un análisis diagnóstico para proponer el teatro como estrategia para el mejoramiento de la expresión oral son procesos que se están llevando a la práctica en el aula de clases con la docente practicante , que logró plantearse retos que conlleven a un cambio en la metodología de trabajo y mejorar la expresión oral a través de la planeación de actividades con las cuales se desea generar aprendizajes significativos brindándoles herramientas para una educación de calidad y una expresión oral que fomente la crítica para la defensa de los derechos y deberes como colombianos.

Obrando con ánimo y voluntad, se logró determinar la importancia del teatro en la expresión oral y corporal concientizando a los compañeros, concertando nuevas formas de enseñar, adecuándolas a las necesidades de los estudiantes, compartiendo experiencias y acogiendo las sugerencias se trabaja en equipo y la propuesta es acogida sin ningún problema.

El teatro como estrategia didáctica se debe plantear en todas las áreas del programa de estudios, no puede pasar desapercibida en los procesos de aprendizaje. Si se desea que a través del teatro los estudiantes participen y den a conocer lo que piensan, lo que sienten y lo que quieren sin ninguna prevención ni temor.

La expresión oral y el teatro juegan un papel muy importante ya que motiva a los estudiantes a expresar pensamientos y a compartir experiencias comunicativas, que les permite reaccionarse con los pares, conocerse, reconocerse y saber conocer situaciones de su contexto.

La didáctica del teatro es una estrategia de trabajo que posibilita procesos de enseñanza, aprendizaje más creativos, dinámicos, activos encaminados aprender jugando y a expresarse divirtiéndose. El juego, las dinámicas de grupo, los talleres teatrales, las puestas en escena, la dramatización son formas didácticas de enseñar para mejorar la expresión oral y el aprendizaje.

Utilizar el teatro como estrategia didáctica para mejorar la expresión oral implica salir de los parámetros de la enseñanza tradicional en la que se repite, se memoriza y no se tiene en cuenta diversos puntos de vista.

La expresión oral contribuye a la formación integral de los estudiantes y al desarrollo de habilidades comunicativas: hablar y escuchar.

Los estudiantes requieren más acompañamiento y orientación en los procesos de aprendizaje, con el propósito de lograr mejores resultados, mediante la aplicación de estrategias llamativas que se focalicen en lograr un aprendizaje significativo, e implementar actividades bien acompañadas como, debates, dramatizados y exposiciones, permiten fortalecer la expresión oral de los estudiantes,

Dentro del teatro se habla, dialoga, conversa, discute, se pone en acción la lengua a través de la oralidad, por ello mediante este arte se favorece la pragmática comunicativa en la construcción de mensajes. Con la expresión dramática se recrea una situación de comunicación entre actores interlocutores y el texto recreado para la puesta en escena de la obra.

Cervantes (2017) en su trabajo de investigación titulada “EL DESARROLLO DE LAS COMPETENCIAS DEL LENGUAJE ORAL Y ESCRITO EN LOS NIÑOS DE TERCER GRADO DE EDUCACIÓN PREESCOLAR”, sustentada en la Universidad Pedagógica Nacional de Potosí, llegando a las siguientes conclusiones:

Al término de este proceso de análisis de la implementación del trabajo realizado durante dos ciclos escolares 2012-2014, puedo aseverar que se ha transformado la prospectiva que tenía de mi práctica docente, ese cúmulo de ideas equivocadas que conservaba a través de mis años de experiencia, quedaron en el pasado, y comprendí el verdadero significado de cómo

promover los aprendizajes en los alumnos que atiendo año con año, donde claramente por medio de la reflexión llegue a la conclusión que mi intervención docente distaba mucho de ser un modelo de intervención adecuado a seguir.

En consecuencia la reflexión tomada en este proceso que puedo compartir con ustedes, considero que todos los docentes frente a grupo deberíamos prestar atención y una sería necesario hacer un análisis profundo de nuestra labor docente al inicio del ciclo escolar, para evaluar aquellos aspectos que se quedaron pendientes por hacer y buscar por qué paso esa situación y qué dificultó la adquisición de nuevos conocimientos en el aula y que no permitieron favorecer aprendizajes significativos en los alumnos.

Otra recomendación en nuestro papel de mediador del aprendizaje de los alumnos, es darnos a la tarea cotidianamente en crear esos ambientes de aprendizaje confortables que permitan favorecer armónicamente el desarrollo y adquisición de conocimiento, refiriéndome en sí, a proveer espacios de comunicación, convivencia y socialización, donde se promuevan la práctica de valores para la regulación de sus emociones y puedan existir un ambiente armónico e integral, donde los alumnos se sientan en confianza de ser partícipes de la adquisición de sus conocimientos.

Algo que deseo compartir también es la gran importancia que tuvo el trabajo por proyectos como una herramienta sumamente útil, pues comprobé que al

implementar los proyectos de aula partiendo de un aprendizaje situado, donde tenga que verse inmerso su contexto social y cultural permitirá por medio de la medición pedagógica, involucrar a los niños a interactuar y comunicar todo aquello que ellos viven en su vida cotidiana, a pesar de su corta edad, el promover habilidades lingüísticas les permite estar en constante movilización de sus aprendizajes.

Muñoz (2016) en su trabajo de investigación titulada EFICACIA DEL PROGRAMA “TALENTOS A LA LUZ “PARA EL DESARROLLO DE HABILIDADES DE EXPRESIÓN ORAL EN LOS NIÑOS Y NIÑAS DE EDUCACIÓN INICIAL DE 5 AÑOS DE LA INSTITUCIÓN EDUCATIVA N°155 “BUEN MAESTRO” DE QUILLABAMBA, CUSCO, 2014, sustentada en la Universidad Peruana Unión, llegando a las siguientes conclusiones:

Después del análisis realizado en los resultados y el sustento de la tesis sobre la eficacia de la aplicación del programa “Talentos a la luz” en el desarrollo de las habilidades de expresión oral, en los niños y niñas de 5 años de educación inicial en la Institución Educativa N°155 “Buen Maestro” de Quillabamba - Cusco, podemos llegar a las siguientes conclusiones:

El nivel de desarrollo de las habilidades de expresión oral los niños y niñas de 5 años de educación inicial en la Institución Educativa N°155 “Buen Maestro” de Quillabamba – Cusco mejoró de manera eficaz ; puesto que en el

pre test el 43,5 % de los estudiantes se encontraba en el nivel deficiente, el 43,5% en un nivel regular y el 13% en un nivel excelente para el post test lo superaron alcanzando en el nivel regular 34,8% y en el nivel excelente el 65,2% .

En cuanto a los resultados del análisis bidimensional general del desarrollo de las habilidades de expresión oral, en el pre test , un 21,4 % de estudiantes del género masculino y un 0,0% del género femenino estaban ubicados en el nivel excelente, lo cual mostraron un total de 13% de nivel excelente para el post test, lo cual podemos decir que los niños y niñas logran desarrollar las habilidades de expresión oral y poseen resultados evidentes, ya que Se obtuvo asimismo a un 71,4% de estudiantes del género masculino en el nivel excelente ,y el 55,6% del género femenino en este nivel excelente, por lo cual significa que desarrollan sus habilidades de expresión oral utilizando las 4 dimensiones Mostrando en su totalidad un nivel excelente 100%.

Todo lo antes descrito dio por concluido que existe evidencia de la eficacia del programa “Talentos a la luz” en el desarrollo de las habilidades de expresión oral, en los niños y niñas de 5 años de educación inicial en la Institución Educativa N°155 “Buen Maestro” de Quillabamba - Cusco, después de su aplicación.

Aliaga (2016) en su trabajo de investigación titulada ESTIMULACIÓN DEL DESARROLLO DE LA EXPRESIÓN Y COMPRENSIÓN ORAL, A TRAVÉS DE LA APLICACIÓN DE UN PROGRAMA DE JUEGOS VERBALES EN LOS NIÑOS Y NIÑAS DE CUATRO AÑOS DE LA I. E. I. SANTA MÓNICA DEL DISTRITO DE AREQUIPA, sustentada en la Universidad de San Agustín, llegaron a las siguientes conclusiones:

Se ha obtenido en una diferencia de 9.5 niños en promedio entre la pre y post prueba lo que se comprueba estadísticamente que esta diferencia es altamente significativa; por lo tanto, podemos afirmar que la aplicación del programa de juegos verbales influye altamente significativa en el desarrollo de la expresión y comprensión oral en de los niños de 4 años de la I.E.I. Santa Mónica.

El nivel de expresión y comprensión oral Antes de la aplicación del programa de juegos verbales en los niños y niñas de 4 años de la I.E.I. Santa Mónica en la tabla 4 es homogénea, evidenciándose que de 26 niños 13 niños obtuvo un nivel satisfactorio y 13 un resultado deficiente.

La aplicación del programa de juegos verbales en los niños y niñas de 4 años de la I.E.I. Santa Mónica, en la tabla 5 luego de la prueba de salida lograron superar las dificultades que se presentaron inicialmente con un nivel de significancia de un total de 26 niños, 22 lograron el desarrollo de su expresión y comprensión oral adecuado, lo que indica la efectividad del programa.

Se concluye que existe una variabilidad significativa de 9 niños en promedio entre la pre y post prueba con logros satisfactorios, en la tabla 6 con lo que podemos manifestar la eficiencia del programa de juegos verbales en la expresión y comprensión de los niños y niñas de 4 años de la I.E.I. Santa Mónica.

Gutiérrez (2017) en su trabajo de investigación titulada INFLUENCIA DEL MÓDULO DE TÍTERES BECHO EN LA MEJORA DE LA PRONUNCIACIÓN DE LOS NIÑOS DE 3 AÑOS DE LA INSTITUCIÓN EDUCATIVA MI CASITA FELIZ, LIMA, 2016, sustentada en la Universidad Nacional de Educación Enrique Guzmán y Valle, llegando a las siguientes conclusiones:

Existe influencia significativa del módulo de títeres Becho en la reducción de los problemas de pronunciación de los niños de la Institución Educativa Mi casita feliz, Lima, 2016, porque los datos de la estadística descriptiva evidencian una diferencia de medias de 4.95 a favor del grupo experimental y la estadística inferencial, mediante la prueba t de Student, indica que la diferencia entre promedios es significativa ($p < 0.001$).

Existe influencia significativa del módulo de títeres Becho en la mejora de la pronunciación de sílabas directas de los niños de 3 años de la Institución Educativa Mi casita feliz, Lima, 2016, porque los datos de la estadística descriptiva evidencian una diferencia de medias de 0 a favor del grupo

experimental y la estadística inferencial no pudo evidenciar significaciones porque tenían datos constantes.

Existe influencia significativa del módulo de títeres Becho en la mejora de la pronunciación de sílabas inversas y mixtas de los niños de 3 años de la Institución Educativa Mi casita feliz, Lima, 2016, porque los datos de la estadística descriptiva evidencian una diferencia de medias de 0 a favor del grupo experimental y la estadística inferencial no pudo evidenciar significaciones porque tenían datos constantes.

Existe influencia significativa del módulo de títeres Becho en la mejora de la pronunciación de sílabas complejas (-r-) de los niños de 3 años de la Institución Educativa Mi casita feliz, Lima, 2016, porque los datos de la estadística descriptiva evidencian una diferencia de medias de 2.00 a favor del grupo experimental y la estadística inferencial, mediante la prueba t de Student, indica que la diferencia entre promedios es significativa ($p < 0.001$).

Existe influencia significativa del módulo de títeres Becho en la reducción de los problemas de pronunciación de sílabas complejas (-l-) de los niños de 3 años de la Institución Educativa Mi casita feliz, Lima, 2016, porque los datos de la estadística descriptiva evidencian una diferencia de medias de 2.90 a favor del grupo experimental y la estadística inferencial, mediante la prueba t de Student, indica que la diferencia entre promedios es significativa ($p < 0.001$).

2.2. Bases teóricas

2.2.1. Títeres

Un títere es un muñeco que se mueve mediante hilos u otro procedimiento; Puede estar fabricado con trapo, madera o cualquier otro material, con lo que se puede representar obras de teatro en general, dirigidas al público infantil”. (GONZALES, J. 1980:45).

El títere es un muñeco, pero no un muñeco común y corriente; porque en cierto modo, el títere habla, se mueve y siente. A pesar de saber que es un muñeco manejado por una persona especial, frente al público cobra vida y de esta manera se convierte en un actor, utilizando un pequeño escenario (teatrín), donde representa un papel y trasmite al auditorio su mensaje. (Osorio, T. 2001:09).

El títere es más que un simple muñeco movilizado por una persona, es un medio utilizado para transmitir mensajes que muchas veces no son convincentes cuando lo emite una persona de forma directa, este recurso es aplicado primordialmente en el campo educativo, desde la educación inicial hasta la primaria para desarrollar la creatividad en los estudiantes y la participación activa en la clase a través de la expresión oral.

Los títeres son considerados muñecos con aspecto humano, animal, cosas y de cualquier recurso natural, que al accionarse con los dedos y las manos, cobran vida y con la simulación de la voz, parecieran hablar.

Estos muñecos reciben diferentes nombres, de acuerdo con el material y la figura que representan.

La utilización de los títeres es un medio didáctico de extraordinario valor que facilitan la educación y entretienen. Son el recurso ideal para captar la atención de niños y niñas más pequeños/as, se catalogan como medios para descargar emociones, miedos, tensión, cólera, odio y otras manifestaciones humanas.

2.2.2. Importancia de los títeres

Los títeres son muy valiosos, ya que a través de ellos se puede expresar ideas, sentimientos, así como también hacer representaciones de la vida cotidiana.

Al pensar en los niños que son un poco tímidos y vergonzosos para representar algún papel teatral, se creó el teatro de títeres, como un medio que le puede facilitar soltura en la dramatización a los niños, les brindan la oportunidad de crear en su mente y con sus manos, diferentes situaciones, que los ponen en contacto con el medio artístico; sus posibilidades educativas son numerosas.

Los títeres son de mucho valor ya que educan de una manera entretenida siendo un medio didáctico muy valioso. Son utilizados como un recurso

ideal en las motivaciones de clases para captar la atención de los niños y niñas más pequeños, nos ayudan a descargar emociones: miedos, tensión, cólera, odio y otras.

2.2.3. Origen del títere

Para conocer la historia del títere, es necesario hablar de las inquietudes del ser humano. “Al hombre le gusta observar y copiar la naturaleza y de observarla y replicarla, nacieron las artes y una de las artes, es el teatro, que engloba o integra a muchas de ellas”. (Duarte, G. 1999: 21).

Si el ser humano ha replicado la naturaleza, no es de extrañar que se haya replicado a sí mismo, que se haya copiado para imitarse, para representarse; de esta copia nace el “títere”. Javier Villafañe, titiritero argentino (1919-1996) citado en el artículo “De lo humano y lo divino: títeres”, está seguro de que este milagro ocurrió “cuando el hombre, el primer hombre, bajó la cabeza por primera vez ante el deslumbramiento del primer amanecer y vio su sombra proyectarse en el suelo, cuando los ríos y las tierras todavía no tenían nombre”. (Duarte, G. 1999:33).

Un títere puede representar cualquier ser viviente, tanto animales como personas: hombres, mujeres, niños y niñas, viejos, jóvenes; animales de cualquier especie como perros, lobos, iguanas, ovejas y muchos más. El reino vegetal no queda atrás, pues se hacen representaciones de frutas,

verduras, árboles, flores y mucho más. El títere es tan versátil en sus representaciones, que el reino mineral también encuentra su espacio: rocas, metales, piedras preciosas. (Álvarez, S. 2007: 11).

2.2.4. Tipos de títeres

Existe una variedad de títeres en el mundo del espectáculo, pero los más conocidos y representativos son:

El Títere de dedo

Se coloca sobre la yema de los dedos y estos al moverse, le dan vida al títere. El titiritero debe tener gran habilidad en manejar sus dedos para lograr un espectáculo de calidad.

Son siluetas de cabecitas de ciertos personajes que se cortan en los dedos de la mano, pudiendo trabajar con diez personajes a la vez. Es una técnica muy interesante en la aplicación pedagógica moderna, especialmente con los niños de Educación Inicial y los Grados Inferiores de Primaria (Hinostraza, A. 1988:18).

El títere de Hilos o Marionetas

Son accionados por medio de cuerdas o cables, desde arriba. Son articulados de modo que cada parte de su cuerpo, pueda moverse. Un animador puede mover simultáneamente a dos marionetas. Según el autor Cerda H. (2005:6), menciona: “Las marionetas se manejan de arriba hacia abajo, gracias a un escenario especial que permite al

titiritero ubicarse a cierta altura del suelo. Naturalmente que solo una larga practica permite manejar bien este tipo de muñeco.”

El Ventrílocuo o Marott

Tiene movilidad en la parte baja o alta de la boca, ojos, cuello y cejas. Suele estar sentado sobre las piernas del presentador, quien le proporciona voz ilusoriamente. Viste de manera elegante y generalmente tiene nombre propio.

Títere de Vara o Empuñadura

Este títere tiene por base una vara rígida que es manipulada por el presentador. En la parte de arriba se diseña el títere y se viste de acuerdo al papel que va a representar. Este tipo de títere puede ser plano o tridimensional. Un presentador puede manejar hasta dos títeres de vara.

Estos muñecos reciben el nombre de wayang-Kulit, si son de piel, y wayang-golek, si son de madera. Representa cada uno el símbolo de un determinado carácter, como la bondad, heroísmo, fraternidad, etc. Los personajes buenos se representan con facciones finas y aristocráticas, mientras que los malos tienen siempre narices bulbosas y cuerpos obesos. (Cerde H. 2005:7).

El Fantoche

Tiene la peculiaridad de utilizar el rostro del animador, quien se viste de negro para ocultarse; destacando la parte frontal del pecho, en donde se advierte el pequeño cuerpo del personaje. Ese pequeño cuerpo tiene tórax, brazos, manos, piernas y pies. Este tipo de títere permite que la persona desarrolle su expresión corporal para manifestar sus emociones y sentimientos a través de movimientos espontáneos.

Una variante de este Fantoche

Son los gigantes tradicionales de Guatemala, donde el animador se enfunda dentro del personaje, manipulando con todo su cuerpo, al gigante.

El títere de Guante, Manopla o Guiñol

Se basa en el sistema tradicional de ajustar al personaje sobre la mano del titiritero, por medio de un guante o funda. Se manipula con los dedos y la muñeca de la mano. El espíritu de improvisación, la audacia del gesto, la libertad del lenguaje y la simplicidad de la representación titiritesca son las características del teatro con este tipo de muñecos. Ello hace que se establezca un contacto inmediato con el público, lo cual explica el favoritismo que tiene tanto en niños como en adulto. (Cerde H. 2005:6).

Los títeres de guante son muy utilizados por los docentes en educación inicial y primaria para la narración de cuentos o como un medio para despertar el interés para el inicio de una clase, esto ayuda a desarrollar la creatividad y promueve la participación activa del niño.

2.2.5. La utilización de los títeres

El títere se le considera un muñeco. Efectivamente es un muñeco y algo más, en este algo más, está la verdadera definición de un muñeco que se mueve pero que no es autómata. El títere que debe ser tratado.

Veamos que menciona el Diccionario Universal del Arte, con respecto a la definición del títere ella dice:

Figurilla de madera, yeso, trapo, cartón o mezcla de éstos materiales que articulada o no, se mueve, según diversas técnicas, en un escenario proporcional a su tamaño. El títere puede ser asociado directamente con la mano, en cuyo caso ésta, escondida entre las ropas del muñeco, o bien puede ser mejorada por medio de hilos (de alambre, de cuerda, de fibra, etc.), unidos a diferentes partes del muñeco y acondicionado por el titiritero desde lo alto del teatro que le sirve de escenario.

Según este concepto el títere es un muñeco que puede realizarse con diferentes materiales y que puede ser manejado por medio de varias técnicas. Podemos apreciar que este concepto nos refiere que el títere es una figura a la que se le puede dar movimiento.

En el Diccionario de las Ciencias de la Educación se define el Títere como: “Muñeco o figurilla, vestidos y adornados con los que se pueden imitar los movimientos humanos ya sea utilizando una o las dos manos, hilos, varillas e incluso la cabeza como soporte del cuerpo del muñeco: a través del poder de las pequeñas figurillas dotado de colorido, movimiento, palabras, gestos e incluso improvisación y libertad de decir y hacer todo. Los títeres ayudan a la socialización de los niños, desarrollan la creatividad y cultivan el gusto estético”.

Este concepto nos trasmite con mayor claridad el significado que tiene el títere no sólo como herramienta para imitar al ser humano, sino como para expresar lo que le llega interiormente, para decir el momento que el niño manipula el títere, lo que está sintiendo y por tanto exterioriza con más libertad; asimismo hace referencia al títere como vehículo que ayuda a la socialización, creatividad y al incentivar el grado por lo estético, englobándose en este concepto una idea muy completa del verdadero significado del títere. (Villegas 2004:43).

Por eso, el títere es uno de los medios audiovisuales más idóneos, ya sea en acción corporal como de expresión verbal. Por su especialísimas características, en muchos casos, decir títeres, es decir expresión infantil, es el mejor instrumento de comunicación y forma medios vivos de educación, ejecutado en su totalidad por el niño; esto es la creación infantil como medio de expresión y no como espectáculos. El niño

desde su más tierna infancia, está en contacto con el muñeco formando muchas veces un binomio inseparable, como la realidad – fantasía, del mundo interno infantil; por eso el teatro de títeres, por su carácter globalizador de actividades que pertenecen a las áreas de: Expresión Corporal, Expresión Plástica, Expresión Musical, Desarrollo del Lenguaje. Influye en el desarrollo de la imaginación, el análisis, la síntesis y la comunicación. (Villegas 2004:43).

Los títeres, actividad integradora globalizante, abarcan muchos objetivos en la educación (Estéticos, lenguaje, Ciencias, etc.) a la que brinda un campo de aplicación práctica, en el que, a través del libre juego de la imaginación y la fantasía, el niño puede expresarse de acuerdo a su personalidad con absoluta libertad de creación.

El títere o la dramatización con títeres constituye un juego, una diversión para cualquier niño, por lo tanto, el trabajo con títeres dentro del aula debe ser orientado, estimulando y coordinando tanto el trabajo personal como el de equipo. También es conveniente estimular la fantasía y la imaginación del niño para que pueda expresarse con absoluta libertad, y de la misma forma desarrollar su expresión oral.

2.2.6. El títere en el aula

Pérez y Otros (2013): en el aula, entendida como el espacio de gestión y reflexión de la enseñanza por parte del docente y de los aprendizajes por parte de los alumnos, requiere una postura del docente que busca recursos y estrategias para realizar la transposición de un conocimiento que la cultura ha determinado como válido.

La práctica docente requiere una mirada constante sobre el hecho educativo, sobre los actores que intervienen y sobre el conocimiento diverso y cambiante que está en juego.

Si se toma en cuenta lo cotidiano en el aula y se reflexiona en y sobre la práctica, provocando el deseo de descubrir y la renovación constante de los saberes, es necesario pensar una práctica docente que asiente sus bases en la investigación, en la reflexión-taller-sistematización, con apertura al mundo y a nuevas experiencias, con el placer de asumir los riesgos en la creación. Este modelo educativo apunta a la formación permanente, ya que no existen recetas de creación, sino que cada espacio en el aula es un momento de creación que promueve la reflexión y la indagación de posibles marchas y contramarchas. Indaguemos entre estas formas simbólicas y nuestra producción artística, sin que las condiciones técnicas sean un fin aunque reconozcamos su resultado artístico, en el entendido de que si no se cuenta con los medios o si no se desarrolla una técnica adecuada para lograr una intención determinada se puede investigar una solución

propia. En ese sentido, no es necesario contar con tecnología sofisticada o un determinado material para su elaboración.

Por lo tanto, como afirmara nuestra maestra titiritera Irma Abirad, « todo aquello con lo que me pueda comunicar es un títere... si tengo algo para decir». Pero para que un objeto brinde pautas provocativas, para que la imaginación se exprese y reelabore, tiene que ser habitado, la voluntad y las energías están colocadas en el objeto. Esta es una cuestión natural en el folclore infantil.

Es común tomar un títere de funda y el maestro en una silla sin teatrillo que lo oculte, donde incluso no trata de ocultar quién le da voz es el propio docente, solo se caracteriza por una impostación diferente, así y todo los alumnos están atentos a la acción del títere.

Pérez y Otros (2013). Lo interesante es la relación comunicativa que se desarrolla, ya que el objeto no tiene vida propia, no gesticula, no tiene pies de verdad; el espectador debe imaginar. El niño hasta los cinco o seis años de edad no diferencia entre realidad imaginaria y realidad objetiva de la misma forma en que lo hace un adulto que ha desarrollado el pensamiento lógico que le permite distanciarse. En esta etapa primaria del niño, lo que se está representando frente a él constituye un hecho objetivo. Otro ejemplo es cuando se forma una ronda y todos los niños tienen oportunidad de enfundarse el mismo

títere. Se observa cómo el mismo elemento plástico se va transformando, respondiendo a la experiencia de cada niño. Nos permite distanciarnos, cuando el titiritero tiende a mimetizarse con el entorno y a trasladar todas las energías al objeto para que este se exprese solo, de tal manera que pasa a ser el otro. El desdoblamiento sucede cuando el titiritero interactúa con el objeto y este tiene vida propia; el ejemplo más claro es el del ventrilocuo.

La síntesis en el rostro de un muñeco favorece la identificación del niño con el títere. También es un significativo vehículo para la apropiación y construcción de los distintos saberes. Mediante los títeres se puede conocer y comprender un problema por el que esté pasando un niño. Esta comprensión hace posible ayudarlo y dar apoyo a los padres, ya que las dramatizaciones muestran un amplio espectro de las relaciones del niño con su familia. Los niños descargan sentimientos en las representaciones de títeres, lo que tiene en sí mismo un valor terapéutico. En pocos años los niños pequeños se convierten de recién nacidos sin lenguaje en excelentes comunicadores e inquietos inventores y narradores de historias. Esta capacidad de ir del yo al nosotros, desde el proceso interior, donde una pluma o una simple hoja seca ya nos pueden transportar a universos imaginarios, da lugar a la creación de colectivos en los que cada uno tiene un lugar.

Pérez y Otros (2013). Por medio del títere el niño va haciendo un aprendizaje de innumerable cantidad de disciplinas, ya que implica cortar, pegar, coser, modelar, pintar, dibujar, escribir cuentos o interpretarlos; nos descubre un elemento dúctil en el aula. Por esa razón el títere en el aula redundante en humanización, es decir, cuando los involucrados en el proceso liberan potencialidades inhibidas, el niño deja de ser espectador de otros y se convierte en protagonista de sí mismo en tanto ser social. En este caso, ser más sujeto es adquirir mayor presencia, o bien remover obstáculos que impiden el desarrollo como persona. Por lo tanto, los títeres permiten colectivizar la emoción, recuperar los afectos, los sentimientos, partiendo de él como un objeto que está imposibilitado de vida propia, característica que lo convierte en propulsor de la imaginación. En él todo es primario, sintético. Da la posibilidad de materializar cualquier sueño, fantasía, utopía; ejercitarlo es fundamental para la vida.

2.2.7. Dramatización con títeres

El teatro de títeres puede contribuir mucho en la educación de aspectos relacionados con la fonética y la pronunciación. Mediante obras adecuadas y escenificadas por los propios niños, se puede realizar una práctica muy activa en la comprensión del idioma y su pronunciación. (Cerdeña, H. 2005:74).

Es una presentación artística que introduce al niño en un mundo fabuloso de imaginaciones enriquecedoras. La dramatización con títeres constituye una de las diversiones más apasionadas de los niños y niñas, ofrece al maestro una amplia oportunidad para desarrollar la creatividad y la expresión individual y grupal.

La dramatización con títeres, es un medio didáctico que desarrolla muchas habilidades en el niño de forma entretenida y espontánea, es más eficiente que cualquier otro medio de comunicación, no solo porque lleva a los espectadores a un mundo maravilloso, sino porque permite el intercambio, la comunicación a viva voz entre el títere y las demás personas.

2.2.8. La expresión oral

La expresión oral es el conjunto de técnicas que determinan las pautas generales que deben seguirse para comunicarse oralmente con efectividad, o sea, es la forma de expresar sin barreras lo que se piensa, claro, sin excederse ni dañar a terceras personas, de igual forma ha sido una de las mayores dificultades que se ha encontrado en el aula de clase, por esta razón por esta razón se considera muy fundamental que todos los seres humanos tengan una comunicación efectiva (Mehrabian, 2002).

Saber expresarse oralmente ha sido desde la antigüedad una de las actividades centrales de la vida en sociedad; la expresión oral sirve como

instrumento para comunicar sobre procesos u objetos externos a él. Se debe tener en cuenta que la expresión oral en determinadas circunstancias es más amplia que el habla, ya que requiere de elementos paralingüísticos para completar su significación final. Por eso, esta no solo implica un conocimiento adecuado, sino que abarca también varios elementos no verbales. El propósito de la expresión oral es ayudar a que las personas no solo se comuniquen de manera escrita sino también lo realice haciendo uso correcto de su propio discurso oral de forma directa.

Además la expresión oral es el conjunto de técnicas que determinan las pautas generales que deben seguirse para comunicarse oralmente con efectividad, o sea es la forma de expresar sin barreras lo que uno quiere, claro sin excederse ni hablar tonterías o con mal vocabulario.

Saber expresarse oralmente es una necesidad vital para que nuestros interlocutores capten con claridad el mensaje que queremos expresar, es decir para dar a conocer nuestras ideas y opiniones.

Douglas Barnes (2007) (en *Language strategies in learning*) plantea al respecto: “Hablar es el principal medio a través del cual los estudiantes exploran las relaciones entre lo que ya saben y las nuevas observaciones o interpretaciones de la realidad que enfrentan. El hecho de expresar sus ideas ante un grupo de compañeros interesados en escucharlo, es un poderoso medio para que el estudiante aumente progresivamente su

confianza en sí mismo. Para que los niños y niñas hablen, se expresen libremente, hay que hacerles sentir que lo que dicen es digno de nuestra atención, que queremos entender lo que señalan, considerar lo dicho por el niño/a como base para lo que se va a enseñar y ponernos siempre a su nivel de comprensión.

Según Flores Mostacero, Elvis (2004) señala que: “La Expresión Oral es la capacidad que consiste en comunicarse con claridad, fluidez, coherencia y persuasión, empleando en forma pertinente los recursos verbales y no verbales.

También implica saber escuchar a los demás, respetando sus ideas y las convenciones de participación”.

A la expresión oral también le corresponde desarrollar nuestra capacidad de escuchar para comprender lo que nos dicen los demás, sus reales intenciones

Aspectos importantes de la expresión oral

Entre los aspectos que deben observarse con mucha atención, están los siguientes:

- **Voz:** La imagen auditiva tiene un gran impacto para el auditorio. A través de la voz se pueden transmitir sentimientos y actitudes.

- **Postura:** Es necesario que el orador establezca una cercanía con su auditorio. Por eso, debe evitarse la rigidez y reflejar serenidad y dinamismo.
- **Mirada:** De todos los componentes no verbales, la mirada es la más importante. El contacto ocular y la dirección de la mirada son esenciales para que la audiencia se sienta acogida.
- **Dicción:** Como se dijo anteriormente, el hablante debe tener un buen dominio del idioma. Tal conocimiento involucra un adecuado dominio de la pronunciación de las palabras, la cual es necesaria para la comprensión del mensaje.
- **Estructura del mensaje:** Es forzoso planear con anterioridad lo que se va a decir. Un buen orador no puede llegar a improvisar. El mensaje debe estar bien elaborado.
- **Vocabulario:** Al hablar, debe utilizarse un léxico que el receptor pueda entender.
- **Gestos:** Mehrabian calculó que el 55% de lo que se comunica se hace mediante gestos.

- **Cuerpo:** Es importante, sobre todo, no mantener los brazos pegados al cuerpo o cruzados.

La expresión oral está conformada por 9 cualidades:

1. **Dicción:** pronunciar con toda claridad las palabras con las que construimos los mensajes que deseamos transmitir.
2. **Fluidez:** utilizar las palabras de manera espontánea, natural y continúa.
3. **Ritmo:** es la armonía y acentuación grata y cadenciosa del lenguaje, (Entonación de la voz.).
4. **Emotividad:** proyectar por medio de nuestras palabras, la pasión y el calor necesario para convencer, sensibilizar o persuadir a un auditorio.
5. **Coherencia y sencillez:** es expresar organizadamente las ideas o pensamientos en cadena.
6. **Volumen:** es la mayor o menor intensidad que un hablante imprime a su voz al transmitir un mensaje ante un auditorio.

7. **Vocabulario:** Debemos seleccionar aquellas que expresen claramente el contenido de nuestros mensajes y que a la vez sean entendidas por nuestros receptores.
8. **Claridad:** Es importante que expresemos en forma precisa y objetiva nuestros conceptos, ideas y pensamientos.
9. **Movimientos Corporales y Gesticulación:** No se debe realizar movimientos o señales con el cuerpo.

Desarrollo de la competencia comunicativa en la expresión oral

La expresión oral es la capacidad para expresarse con claridad, fluidez, coherencia y persuasión, empleando en forma pertinente los recursos verbales y no verbales. También implica saber escuchar a los demás, respetando sus ideas y las convenciones de participación. La expresión oral también implica desarrollar nuestra capacidad de escuchar para comprender lo que nos dicen los demás.

Importancia de la lengua oral

Los seres humanos vivimos inmersos en un verdadero mundo real, en una realidad social competitiva, en donde la palabra es un factor decisivo, un proceso vital que posibilita la comunicación con los demás.

Así pues, todos los seres humanos necesitamos del lenguaje verbal para expresar nuestras necesidades, pensamientos, sentimientos y emociones. Lo necesitamos para adquirir conocimientos, para abstraer y proyectarnos simbólicamente y realmente en el tiempo y espacio, así como para comunicarnos y adaptarnos al medio. (Feliz 1999).

El lenguaje oral es el que tiene mayor importancia en los Centros de Educación Inicial, ya que su papel es preparar al niño y a la niña para una enseñanza específica y será por medio de la palabra con la que va interpretar y comprender los aprendizajes.

El lenguaje verbal es un aspecto instrumental para la vida de relación; también para el desarrollo de la inteligencia y para toda actividad cognoscitiva relacionada con la existencia. El niño desde que nace vive en un contexto verbal, con diversas formas de interrelación en un ambiente social con sus manifestaciones de lenguaje. La influencia del entorno social lingüístico hace que el niño y la niña vayan asociando las verbalizaciones a situaciones de contacto humano y sentimientos de bienestar, constituyendo un fuerte incentivo para la adquisición del lenguaje.

Por esta razón, se ha llegado a establecer la necesidad del enriquecimiento del lenguaje oral en los Centros de Educación Inicia por medio de ejercicios como:

- Recordar y expresar sus experiencias con palabras precisas.
- Expresarse en oraciones completas y con claridad.
- Diferenciar el número singular y plural.
- Aprender a escuchar a los demás.
- Conservar, describir, narrar, dramatizar y contar.
- Expresarse libre y espontáneamente.

Como podemos observar, el lenguaje oral es el más corriente en la vida del individuo y esta necesidad se hace más patente en el niño y la niña que comienza a hablar, ya que esto es más sencillo que leer o escribir.

Indicadores de la expresión oral

Pronunciación

Es el acto por el cual el hablante emite y articula sonidos para hablar. Es decir, articula o expresa letras y palabras, hechos con el sonido de la voz. Vincula relativamente a la acentuación o inflexión de la voz peculiar de cada lengua.

Fluidez verbal

Es la soltura o facilidad para decir algo. Es el estilo ágil y sencillo en el uso de la palabra. No todos manifiestan esta misma facilidad al hablar, pues cuando en la mente del sujeto hay desorden de ideas se expresan desordenadamente, algunos emplean palabras que no expresan con

exactitud la idea deseada; y también hay quienes muestran una gran fluidez y habilidad para hablar.

Vocabulario

El vocabulario está en íntima relación con el ambiente socio-económico y cultural en el que se desarrolla cada alumno, puesto que el vocabulario se aprende por imitación, correspondiendo a la escuela mejorar el vocabulario que los alumnos poseen, pues muchas veces se utilizan las palabras sin saber con exactitud cuales su verdadero significado, desfigurando el sentido de la oración o también no se tiene la palabra adecuada para expresar un pensamiento, denotando una pobreza en el vocabulario.

III. HIPÓTESIS

3.1. Hipótesis General (Ha)

La utilización de los títeres como estrategia mejora la expresión oral de los estudiantes del primer grado de primaria de la Institución Educativa N° 32505 de Afilador Rupa Rupa, Leoncio Prado, Huánuco. 2019.

3.2. Hipótesis Nula (Ho)

La utilización de los títeres como estrategia no mejora la expresión oral de los estudiantes del primer grado de primaria de la Institución Educativa N° 32505 de Afilador Rupa Rupa, Leoncio Prado, Huánuco. 2019.

3.3. Hipótesis Específicas

La utilización de los títeres como estrategia mejora la entonación de los estudiantes del primer grado de primaria de la Institución Educativa N° 32505 de Afilador Rupa Rupa, Leoncio Prado, Huánuco.

La utilización de los títeres como estrategia mejora la fluidez de los estudiantes del primer grado de primaria de la Institución Educativa N° 32505 de Afilador Rupa Rupa, Leoncio Prado, Huánuco.

La utilización de los títeres como estrategia mejora la coherencia de los estudiantes del primer grado de primaria de la Institución Educativa N° 32505 de Afilador Rupa Rupa, Leoncio Prado, Huánuco.

IV. METODOLOGÍA

4.1 Diseño de investigación

Según Hernández, R. y otros (2010) nuestra investigación corresponde al diseño pre experimental por cuanto este tipo de estudio está interesado en la determinación del grado de mejoría de la variable dependiente de interés en una misma muestra de sujetos o el grado de relación existente fenómenos, con la siguiente fórmula:

$$\text{GE: O}_1 \dots\dots\dots \text{X} \dots\dots\dots \text{O}_2$$

Dónde:

GE: Grupo experimental

O1: Pre test (Grupo experimental)

O2: Post test (Grupo experimental)

X : Aplicación del experimento (utilización de los títeres)

4.2 Población y muestra

En la presente investigación la población está constituida por estudiantes de primer grado de primaria de la Institución Educativa N° 32505 de Afilador Rupa Rupa, Leoncio Prado, Huánuco, que en su totalidad conforman 25 estudiantes.

Muestra

De acuerdo a Sánchez Carlessi, Hugo y otros (2002) en su texto “Metodología y Diseños de Investigación” la muestra corresponde al muestreo no aleatorio o intencionado tomando para ello el criterio de dificultades en la expresión oral.

Por ello la muestra equivale a 25 estudiantes del primer grado de primaria.

CUADRO N° 01

DISTRIBUCIÓN DE LA MUESTRA DE LOS ESTUDIANTES DEL PRIMER GRADO DE PRIMARIA DE LA INSTITUCIÓN EDUCATIVA N° 32505 DE AFILADOR RUPA RUPA, LEONCIO PRADO, HUÁNUCO, 2019.

AULA	SEXO		ALUMNOS		TOTAL
	F	M	TOTAL	EDAD 6	
PRIMER GRADO DE PRIMARIA	13	12	25	25	25
TOTAL	13	12	25	25	25

FUENTE : Nómina de Matrícula 2019.

ELABORACIÓN : El investigador.

4.3 Definición y operacionalización de variables e indicadores

VARIABLE	DEFINICIÓN CONCEPTUAL	DEFINICIÓN OPERACIONAL	DIMENSIONES	INDICADORES	ESCALA DE MEDICIÓN
VI Títeres	Un títere es un muñeco que se mueve mediante hilos u otro procedimiento. Puede estar fabricado con trapo, madera o cualquier otro material y permite representar obras de teatro, en general dirigidas al público infantil.	El proyecto de investigación se ha producido en base al esquema de investigación cuantitativa y en los procedimientos técnicos científicos.	Planificación Ejecución Evaluación	Diseña el programa para la aplicación de los títeres para los estudiantes del primer grado de primaria. Aplica la estrategia de los títeres para los estudiantes del primer grado de primaria. Evalúa los resultados de la aplicación de la estrategia de los títeres.	Escala de litkert
VD Expresión Oral	Con “expresión oral” nos referimos a la forma de comunicación verbal, que emplea la palabra hablada, integrada por un conjunto de signos fonológicos convencionales, como modo de exteriorizar las ideas, sentimientos, pedidos, órdenes, y conocimientos de una persona; y que le permite mantener un diálogo o discusión con otras.	Se aplicara el diseño experimental y los instrumentos para la recolección de datos y finalmente la sistematización	Entonación Fluidez Coherencia	Entona adecuadamente las frases y oraciones (oraciones interrogativas, exclamativas, afirmativas, etc.). Utiliza correctamente las pausas de los signos de acentuación. Gradúa el timbre de voz. Usa ritmo apropiado cuando se expresa. Verbaliza sus ideas con pausas adecuadas.	

4.4. Técnicas e instrumentos de recolección de datos

En el presente proyecto utilizaremos el método experimental lo cual nos permitirá observar, manipular y controlar una o más variables independientes y observar la variable dependiente si ésta sufre alteraciones producto de los tratamientos.

De igual forma se hizo uso de las siguientes técnicas:

Fichaje: Para recabar la base teórica de la investigación. Esta técnica a través de su instrumento que son las fichas, se obtendrá datos de las citas bibliográficas de autores más relevantes.

Observación: Para observar las formas de conducta de los alumnos con respecto a las aplicaciones y abstracciones.

Evaluación: permitió tener información cuantitativa sobre la expresión oral.

4.5 PLAN DE ANÁLISIS

Se aplicará el método estadístico, como procesamiento de análisis de datos recogidos de la muestra de estudio y lo presentaremos a través de tablas de frecuencia sinople; así como de medidas de tendencia central: media, varianza, desviación estándar y covarianza

para distribuciones bidimensionales y la T student para la prueba de hipótesis.

4.6. Matriz de consistencia

TÍTULO: LA UTILIZACIÓN DE LOS TÍTERES COMO ESTRATEGIA PARA MEJORAR LA EXPRESIÓN ORAL DE LOS ESTUDIANTES DEL PRIMER GRADO DE PRIMARIA DE LA INSTITUCIÓN EDUCATIVA N° 32505 DE AFILADOR RUPA RUPA, LEONCIO PRADO S, HUÁNUCO. 2019.

PROBLEMA	OBJETIVOS	HIPÓTESIS	VARIABLES	INDICADORES	MÉTODOLOGÍA
<p>¿En qué medida la utilización de los títeres como estrategia mejora la expresión oral de los estudiantes del primer grado de primaria de la Institución Educativa N° 32505 de Afilador Rupa Rupa, Leoncio Prado, Huánuco. 2019?</p> <p>Problemas Específicos</p> <p>¿En qué medida la utilización de los títeres como estrategia mejora la entonación de los estudiantes del primer grado de primaria de la Institución Educativa N° 32505 de Afilador Rupa Rupa, Leoncio Prado, Huánuco?</p> <p>¿En qué medida la utilización de los títeres como estrategia mejora la fluidez de los estudiantes del primer grado de primaria de la Institución Educativa N° 32505 de Afilador Rupa Rupa, Leoncio Prado, Huánuco?</p> <p>¿En qué medida la utilización de los títeres como estrategia mejora la coherencia de los estudiantes del primer grado de primaria de la Institución Educativa N° 32505 de Afilador Rupa Rupa, Leoncio Prado, Huánuco?</p>	<p>a) OBJETIVO GENERAL Determinar en qué medida la utilización de los títeres como estrategia mejora la expresión oral de los estudiantes del primer grado de primaria de la Institución Educativa N° 32505 de Afilador Rupa Rupa, Leoncio Prado, Huánuco. 2019.</p> <p>OBJETIVOS ESPECÍFICOS Determinar en qué medida la utilización de los títeres como estrategia mejora la entonación de los estudiantes del primer grado de primaria de la Institución Educativa N° 32505 de Afilador Rupa Rupa, Leoncio Prado, Huánuco.</p> <p>Determinar en qué medida la utilización de los títeres como estrategia mejora la fluidez de los estudiantes del primer grado de primaria de la Institución Educativa N° 32505 de Afilador Rupa Rupa, Leoncio Prado, Huánuco.</p> <p>Determinar en qué medida la utilización de los títeres como estrategia mejora la coherencia de los estudiantes del primer grado de primaria de la Institución Educativa N° 32505 de Afilador Rupa Rupa, Leoncio Prado, Huánuco.</p>	<p>HIPÓTESIS GENERAL (Hi) La utilización de los títeres como estrategia mejora la expresión oral de los estudiantes del primer grado de primaria de la Institución Educativa N° 32505 de Afilador Rupa Rupa, Leoncio Prado, Huánuco. 2019.</p> <p>HIPÓTESIS NULA (Ho) La utilización de los títeres como estrategia no mejora la expresión oral de los estudiantes del primer grado de primaria de la Institución Educativa N° 32505 de Afilador Rupa Rupa, Leoncio Prado, Huánuco. 2019.</p> <p>HIPÓTESIS ESPECÍFICAS La utilización de los títeres como estrategia mejora la entonación de los estudiantes del primer grado de primaria de la Institución Educativa N° 32505 de Afilador Rupa Rupa, Leoncio Prado, Huánuco.</p> <p>La utilización de los títeres como estrategia mejora la fluidez de los estudiantes del primer grado de primaria de la Institución Educativa N° 32505 de Afilador Rupa Rupa, Leoncio Prado, Huánuco.</p> <p>La utilización de los títeres como estrategia mejora la coherencia de los estudiantes del primer grado de primaria de la Institución Educativa N° 32505 de Afilador Rupa Rupa, Leoncio Prado, Huánuco.</p>	<p>VARIABLE INDEPENDIENTE Utilización de títeres</p> <p>VARIABLE DEPENDIENTE Expresión oral</p> <p>Entonación</p> <p>Fluidez</p> <p>Coherencia</p> <p>VARIABLE INTERVINIENTE Edad. Nivel socioeconómico. Sexo</p>	<p>VARIABLE INDEPENDIENTE</p> <p>Diseña el programa para la aplicación de los títeres para los estudiantes del primer grado de primaria.</p> <p>Aplica la estrategia de los títeres para los estudiantes del primer grado de primaria.</p> <p>Evalúa los resultados de la aplicación de la estrategia de los títeres.</p> <p>VARIABLE DEPENDIENTE</p> <p>Entona adecuadamente las frases y oraciones (oraciones interrogativas, exclamativas, afirmativas, etc.).</p> <p>Utiliza correctamente las pausas de los signos de acentuación.</p> <p>Gradúa el timbre de voz.</p> <p>Usa ritmo apropiado cuando se expresa.</p> <p>Verbaliza sus ideas con pausas adecuadas.</p>	<p>- Métodos y Técnicas: Técnicas Fichaje Encuestas</p> <p>- Tipo de Investigación: Aplicada</p> <p>- Nivel de investigación: Pre experimental</p> <p>- Diseño: GE: O₁ X O₂</p> <p>POBLACIÓN La población está constituida por estudiantes del primer grado de primaria de la Institución Educativa N° 32505 de Afilador Rupa Rupa, Leoncio Prado, Huánuco, que en su totalidad conforman 25 estudiantes.</p> <p>MUESTRA La muestra está constituida por estudiantes del primer grado de primaria de la Institución Educativa N° 32505 de Afilador Rupa Rupa, Leoncio Prado, Huánuco, que en su totalidad conforman 25 estudiantes.</p>

4.7. Principios éticos

Los profesionales en cada área disciplinar o académica, desarrollan estatutos éticos y que concluimos en el caso de la investigación educativa que los códigos tienen dos funciones: la primera, identificar el estatus profesional de sus miembros. La categoría de trabajo, estableciendo sus obligaciones, funciones prácticas, etc.; en segundo lugar, los códigos de ética constituyen un intento de explicitar que el ejercicio de la profesión tiene un compromiso hacia el bienestar de la misma y de las personas a las cuales se dirige, por encima de cualquier otra consideración. En ese sentido en la presente investigación se pretende respetar los siguientes códigos de ética:

El rigor científico

Privacidad y confidencialidad

Respeto por la intimidad

Validez y confiabilidad de los datos

El respeto a los derechos que las personas tienen legal y moralmente reconocidos.

V. RESULTADOS

5.1 Resultados

Tabla N° 01

Resultados de la expresión oral según la prueba de entrada y salida

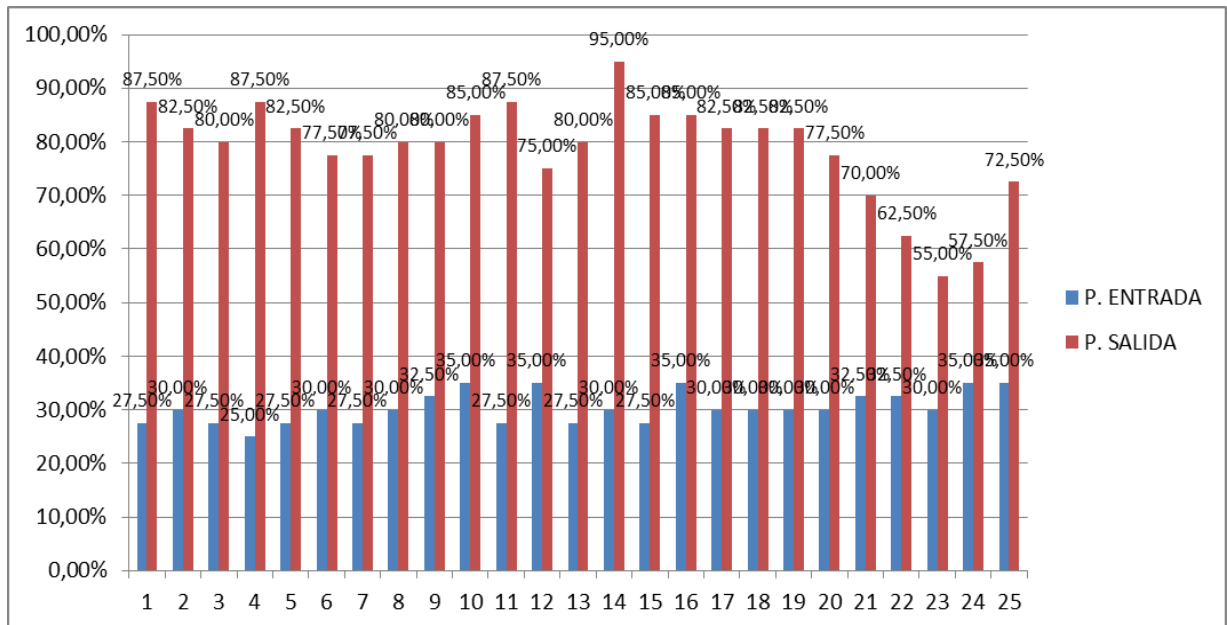
ESTUD.	PRE	%	POST.	%	DIFERENCIA	%
1	11	27,50%	35	87,50%	24	60%
2	12	30,00%	33	82,50%	21	53%
3	11	27,50%	32	80,00%	21	53%
4	10	25,00%	35	87,50%	25	63%
5	11	27,50%	33	82,50%	22	55%
6	12	30,00%	31	77,50%	19	48%
7	11	27,50%	31	77,50%	20	50%
8	12	30,00%	32	80,00%	20	50%
9	13	32,50%	32	80,00%	19	48%
10	14	35,00%	34	85,00%	20	50%
11	11	27,50%	35	87,50%	24	60%
12	14	35,00%	30	75,00%	16	40%
13	11	27,50%	32	80,00%	21	53%
14	12	30,00%	38	95,00%	26	65%
15	11	27,50%	34	85,00%	23	58%
16	14	35,00%	34	85,00%	20	50%
17	12	30,00%	33	82,50%	21	53%
18	12	30,00%	33	82,50%	21	53%
19	12	30,00%	33	82,50%	21	53%
20	12	30,00%	31	77,50%	19	48%
21	13	32,50%	28	70,00%	15	38%
22	13	32,50%	25	62,50%	12	30%
23	12	30,00%	22	55,00%	10	25%
24	14	35,00%	23	57,50%	9	23%
25	14	35,00%	29	72,50%	15	38%
PROMEDIO	12,16	30%	32	79%	19,36	48%

Fuente: Guía de observación

Elaboración: Propia

Gráfico N° 01

Resultados de la expresión oral según la prueba de entrada y salida



Fuente: Tabla N° 01

Elaboración: Propia

ANÁLISIS

En la TABLA N° 01 se observa que:

1. La expresión oral de los estudiantes antes de aplicar el programa tuvo un desarrollo en promedio de 30 % y luego de aplicar el programa obtuvo el 79%.
2. La expresión oral de los estudiantes se desarrolló en un promedio de 48 %.

Tabla N° 02

Resultados de la dimensión entonación de la expresión oral según la prueba de entrada y salida

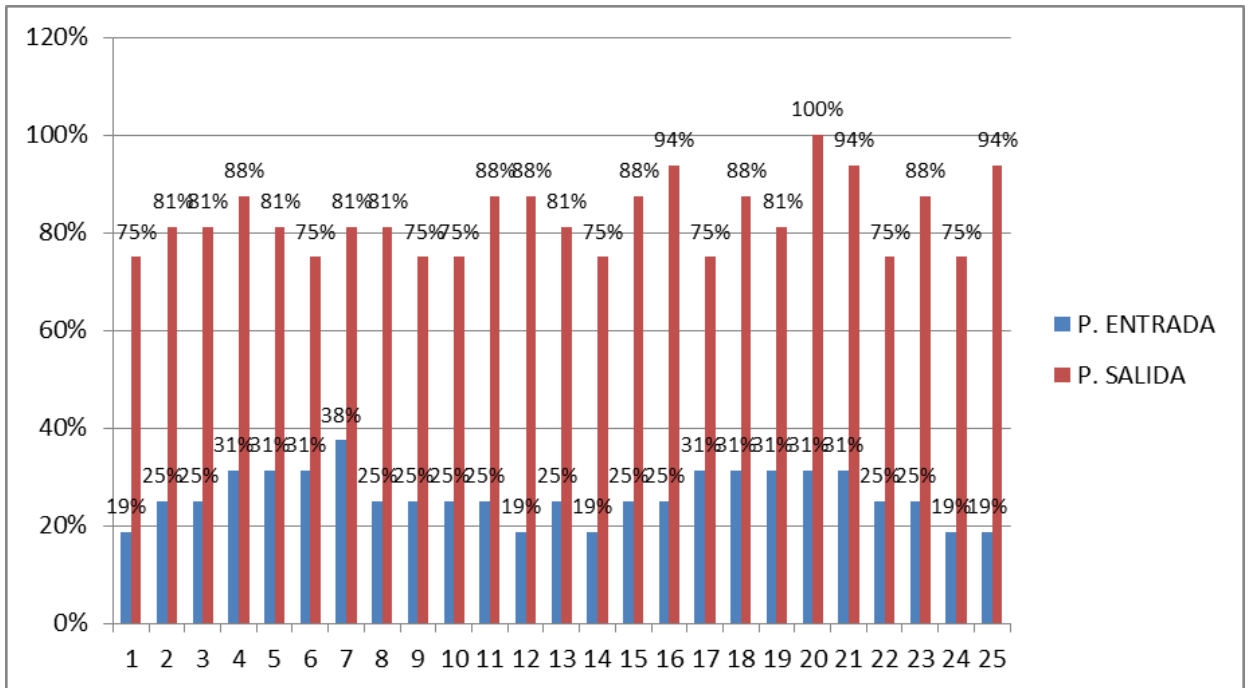
ESTUD.	PRE	%	POST.	%	DIFERENCIA	%
1	3	18.75%	12	75.00%	9	56.25%
2	4	25.00%	13	81.25%	9	56.25%
3	4	25.00%	13	81.25%	9	56.25%
4	5	31.25%	14	87.50%	9	56.25%
5	5	31.25%	13	81.25%	8	50.00%
6	5	31.25%	12	75.00%	7	43.75%
7	6	37.50%	13	81.25%	7	43.75%
8	4	25.00%	13	81.25%	9	56.25%
9	4	25.00%	12	75.00%	8	50.00%
10	4	25.00%	12	75.00%	8	50.00%
11	4	25.00%	14	87.50%	10	62.50%
12	3	18.75%	14	87.50%	11	68.75%
13	4	25.00%	13	81.25%	9	56.25%
14	3	18.75%	12	75.00%	9	56.25%
15	4	25.00%	14	87.50%	10	62.50%
16	4	25.00%	15	93.75%	11	68.75%
17	5	31.25%	12	75.00%	7	43.75%
18	5	31.25%	14	87.50%	9	56.25%
19	5	31.25%	13	81.25%	8	50.00%
20	5	31.25%	16	100.00%	11	68.75%
21	5	31.25%	15	93.75%	10	62.50%
22	4	25.00%	12	75.00%	8	50.00%
23	4	25.00%	14	87.50%	10	62.50%
24	3	18.75%	12	75.00%	9	56.25%
25	3	18.75%	15	93.75%	12	75.00%
PROMEDIO	4.20	26.25%	13.28	83.00%	9.08	56.75%

Fuente: Guía de observación

Elaboración: Propia

Gráfico N° 02

Resultados de la dimensión entonación de la expresión oral según la prueba de entrada y salida



Fuente: Tabla N° 02

Elaboración: Propia

ANÁLISIS:

En la TABLA 02 se observa que:

1. La dimensión entonación de la expresión oral de los estudiantes antes de aplicar el programa tuvo un desarrollo en promedio de 26,25% y luego de aplicar el programa obtuvo el 83%.
2. La dimensión entonación de la expresión oral de los estudiantes se desarrolló en un promedio de 56,75 %.

Tabla N° 03

Resultados de la dimensión fluidez de la expresión oral según la prueba de entrada y salida

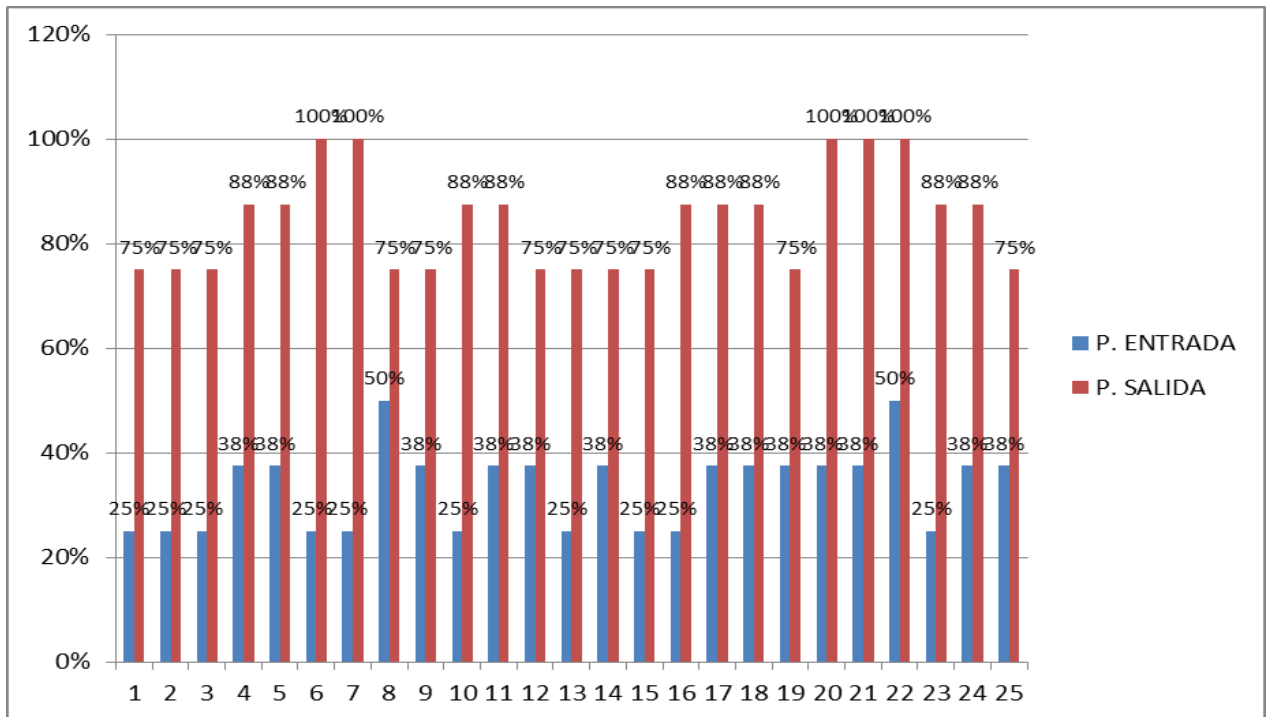
ESTUD.	PRE	%	POST.	%	DIFERENCIA	%
1	2	25.00%	6	75.00%	4	50.00%
2	2	25.00%	6	75.00%	4	50.00%
3	2	25.00%	6	75.00%	4	50.00%
4	3	37.50%	7	87.50%	4	50.00%
5	3	37.50%	7	87.50%	4	50.00%
6	2	25.00%	8	100.00%	6	75.00%
7	2	25.00%	8	100.00%	6	75.00%
8	4	50.00%	6	75.00%	2	25.00%
9	3	37.50%	6	75.00%	3	37.50%
10	2	25.00%	7	87.50%	5	62.50%
11	3	37.50%	7	87.50%	4	50.00%
12	3	37.50%	6	75.00%	3	37.50%
13	2	25.00%	6	75.00%	4	50.00%
14	3	37.50%	6	75.00%	3	37.50%
15	2	25.00%	6	75.00%	4	50.00%
16	2	25.00%	7	87.50%	5	62.50%
17	3	37.50%	7	87.50%	4	50.00%
18	3	37.50%	7	87.50%	4	50.00%
19	3	37.50%	6	75.00%	3	37.50%
20	3	37.50%	8	100.00%	5	62.50%
21	3	37.50%	8	100.00%	5	62.50%
22	4	50.00%	8	100.00%	4	50.00%
23	2	25.00%	7	87.50%	5	62.50%
24	3	37.50%	7	87.50%	4	50.00%
25	3	37.50%	6	75.00%	3	37.50%
PROMEDIO	2.68	33.50%	6.76	84.50%	4.08	51.00%

Fuente: Guía de observación

Elaboración: Propia

Gráfico N° 03

Resultados de la dimensión fluidez de la expresión oral según la prueba de entrada y salida



Fuente: Tabla N° 03

Elaboración: Propia

ANÁLISIS:

En la TABLA 03 se observa que:

1. La dimensión fluidez de la expresión oral de los estudiantes antes de aplicar el programa tuvo un desarrollo en promedio de 33,50 % y luego de aplicar el programa obtuvo el 84,50%.
2. La dimensión fluidez de la expresión oral de los estudiantes se desarrolló en un promedio de 51 %.

Tabla N° 04

Resultados de la dimensión coherencia de la expresión oral según la prueba de entrada y salida

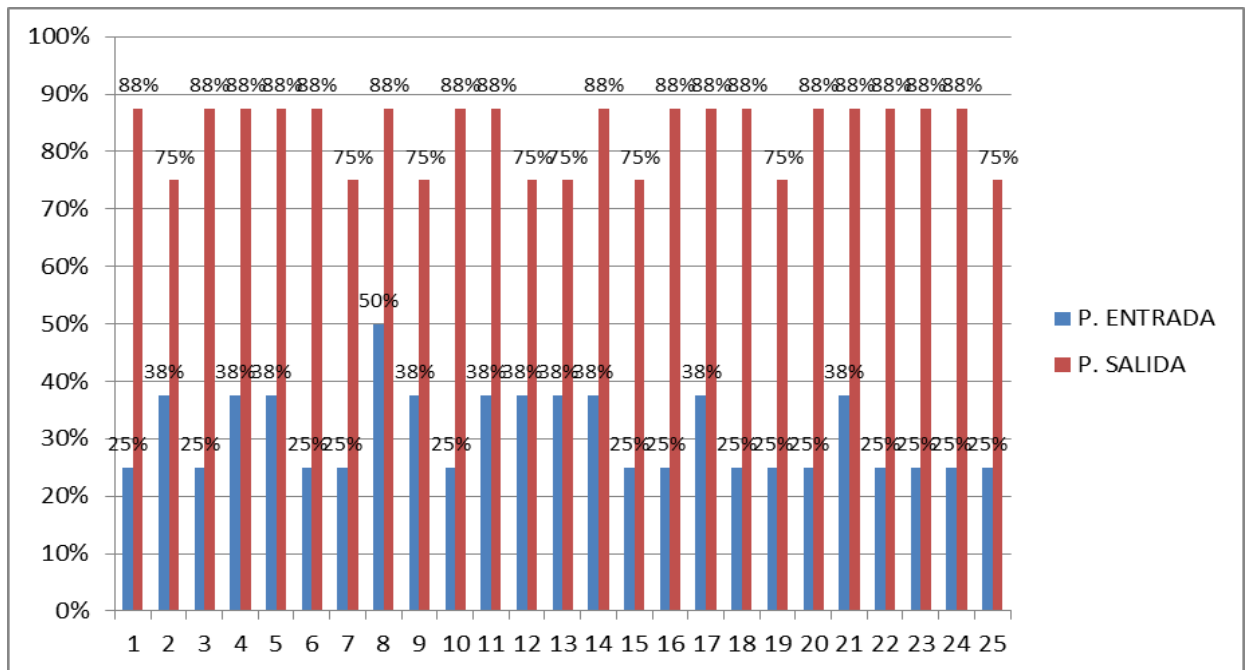
ESTUD.	PRE	%	POST.	%	DIFERENCIA	%
1	2	25.00%	7	87.50%	5	62.50%
2	3	37.50%	6	75.00%	3	37.50%
3	2	25.00%	7	87.50%	5	62.50%
4	3	37.50%	7	87.50%	4	50.00%
5	3	37.50%	7	87.50%	4	50.00%
6	2	25.00%	7	87.50%	5	62.50%
7	2	25.00%	6	75.00%	4	50.00%
8	4	50.00%	7	87.50%	3	37.50%
9	3	37.50%	6	75.00%	3	37.50%
10	2	25.00%	7	87.50%	5	62.50%
11	3	37.50%	7	87.50%	4	50.00%
12	3	37.50%	6	75.00%	3	37.50%
13	3	37.50%	6	75.00%	3	37.50%
14	3	37.50%	7	87.50%	4	50.00%
15	2	25.00%	6	75.00%	4	50.00%
16	2	25.00%	7	87.50%	5	62.50%
17	3	37.50%	7	87.50%	4	50.00%
18	2	25.00%	7	87.50%	5	62.50%
19	2	25.00%	6	75.00%	4	50.00%
20	2	25.00%	7	87.50%	5	62.50%
21	3	37.50%	7	87.50%	4	50.00%
22	2	25.00%	7	87.50%	5	62.50%
23	2	25.00%	7	87.50%	5	62.50%
24	2	25.00%	7	87.50%	5	62.50%
25	2	25.00%	6	75.00%	4	50.00%
PROMEDIO	2.48	31.00%	6.68	83.50%	4.20	52.50%

Fuente: Guía de observación

Elaboración: Propia

Gráfico N° 04

Resultados de la dimensión coherencia de la expresión oral según la prueba de entrada y salida



Fuente: Tabla N° 04

Elaboración: Propia

ANÁLISIS:

En la TABLA 04 se observa que:

1. La dimensión coherencia de la expresión oral de los estudiantes antes de aplicar el programa tuvo un desarrollo en promedio de 31 % y luego de aplicar el programa obtuvo el 83,50%.
2. La dimensión coherencia de la expresión oral de los estudiantes se desarrolló en un promedio de 52,50 %.

PRUEBA DE HIPÓTESIS

En la prueba de hipótesis se utilizó la prueba “t” de Student a partir de los datos de la prueba de entrada y salida como se muestra en la tabla.

	<i>Variable 1</i>	<i>Variable 2</i>
Media	0,304	0,788
Varianza	0,00086875	0,00875625
Observaciones	25	25
Coefficiente de correlación de Pearson	-0,40675976	
Diferencia hipotética de las medias	0	
Grados de libertad	24	
Estadístico t	22,2132894	
P(T<=t) una cola	8,1677E-18	
Valor crítico de t (una cola)	1,71088208	
P(T<=t) dos colas	1,6335E-17	
Valor crítico de t (dos colas)	2,06389856	

El valor calculado de “t” ($t = 22,213$) resulta superior al valor tabular ($t = 1,7207$) con un nivel de confianza de 0,05 ($22,213 > 1,7207$). Como la diferencia entre los valores de “t” mostrados es significativa, entonces se acepta la hipótesis general de la investigación y se rechaza la hipótesis nula.

V. CONCLUSIONES

1. El análisis de datos comparados permite aceptar la hipótesis general de la investigación porque los resultados muestran un crecimiento en la expresión oral de 48 %, tal como indica la tabla 1 y gráfico 1. Lo que quiere decir que antes de aplicar la utilización de los títeres, el desarrollo de la expresión oral de los estudiantes, en promedio, era limitada (con una media de 30%) y después de aplicar la utilización de los títeres, la expresión oral de los estudiantes de la muestra alcanzó un excelente resultado (con una media de 79 %).
2. El análisis de datos comparados permite aceptar que la utilización de los títeres desarrolló la dimensión entonación de la expresión oral creciendo en 56, 75 %, tal como indica la tabla 2 y gráfico 2. Esto quiere decir que antes de aplicar la utilización de los títeres, la entonación de la expresión oral de los estudiantes, en promedio, era limitada (con una media de 26, 25 %) y después de aplicar la utilización de los títeres la entonación de los estudiantes alcanzó un nivel excelente (con una media de 83%).

3. El análisis de datos comparados permite aceptar que la utilización de los títeres desarrolló la dimensión fluidez de la expresión oral creciendo en 51%, tal como indica la Tabla 3 y gráfico 3. Esto quiere decir que antes de aplicar la utilización de los títeres, desarrollo la fluidez de los estudiantes, en promedio era limitada (con una media de 33,50%) y después de aplicar los títeres la dimensión fluidez de los estudiantes de la muestra alcanzó un nivel excelente (con una media de 84,50%).

4. El análisis de datos comparados permite aceptar que la aplicación de la utilización de los títeres desarrolló la dimensión coherencia de la expresión oral creciendo en 52,50%, tal como indica la Tabla 4 y gráfico 4. Esto quiere decir que antes de aplicar la utilización de los títeres, desarrollo la entonación de la expresión oral de los estudiantes, en promedio era limitada (con una media de 31 %) y después de aplicar la utilización de los títeres la dimensión coherencia de la expresión oral de los estudiantes de la muestra alcanzó un nivel excelente (con una media de 83,50 %).

REFERENCIAS BIBLIOGRÁFICAS

- AGUILAR, S. (1999) *“Literatura Infantil”*, Editorial: Norma, Edición 1era , Colombia-Bogotá.
- GANBOA H. (2009) *El uso de títeres como estrategia para mejorar la expresión oral en los niños – niñas del primero al sexto grado de educación primaria de la I.E. N° 88009 - Enrique Meiggs.*
- HERNÁNDEZ, R. Fernández, C. y Baptista, P. (2006). *Metodología de la Investigación*. México. Mc Graw Hill.
- LASSO, M. (1998) *“Títeres”*, Editorial: Norma, Edición 2da, Colombia – Medellín.
- MEZA V. (1990). *El Lenguaje y expresión de los niños*. Editorial Retablo de Papel.
- OWENS,R (2003). *Desarrollo del lenguaje*. España: Pearson.
- PUGLIESE, M. (2005). *Las competencias lingüísticas en la educación infantil*. Argentina: Novedades Educativas.
- RODRIGUEZ, O. (2008). *Didáctica de la expresión oral*. Edit. Prorrúa. Universidad de Texas.
- ROJAS Y OTROS (2011). *El teatrino como herramienta didáctica para el desarrollo de la expresión oral en los niños y niñas del grado Transición*. Universidad de la Amazonia. Facultad de Ciencias de la Educación.


SERON, J. Y AGUILAR, M. (1992). *Psicopedagogía de la comunicación y el lenguaje*. Madrid: EOS.

SKINNER, B. (1981). *Conducta verbal*. México D.F.: Trillas.

TESIS ALVARADO y otros. (2004). *Aplicación de la técnica de la dramatización para mejorar la expresión oral en los alumnos del 6° grado de la I.E. "Carlos Augusto Salaverry" La Victoria I.S.P.P. "S.C.J."* Chiclayo.

ANEXOS

ANEXO N° 01



UNIVERSIDAD CATÓLICA LOS ÁNGELES
CHIMBOTE

GUÍA DE OBSERVACIÓN

Marcar con un aspa (x) debajo de cada número, según corresponde.

Nota:

Siempre = 1

Casi Siempre = 2

Rara vez = 3

Nunca = 4

Indicadores	1	2	3	4
ENTONACIÓN				
1. Entona adecuadamente las frases y oraciones (oraciones interrogativas, exclamativas, afirmativas, etc.).				
2. Utiliza correctamente las pausas de los signos de acentuación				
3. Gradúa el timbre de voz.				
4. Articula las palabras con un orden sintáctico adecuado.				
FLUIDEZ				
5. Usa ritmo apropiado cuando se expresa.				
6. Verbaliza sus ideas con pausas adecuadas.				
COHERENCIA				
7. Expresa sus ideas con sentido y lógica.				
8. Responde las preguntas de modo conciso.				

ANEXO N° 02
SESIONES DE APRENDIZAJE