

UNIVERSIDAD CATÓLICA LOS ÁNGELES
CHIMBOTE

**FACULTAD DE CIENCIAS CONTABLES,
FINANCIERAS Y ADMINISTRATIVAS.**

ESCUELA PROFESIONAL DE CONTABILIDAD

“Auditoría, tributación, finanzas y rentabilidad, de las micro y pequeñas empresas nacionales sector industria, rubro venta de agua de mesa del distrito de Manantay, 2021”

**TESIS PARA OPTAR EL TÍTULO PROFESIONAL DE
CONTADOR PÚBLICO**

AUTOR

Bach. Aguilar Romero Fredy

Código ORCID: 0000-0003-1399-3358

ASESOR

Mg. CPCC Arévalo Pérez Romel

Código ORCID: 0000 0002 0044 1629

PUCALLPA—PERÚ

2021

1. TITULO DE LA TESIS

“Auditoría, tributación, finanzas y rentabilidad, de las micro y pequeñas empresas nacionales sector industria, rubro venta de agua de mesa del distrito de Manantay, 2021”

2. EQUIPO DE TRABAJO

AUTOR

Bach. Aguilar Romero Fredy

Código ORCID: 0000-0003-1399-3358

Universidad Católica Los Ángeles de Chimbote, Estudiante Pre Grado,
Chimbote, Perú.

ASESOR

Mg. CPCC. Arévalo Pérez Romel

Código ORCID: 0000-0002-0044-1629

Universidad Católica Los Ángeles de Chimbote, Facultad de Ciencias
Contables, Financieras y Administrativas, Escuela Profesional de
Contabilidad, Chimbote, Perú.

JURADO

Mg. CPCC Montoya Torres Silvia Virginia

CODIGO ORCID: 0000 0003 0781 3170 Presidente

Mg. CPC. López Souza José Luis Alberto

CODIGO ORCID: 0000 0002 0720 0756 Miembro

Mg. CPC. Vilca Ramírez Ruselli Fernando

CODIGO ORCID: 0000 0002 8602 3312 Miembro

3. HOJA DE FIRMA DEL JURADO

MG. CPCC. MONTOYA TORRES SILVIA VIRGINA
PRESIDENTE

MG. CPCC. LÓPEZ SOUZA JOSÉ LUIS ALBERTO
SECRETARIO

MG. CPCC. VILCA RAMÍREZ RUSELLI FERNANDO
MIEMBRO

MG. CPCC. RAMÍREZ PANDURO, JORGE ALFREDO
TUTOR

4. HOJA DE AGRADECIMIENTO Y/O DEDICATORIA

AGRADECIMIENTO.

- Agradezco a Dios por un día más de vida que me brinda, para poder estar haciendo este trabajo de investigación, cuyo marco se desarrolla con una exhaustiva recopilación de información; también a mis padres, y tíos quienes me brindan su apoyo incondicional para poder desarrollarme con un futuro profesional, que servirá para desarrollo de mi ciudad como también a la sociedad ucayalina.
- También a mi asesor Mg. CPCC. Romel Arévalo Pérez, que, con su profesionalismo, experiencia y paciencia, me guio y oriento para realizar mi investigación y concluir con éxito mi Tesis.

DEDICATORIA.

- Este trabajo de investigación está dedicado a mi familia, quienes podrán ver el esfuerzo que puse para hacer lo posible en desarrollar mi trabajo, de esta manera no se sienta defraudados por poner su confianza en mi persona, que al brindarme su apoyo incondicional en el momento que más lo necesite fueron ellos los hacedores de este humilde profesional.
- Y también a la Escuela Profesional de Contabilidad de la ULADECH donde me formé profesionalmente y vi culminado una de mis metas que lo llevare siempre con orgullo a esta casa superior de estudios el alma mater que me acogió.

5. RESUMEN Y ABSTRACT

RESUMEN

El presente proyecto de investigación tuvo como objetivo general: Determinar las principales características de la auditoría, tributación, finanzas y rentabilidad, de las micro y pequeñas empresas nacionales sector industria, rubro venta de agua de mesa del distrito de Manantay, 2021. La investigación fue del tipo cuantitativo, nivel descriptivo y diseño no experimental, transversal, retrospectivo, para adquirir la información se utilizó la técnica de encuesta para aplicada a una población de 30 y una muestra de 30 microempresas a quienes se aplicó un cuestionario la cual estaba constituida por 36 preguntas aplicándolo a los microempresarios pertenecientes al rubro ya mencionado, dicha información recolectada se convirtió en una data la cual utilizando programas estadísticos en este caso el Excel científico para la tabulación y generar los gráficos necesarios para la presentación de los resultados obtenidos entre ellos tenemos lo siguiente: Respecto a los empresarios de las micro y pequeñas empresas; donde el 63.3% tiene de 31 a hasta 50 años de edad, el 70% son de sexo masculino, el 80% de los propietarios tiene secundaria completa, Respecto a las principales características de las micro y pequeñas empresas; el 46.7% tiene de 11 años a más en el rubro, Respecto a la auditoria de las micro y pequeñas empresas; el 100% de los propietarios si conocen algo referente a la auditoria, el 76.7% de los representantes legales si desean que se le practique una auditoria a sus empresas, el 73.3% de los encuestados confirman que acudirían a una persona natural para que les realice una auditoría, el 100% no preciso en responder cuando acudiría para realizarse una auditoria, el 56.7% no cree que le ayudaría en nada si le hacen una auditoria, el

80% manifestó que no hubiera ningún cambio después de una auditoria, el 100% de los dueños confirma la importancia que tiene de estar capacitado para poder proteger a su negocio, y están dispuesto hacer capacitado sobre auditoria, el 93.3% nos dijo que no mejoraría su rentabilidad de su empresa, Respecto a la tributación de las micro y pequeñas empresas; el 73.3% no se sienten satisfechos con la información brindada por parte de los funcionarios de la administración tributaria, el 100% de los encuestados no revisan ni controlan los libros y documentos contables de su empresa, el 50% de los propietarios declaro que si tiene el personal idóneo para el control de sus ingresos costos y gastos y los otros 50% nos dijo que no encuentran el personal idóneo para llevar el control de su documentación de su empresa, el 56.7% de los propietarios nos dijo tener los libros contables al día, el 100% de los empresarios encuestados dijeron que no tuvieron problemas al momento de declarar sus impuestos mensuales, el 100% de los representantes legales manifestaron que todos sus tributos fueron declarados y pagados en su debido momento, el 100% de los encuestados no cuentan con los formatos y tampoco saben para que sirve este documento, el 56.7% de los propietarios si saben cuáles son las infracciones y sanciones tributarias, el 96.7% de los propietarios si se sienten motivados para hacer los pagos de sus tributos, el 100% de los representantes legales cree que con un buen planeamiento tributario sus empresas pueden mejorar en su rendimiento, Respecto a las finanzas de las micro y pequeñas empresas, el 100% de los encuestados solicitaron el crédito a las entidades financieras para hacer crecer sus negocios, el 73.3% de los dueños confirma haber recibido crédito de parte de las entidades financieras, el 46.7% nos dijo que recibieron más de 10,000 soles, el 46.7% reporto la información del préstamo recibido que fue más de 10,000 soles, el 70% de los representantes manifestó que obtuvieron el crédito

de una entidad bancaria, el 60% de los encuestados informo de la entidad que otorgo el préstamo, el 80% de los dueños estaban pagando más de 4% mensual de intereses, el 76.7% de los representantes legales confirma que si fue oportuno los créditos obtenidos, el 63.3% de los propietarios encuestados nos dijeron que el monto si fue suficiente, Respecto a la rentabilidad de las micro y pequeñas empresas, el 100% de los encuestados manifestaron que la rentabilidad de la empresa mejoro este año, el 86.7% de los propietarios certifica que la rentabilidad si mejoro debido al crédito obtenido por parte de las entidades financieras, el 87.7% de los dueños manifestó que si les afecta los pagos de los tributos a sus empresas, el 100% de los representantes legales afirmaron que si realmente se les hace una auditoria la rentabilidad de sus negocios crecería porque ya tuvieran una base donde empezar a llevar un orden de sus empresas, el 53.3% de los dueños si cree que mejorará su empresa económicamente.

Palabras clave: Auditoría, finanzas, rentabilidad y tributación.

ABSTRACT

The present research project had as general objective: To determine the main characteristics of the audit, taxation, finances and profitability, of the national micro and small companies in the industrial sector, the sale of table water in the Manantay district, 2021. The investigation was of the quantitative type, descriptive level and non-experimental, cross-sectional, retrospective design, to acquire the information, the survey technique was used to apply to a population of 30 and a sample of 30 micro-enterprises to whom a questionnaire was applied which consisted of 36 Questions applying it to the microentrepreneurs belonging to the aforementioned category, said information collected became a data which using statistical programs in this case the scientific Excel for tabulation and generating the necessary graphics for the presentation of the results obtained between them we have the following :

Regarding the entrepreneurs of the micro and small ueñas companies; where 63.3% are from 31 to 50 years of age, 70% are male, 80% of the owners have completed secondary school, Regarding the main characteristics of micro and small businesses; 46.7% have 11 years or more in the field, Regarding the audit of micro and small companies; 100% of the owners if they know something related to the audit, 76.7% of the legal representatives if they want an audit to be carried out on their companies, 73.3% of the respondents confirm that they would go to a natural person to perform them an audit, 100% did not need to answer when they would go for an audit, 56.7% do not believe that it would help them at all if they do an audit, 80% said that there would be no change after an audit, 100% from The owners confirm the importance of being trained to protect their business, and are willing to do audit training, 93.3%

told us that it would not improve the profitability of their company, Regarding the taxation of micro and small companies; 73.3% are not satisfied with the information provided by the tax administration officials, 100% of the respondents do not review or control the books and accounting documents of their company, 50% of the owners declared that if they have The ideal personnel to control their income, costs and expenses, and the other 50% told us that they do not find the ideal personnel to control their documentation of their company, 56.7% of the owners told us that they have the accounting books up to date. , 100% of the surveyed entrepreneurs said that they had no problems when declaring their monthly taxes, 100% of the legal representatives stated that all their taxes were declared and paid in due time, 100% of the respondents do not count with the formats and they also do not know what this document is for, 56.7% of the owners do know what the infractions and tax penalties are, 96.7% of the owners If they feel motivated to make their tax payments, 100% of the legal representatives believe that with good tax planning their companies can improve their performance. Regarding the finances of micro and small companies, 100% of the Respondents requested credit from financial entities to grow their businesses, 73.3% of the owners confirm having received credit from financial entities, 46.7% told us that they received more than 10,000 soles, 46.7% reported the information of the loan received that was more than 10,000 soles, 70% of the representatives stated that they obtained the credit from a bank, 60% of the respondents reported the entity that granted the loan, 80% of the owners were paying more than 4% monthly interest, 76.7% of the legal representatives confirm that if the loans obtained were timely, 63.3% of the owners surveyed told us that the amount was sufficient.Regarding the profitability of micro and small businesses, 100% of those surveyed stated that the

profitability of the company improved this year, 86.7% of the owners certify that the profitability did improve due to the credit obtained by the financial entities, 87.7% of the owners stated that if they are affected by the payments of taxes to their companies, 100% of the legal representatives affirmed that if they are really audited, the profitability of their businesses would grow because they already had a base to start ordering their companies, 53.3% of the owners believe that it will improve your company financially.

Keywords: Audit, finance, profitability and taxation.

6. CONTENIDO

1. TITULO DE LA TESIS	ii
2. EQUIPO DE TRABAJO.....	iii
3. HOJA DE FIRMA DEL JURADO	iv
4. HOJA DE AGRADECIMIENTO Y/O DEDICATORIA	v
AGRADECIMIENTO.....	v
5. RESUMEN Y ABSTRACT	vii
6. CONTENIDO	xiii
7. INDICE DE TABLAS Y GRAFICOS.....	xviii
I. INTRODUCCION.....	23
1.1. REVISION DE LITERATURA	24
1.1.1. Planteamiento del problema.....	24
1.1.1.1. Caracterización del problema.....	24
1.1.2. Enunciado del Problema	29
1.1.3. Objetivos de la Investigación.....	29
1.1.3.1. Objetivo general	29
1.1.3.2. Objetivos específicos	29
1.1.4. Justificación de la investigación	30
II. MARCO TEÓRICO Y CONCEPTUAL.....	31
2.1. Antecedentes.....	31

2.1.1. Internacional	31
2.1.2. Nacional.....	37
2.1.3. Regional.....	40
2.1.4. Local	42
2.2. Bases Teóricas de la Investigación	45
2.2.1. Teorías de la Auditoria	45
2.2.2. Teorías de la tributación	48
2.2.3. Teorías de las finanzas.....	55
2.2.4. Teorías de la Rentabilidad	57
2.2.5. Teoría de la micro y pequeña empresa	60
2.2.6. Reseña historia del Producto.....	63
III. METODOLOGIA	66
3.1. Tipo de investigación.....	66
3.2. Nivel de Investigación de la Tesis	67
3.3. Diseño de la investigación	67
3.4. La Población y muestra.....	67
3.4.1. Población	67
3.4.2. Muestra	67
3.5. Definición y Operacionalización de variables	68

3.6. Técnicas e instrumentos	76
3.6.1. Técnicas	76
3.6.2. Instrumentos	76
3.7. Plan de análisis.....	76
3.8. Matriz de consistencia	76
3.9. Principios éticos de la investigación	80
3.9.1. Protección a la persona	80
3.9.2. Libre participación y derecho a estar informado	80
3.9.3. Beneficencia y no-maleficencia.....	81
3.9.4. Cuidado del medio ambiente y respeto a la biodiversidad	81
3.9.5. Justicia	82
3.9.6. Integridad científica	82
IV. RESULTADOS	84
4.1. Resultados	84
4.2. Análisis de resultados	120
IV. CONCLUSIÓN	124
VI. RECOMENDACIÓN	128
VII. ASPECTOS COMPLEMENTARIOS	135
7.1. REFERENCIAS BIBLIOGRÁFICAS	135

VIII. ANEXOS.....	139
8.1. Caratula.....	139
8.2. Artículo científico.....	140
INTRODUCCION	145
REVISION DE LITERATURA	147
Planteamiento del problema.....	147
Caracterización del problema.....	147
Enunciado del Problema	152
Objetivos de la Investigación.....	152
Objetivo general.....	152
Objetivos específicos	152
Justificación de la investigación	153
METODOLOGIA	154
Tipo de investigación.....	154
Nivel de Investigación de la Tesis	154
Diseño de la investigación	154
La Población y muestra.....	155
Población.....	155
Muestra.....	155

Definición y Operacionalización de variables	155
Técnicas e instrumentos	163
Técnicas.....	163
Instrumentos	163
Plan de análisis.....	163
Principios éticos de la investigación	167
Protección a la persona.....	167
Libre participación y derecho a estar informado.....	167
Beneficencia y no-maleficencia	168
Cuidado del medio ambiente y respeto a la biodiversidad	168
Justicia.....	169
Integridad científica	169
RESULTADOS	170
Análisis de resultados	206
Conclusión	210
Recomendación.....	214
REFERENCIAS BIBLIOGRÁFICAS	220
8.3. Declaración del artículo científico	225

8.4. Cronograma de actividades.....	227
8.5. Presupuestos.....	228
8.6. BASE DE DATOS.....	230
8.7. Estadísticas de fiabilidad	231
8.8. Validación de encuestas y cuestionarios.....	235

+

7. INDICE DE TABLAS Y GRAFICOS.

INDICE DE TABLAS.

Tabla 1: Edad de los representantes legales.....	84
Tabla 2: Sexo de los representantes legales	85
Tabla 3: Grado de instruccion de los representantes legales	86
Tabla 4: Antigüedad de las micro y pequeñas empresas	87
Tabla 5: Conocen algo referente a la auditoria	88
Tabla 6: Desea que a su empresa se le practique una auditoria	89
Tabla 7: A donde usted acudiría para obtener una auditoria.	90
Tabla 8: Cuándo cree usted que acudiría para obtener una auditoria.	91
Tabla 9: Cree ud, que mejoraría su empresa si le practicarían una auditoria.	92
Tabla 10: La auditoría en su empresa ha mejorado en relación a las finanzas.	93
Tabla 11: Estaría dispuesto a ser capacitado sobre auditoria.....	94
Tabla 12: La auditoría en su empresa ha mejorado en relación a la rentabilidad.....	95
Tabla 13: Se siente satisfecho con la orientación que brindan los funcionarios.....	96

Tabla 14: Se revisan y controlan los libros y documentos que intervienen en la contabilidad.	97
Tabla 15: Cuenta con un personal idóneo asignado para el registro de los ingresos, costos y gastos.....	98
Tabla 16: Están los libros de contabilidad al día.	99
Tabla 17: Tuvo problemas o inconvenientes para presentar sus declaraciones mensuales a tiempo.	100
Tabla 18: Los tributos declarados han sido pagados en su oportunidad a la Administración Tributaria.....	101
Tabla 19: Existen formatos establecidos para el control de límite tributario aceptado como gastos de representación y recreativos.....	102
Tabla 20: Conoce usted cuales son las infracciones y sanciones tributarias que le podría afectar a su empresa.	103
Tabla 21: Se siente motivado para cumplir con el pago de sus tributos.....	104
Tabla 22: Su empresa puede mejorar si cuenta con un planeamiento tributario.	105
Tabla 23: Solicito crédito.....	106
Tabla 24: Solicito crédito.....	107
Tabla 25: Monto del crédito solicitado.	108
Tabla 26: Monto del crédito recibido.....	109
Tabla 27: Informaron sobre la entidad a la que solicitaron el crédito.	110
Tabla 28: Entidad que le otorgo el crédito.?	111
Tabla 29: Tasa de interés cobrado por el crédito.	112
Tabla 30: El crédito fue oportuno.	113
Tabla 31: El monto del crédito es suficiente.....	114

Tabla 32: La rentabilidad que ahora tiene su empresa es diferente al año pasado.	115
Tabla 33: Cree o percibe que la rentabilidad de su empresa ha mejorado por el financiamiento recibido.	116
Tabla 34: La rentabilidad de su empresa se afecta por el pago de tributos.	117
Tabla 35: La rentabilidad de su empresa mejoraría si le practicarían una auditoría.....	118
Tabla 36: Con la rentabilidad que ahora tiene su empresa, usted cree que mejore económicamente.	119

INDICE DE GRAFICOS.

Gráfico 1: Se muestran las edades de los entrevistados.....	84
Gráfico 2:Sexo de los representantes legales.....	85
Gráfico 3: Grado de instrucción educativa de los representantes legales.....	86
Gráfico 4: Antigüedad de las micro y pequeñas empresas.	87
Gráfico 5: Conocen algo referente a la auditoria de las micro y pequeñas.....	88
Gráfico 6:Desea que se le practique una auditoria a su empresa.	89
Gráfico 7: A donde acudiría para que le practiquen su auditoria.	90
Gráfico 8: Cuando cree que acudiría para obtener su auditoria.	91
Gráfico 9:Cree ud, que mejorara su empresa si le realizan una empresa.	92
Gráfico 10: La auditoría en su respuesta a mejorado con relación a las finanzas.	93
Gráfico 11: Estaría dispuesto a ser capacitado sobre auditoria para su empresa.....	94
Gráfico 12: La auditoría en su empresa ha mejorado en relación a la rentabilidad.....	95
Gráfico 13: Siente satisfacción con la información que brindan los funcionarios.	96

Gráfico 14: Se revisan y controlan los libros y documentos que intervienen en la contabilidad.....	97
Gráfico 15: Cuentan con un personal idóneo asignado para el registro de los ingresos, costos y gastos.....	98
Gráfico 16: Están los libros de contabilidad al día.	99
Gráfico 17: Tuvo problemas al presentar sus declaraciones mensuales.	100
Gráfico 18: Los tributos fueron declarados y pagados en su oportunidad.....	101
Gráfico 19: Existen formatos establecidos para el control de sus gastos de representación y recreativos.	102
Gráfico 20: Conoce usted cuales son las infracciones y sanciones tributarias que le podría afectar a su empresa.	103
Gráfico 21: Se sienten motivados para cumplir con el pago de sus tributos.	104
Gráfico 22: Su empresa puede mejorar si cuenta con un planeamiento tributario.	105
Gráfico 23: Solicitaron créditos los representantes legales de las empresas.	106
Gráfico 24: Recibieron crédito los representantes legales de las empresas.	107
Gráfico 25: Monto del crédito solicitado por parte de los propietarios.	108
Gráfico 26: Montos de los créditos recibidos por parte de los propietarios.	109
Gráfico 27: Informaron sobre las entidades a la que solicitaron el crédito.	110
Gráfico 28: Entidad que le otorgo el crédito a los empresarios.	111
Gráfico 29: Tasa de interés cobrado por el crédito que obtuvieron los empresarios.....	112
Gráfico 30: El crédito fue oportuno o no para los empresarios.	113
Gráfico 31: El monto del crédito es suficiente para los propietarios.	114
Gráfico 32: La rentabilidad de la empresa es diferente que el año pasado.....	115

Gráfico 33: Cree o percibieron que la rentabilidad de su empresa ha mejorado por el financiamiento recibido.	116
Gráfico 34: La rentabilidad de su empresa se afecta por el pago de sus tributos.	117
Gráfico 35: La rentabilidad de su empresa mejoraría si le practican una auditoria.....	118
Gráfico 36: Con la rentabilidad que tiene ahora su empresa cree que mejore económicamente	119

I. INTRODUCCION

En estos últimos tiempos el mundo está pasando por una gran prueba de fuego debido a los problemas económicos que se puede observar en casi todos los estados del mundo, y esto conlleva que la población busque nuevas formas de salir adelante debido a los despidos de sus centros de labores de modo que se puede percibir a pasos agigantados la creación de nuevas micro y pequeñas empresas, porque es una fuente que genera ingresos económicos para un país que necesita salir adelante frente a una crisis económica que se está viviendo, con ese fin se escogió el tema de investigación el cual será describir la representación de las variables, que son Auditoría, tributación, finanzas y rentabilidad, de las micro y pequeñas empresas, del sector industria rubro venta de agua de mesa (en adelante Mypes) que comprenden una parte muy significativa de ocupación en las microempresas.

En el distrito de Manantay, estas son notadas como una nueva y potente elección de fuente de labor, y suspende disminuir los problemas de ocupación laboral, disconformidad y pobreza a grado nacional por ello se estará trabajando en desglosar todas las dudas que se pueda tener de las variables por ello nos dice.

Sánchez (2014), destacando en su artículo titulado denominado “Las Mypes en Perú. su importancia y propuesta tributaria” dice que en la dimensión de los territorios de Latinoamérica están influenciados por temas amistosos, como los de extrema necesidad, es en este entorno que difunden a la mayoría de las Mypes, que se encuentran en las regiones metropolitanas, círculos provinciales y en todos los ámbitos de la economía. Estos órdenes sociales abordan un potencial extraordinario

para el desarrollo financiero, el giro social de los acontecimientos y la propagación del trabajo en el área. No obstante, solo una pequeña parte de estas microempresas se acercan a administraciones monetarias estandarizadas; Cabe resaltar el acierto de obtener estos diferentes tipos de ayuda restringe su desarrollo y no permite crear una enorme parte de su capacidad, lo que es bastante difícil para las empresas que recién están lanzándose al mercado.

Así mismo en la ciudad de Pucallpa y exactamente en el distrito de Manantay se puede ver la gran acogida y éxito que está teniendo el negocio de la industrialización del agua de mesa en sus diversas presentaciones por ello se planteo este proyecto para poder incursionar en este rubro y poner un valor agregado al mismo haciéndolo sobresalir del resto a este producto indispensable que se hará llegar a todo un público selecto que cuida la salud de sus familiares de este modo se está incrementando los ingresos para los propietarios y del mismo modo se dará trabajo directo e indirecto para los pobladores del distrito de Manantay y esto llevara a coadyuvar al desarrollo del distrito.

1.1. REVISION DE LITERATURA

1.1.1. Planteamiento del problema

1.1.1.1. Caracterización del problema

Hace muchos años atrás las microempresas del sector industria venta de agua de mesa no tenían tanta acogida por parte de la población porque no había el impulso de consumir este elemento de vida como debía de ser, pasando por un proceso de esterilización de los microorganismos que se encontraban en la

misma, uno por que les resultaba fastidioso y caro hacer hervir este elemento, debido a ello es que se vio la gran idea de ahorrar este proceso a los pobladores de la ciudad de Pucallpa poniendo todo esta responsabilidad a las maquinas industriales que hacían este proceso, es así que se puso en marcha esta gran idea negocio, invirtiendo en estas grandes maquinas inteligentes que nos daban un producto final apto para el consumo humano y cuidando la salud de la población y evitando posibles enfermedades, hoy en día estas empresas están desarrollándose debido a la gran demanda que esta existiendo por la población al encontrar un producto terminado en sus diferentes presentaciones.

La ONU (2018), nos comenta en su artículo “Actualidades 2018” argumentando qué tan significativos son los resúmenes donde se muestra la información del Consejo Internacional de Empresas Privadas, afirmando que estos abordan más del 90% del total de organizaciones, que representan en algún lugar en el rango del 60% y 70% de la ocupación y son responsables para la mitad del Producto Interno Bruto (PIB) a un nivel todo incluido, las PyMEs son los mayores jefes del planeta, enfocados en crear negocios y salarios críticos en todo el mundo y son un factor fundamental para reactivar la economía mundial y mejorar.

Para seguir sumando la ONU (2018). plantea cómo los jóvenes se ven impedidos para emprender un emprendimiento por

no ser recordados por los avances que se dan a los pequeños empresarios, a pesar de su compromiso con el giro mundial de los acontecimientos, que las pymes deben enfrentar numerosos problemas para tener la opción de salir a flote, de esta manera el banco mundial se mantendrá al día con la información que mandan las estadísticas donde de las 200 y 245 millones de organizaciones se distribuyen, donde el 90% son “Pymes”, que no se tienen acceso a los créditos monetarios que necesitan, y no tienen préstamo, Sin embargo, en cuestiones monetarias son significativamente más notables para las organizaciones grandes, es decir, aquellas que se han realizado prestaciones de dinero de montos grandes y son modestas al pagarlas. Si bien no son menos útiles que los adecuados, también contribuyen enormemente al desarrollo monetario y empresarial.

Así mismo Ramos (2018), en su texto sobre “La importancia y retos de las pyme en México y Latinoamérica” Alude que las pymes latinoamericanas enfrentarán otra situación empresarial, productiva y mecánica en los próximos años, ya que los pedidos de seriedad serán más extremos. Los emprendimientos en miniatura, pequeños y medianos (MIPYMES) son piezas clave en cuanto a la cantidad de organizaciones y personas que se utilizan en todo el mundo. Para lograr un nivel de avance y unión social más elevado, es esencial

fortificar las “MIPYMES” a través de la utilidad y la calidad ocupacional.

Así Ramos (2018), llega a una resolución encontrando que tanto en América Latina como en Europa las MIPYMES típicamente muestran una utilidad del 99% de la organización productiva e impregnan en algún lugar en el rango del 40% y 80% de la responsabilidad laboral completa en México, entonces, en ese punto, expresa que las PyMEs son las organizaciones que más trabajo dan a los habitantes de la nación de México y esto impulsa a pensar en ellas como el motor principal de la economía, esperando que generen el 72% del trabajo. y 52% del (PIB) del país en México.

Cierra diciendo Ramos (2018), que lo más importante, de las trabas que encontramos en el país de México, es normal que alrededor de 4.1 millones de microempresas aporten el 41.8% del trabajo a los individuos locales del país. Los pequeños provocan una tasa de empleo de 174.800 que es representado con el 15,3% de los negocios; por otra parte, las medianas llegan a 34,960 que equivalen al 15.9% de trabajo razonable en México y América Latina, pero se corrompe por el hecho de que, a pesar de ser manantiales de trabajo para el país, deben enfrentar dificultades monetarias para detener esta emergencia mundial. del financiamiento existente los establecimientos de ayuda a las

PyMEs, los especialistas coinciden en que debe constituir la base vital para atender este mercado de (Mipymes).

En el poblado de Ucayali exactamente en la jurisdicción de Manantay, las empresas del sector industria rubro venta de agua de mesa manifiestan muchas deficiencias en cuanto a los ámbitos de auditoría, tributación, finanzas y rentabilidad, añadiendo a eso se le suma los temas dependientes de la administración que está generando desconocimiento de estas variables que a mediano plazo pueden llevar a acomodar a sus empresas en una de las primeras del distrito, pero los empresarios ven hacer estas cosas como algo que reduce sus ingresos económicos y de manera que se rehúsan seguir esta guía al éxito empresarial.

Habiendo descubierto todo lo mencionado anteriormente, en la actualidad el distrito de Manantay se está convirtiendo en uno de los lugares con mayor población de la ciudad Pucallpa y esto hace que los empresarios y emprendedores vean con ojos de inversión este lugar debido a la concurrencia que está teniendo el distrito y esto demanda por parte de la población, la adquisición de este elemento vital para la vida que es el agua de mesa de casa por este motivo planteamos las diferentes interrogantes acerca sobre el acceso a créditos en los sistemas bancarios, saber cuánto de intereses son capaces de soportar estas Mypes si son

razonables de acuerdo al préstamo. Por tal motivo nos planteamos la siguiente interrogante.

1.1.2. Enunciado del Problema

¿Cuáles son las principales características de la Auditoría, tributación, finanzas y rentabilidad, de las micro y pequeñas empresas nacionales sector industria, rubro venta de agua de mesa, del distrito de Manantay, 2021?

1.1.3. Objetivos de la Investigación

1.1.3.1. Objetivo general

Determinar las principales características de la auditoría, tributación, finanzas y rentabilidad, de las micro y pequeñas empresas nacionales sector industria, rubro venta de agua de mesa del distrito de Manantay, 2021.

1.1.3.2. Objetivos específicos

- Describir las principales características de los representantes legales de las micro y pequeñas empresas nacionales del sector industria, rubro venta de agua de mesa del distrito de Manantay 2021.
- Describir las principales características de la auditoría de las micro y pequeñas empresas nacionales del sector industria, rubro venta de agua de mesa del distrito de Manantay 2021.
- Describir las principales características de la tributación de las

micro y pequeñas empresas nacionales del sector industria, rubro venta de agua de mesa del distrito de Manantay 2021.

- Describir las principales características de las finanzas de las micro y pequeñas empresas nacionales del sector industria, rubro venta de agua de mesa del distrito de Manantay 2021.
- Describir las principales características de la rentabilidad de las micro y pequeñas empresas nacionales del sector industria, rubro venta de agua de mesa del distrito de Manantay 2021.

1.1.4. Justificación de la investigación

La actual investigación fue determinante porque esto nos llevó a conocer las principales características de la auditoría, tributación, finanzas y rentabilidad, de las micro y pequeñas empresas nacionales sector industria, rubro venta de agua de mesa del distrito de Manantay, 2021.

Por lo tanto, esta indagación se justifica porque aportara información de la realidad que existen hoy en día en cuanto a las empresas industriales, del rubro venta de agua de mesa, también sobre las falencias que existen sobre la información acerca de la importancia que tienen las auditorías para el progreso de un negocio y para una mejor inspección de sus empresas así mismo la tributación, no les resultara como una pérdida ya que es así como los empresarios ven al momento de pagar los tributos al estado, en cuanto a finanzas sabremos como y de qué forma acceden a los préstamos y cuan rentables son a la fecha

este tipo de negocio, en la ciudad de Ucayali exactamente en el distrito de Manantay así mismo nos implica como estudiantes saber las diversas situaciones que atraviesa las Mypes dentro del argumento estudiado que a su paso servirá a mis otros compañeros que están investigando estos tipos de empresas para sustentar sus licenciamiento.

II. MARCO TEÓRICO Y CONCEPTUAL

2.1. Antecedentes

2.1.1. Internacional

En primera instancia Chablé, Neme, Baena (2011), dicen en su artículo original de finanzas titulado “El papel de la información financiera en la demanda del mercado del crédito de MYPES en tabasco, México” los analistas del tema nos comentan que el Objetivo de sus indagación fue examinar el documento de la información financiera que tienen las MYPES en el país teniendo en cuenta que esta juega un papel muy importante en la adquisición de créditos teniendo en cuenta las fuentes de financiamiento hacia las empresas en Tabasco, México. También nos dice que la metodología que se aplico fue de una encuesta dirigida a las MYPES a representantes que necesitan el financiamiento externo.

Finaliza Chablé, Neme, Baena (2011), diciendo que para dicho estudio se empleó un cuadro estadístico de datos en Excel obteniéndose los Resultados y de esta manera les llevo a tomar las conclusiones

aduciendo que hay un fallo de información apropiado hacia estas MYPES y esto los empuja a adquirir el financiamiento por labores informales que logran acapara estos mercados con grandes tasas de intereses, y las medidas de financiamiento que están optando estas MYPES están paralizando la realización de los proyectos de inversión en dicho país, y esto hace que la modernidad sea retrasada debido que no se esta tomando medidas aleatorias para poder ganar ese mercado tan grande que estan acaparando los financistas informales.

Para seguir aportando Oyola (2014), en su trabajo de ensayo denominado “Financiamiento, incentivo para el comercio internacional en pymes de América Latina” nos descubre que el objetivo del texto fue saber como es el incentivo y el acceso al financiamiento por medio del sistema bancario, hacia las pequeñas y medianas empresas, “Pyme”, de modo que hace un llamado a la reflexión para saber de cómo a pesar de los progresos conseguidos en materia de prestaciones económicas a las Pyme en América Latina, se puede percibir en gran manera el bajo acceso, de los créditos hacia las Pyme, de modo que el autor nos recalca que esto está generando una corta participación en los niveles de exportación en todo el sector latino, Esta reflexión surge porque a pesar de la gran importancia que tienen las Pymes para el crecimiento económico de los países latinoamericanos.

Agrega Oyola (2014), expresando que se ostentan obstáculos para el acceso a la financiación hacia las Pymes, restringiéndose la

participación de ella en el comercio internacional. El autor nos describe también que al pasar del tiempo se está logrando ver una evolución de las Pymes en el mundo y como los Estados nacionales vienen brindando el apoyo necesario para lograr ponerlas en los primeros lugares de exportación, aún teniendo que intervenir en los movimientos del mercado financiero en cada nación latinoamericana, de este modo el autor llega a una conclusión expresando que aún existen desafíos en la oferta y en la demanda del financiamiento y que deberían ser más blandas estas entidades para poder dar ese impulso crediticio a los emprendedores que son quienes crean las Pymes en cada nación.

Concluye Oyola (2014), para terminar el autor hace referencia que por ello se demandan métodos basados exclusivamente de la solvencia que tenga cada empresa y no en su proyección de rentabilidad, teniendo en cuenta cierta evaluación y medición flexible del riesgo que pueda tener cada una de estas al entrar a este mundo empresarial tan competitivo, para así mismo crear métodos de selección, segmentando el mercado de crédito empresarial. Y eliminar estas brechas que existen entre las instituciones financieras y los mecanismos de financiamiento hacia las Pymes de esta manera se estará favoreciendo el acceso al crédito por medio de instrumentos específicos, asistencia en materia de postulación, gestión de un préstamo accesible.

Moreira (2020), en su texto profesional denominado “Análisis comparativo de los regímenes especiales de tributación para MIPYMES

en la unión europea y en américa latina casos de España, Chile y Argentina” nos hace referencia sobre la manera de fiscalización de las (MIPYMES) aduciendo que es materia de intranquilidad constante en los Estados, porque ellas representan cerca del 99% de los ingresos tanto en los países de la Unión Europea como los de Latinoamérica. Esta margen de contribuyentes posee características distintas muy marcadas que las estipulan y las colocan en un pie de la distinción de otras, refiriéndose a materia de tributación la autora precisa que las empresas de mayor tamaño son las que se preocupan más por estar al día con sus obligaciones tributarias y esto ha llevado a promulgar cuantiosas leyes en el mundo y gravar rentas más elevadas sin incorporar facilidades de modo de introducir igualdad horizontal entre las MIPYMES.

Para seguir con la investigación Moreira (2020), nos da a conocer que por la gravedad de este grupo de empresarios, se difundió de regímenes tributarios, en Europa como en América, entonces ya a comienzos de esta implementación, de estos regímenes especiales habido características muy distintas en ambos lados del Atlántico, además porque los países de América Latina sabían muy poco de sus propias MIPYMES; no coexistían registros apropiados y si habían, estos estaban atrasados en información. En tal sentido mientras en Europa se buscaba imponer con la tasa más óptima, en Latinoamérica, se imponía con elevados índices de informalidad, en efecto se pretendía, antes que nada, volcar la formalidad que contraponía la imposición económicamente óptima.

Por lo tanto culmina Moreira (2020), argumentando que la Unión Europea, se viene obteniendo información de años atrás sobre los regímenes para MIPYMES, asu vez que están comunicando una transformación al sistema tributario poniéndolo más equitativo y económicamente más ecuánime. La autora nos detalla en su investigación que estos países buscaron eliminar posibles diferencias incrustadas a la carga tributaria, para poder ayudar a más pequeñas empresas reduciendo así los costos de cumplimiento, y mejorando el acceso al crédito y anulando distorsiones impensadas en el Impuesto a las Sociedades concluye la investigadora diciendo que también se debe tomar en cuenta que las empresas grandes si pagan sus impuestos pero se debería hacer una investigación para saber si estas pagan sus tributaciones como debe de ser y no estén haciendo fraude al declarar sus impuestos.

Apoyando a la investigación Quispe, Arellano, y Ayaviri (2016), nos dan a conocer en su Revista de Investigaciones Altoandinas, un estudio con el título de nombre “Aplicación de la Auditoría en las Mypes del Ecuador: Un estudio de la demanda” dándonos a entender que la auditoría es un tema con gran relevancia abordado y aplicado en las Empresas Públicas y Privadas, grandes, pequeñas y microempresas y no por miembros de control en la República del Ecuador. Así mismo muestra que las Pymes al no ser obligadas, a realizarse una auditoría interna no están beneficiándose de muchas aplicaciones falibles para el mejoramiento de la misma, porque un gran porcentaje de ellas son

empresas propios, familiares o sociedades, y no cuentan con una estructura organizacional, contable de sus ordenamientos apropiados del control económico y administrativo de sus empresa. Por ello La averiguación tiene el objetivo identificar cuáles son los factores que establecen la aplicación de la auditoría en las Mypes de Ecuador, de este punto ellos se aferraron para saber la determinación de la demanda voluntaria de una auditoría que muchos empresarios desearían que se les practicara, y la metodología que se aplico fue descriptivo, analítico y estadístico, mediante la revisión de referencias y la retracción lineal de dos elementos pasándolo a datos de una última Encuesta Nacional realizada a empresas.

Culminan diciendo Quispe, Arellano, y Ayaviri (2016), que esta investigación tiene datos donde se señala que la aplicación de una auditoría financiera y de gestión, es muy provechosa porque les dará un mejor control de la contabilidad del establecimiento, sea esta persona natural o jurídica. Y de no ser así añaden los autores que las entidades pertinentes y las universidades brinden un papel alentador para practicar este tipo control. De esta manera concluyen, los especialistas argumentando que hay la probabilidad de alquiler de servicios de auditoría voluntariamente porque a su vez les ayudara de a lograr objetivos que beneficiaran a la administración del negocio y por ende a las buena toma de decisiones y la realidad de la situación económica del periodo en el que están esto basándose en las recomendaciones del

informe que dan los profesionales de auditoría con base a los descubrimientos y prudencias que brinda el profesional auditor.

2.1.2. Nacional

Contribuyendo a la indagación Cortez (2017), en su tesis titulada “La evasión tributaria y su impacto en la gestión empresarial de los restaurantes del distrito de Piura, 2016”. Argumenta que su investigación tuvo como objetivo general Establecer y representar las principales características de la evasión tributaria de las Mypes del rubro restaurantes del distrito de Piura, 2016. La investigación está percibida bajo una guía cuantitativa, a su vez se fue desarrollado y empleando una metodología no experimental, transeccional, descriptivo, bibliográfico y fundamentado.

Además Cortez (2017), demuestra que se empleó en su trabajo la técnica de la encuesta, y Para el recojo de información el autor utilizo la revisión bibliográfica y documental, como herramienta de recolección de información se utilizó un cuestionario pre estructurado con preguntas relacionadas a la investigación, el cual los empresarios encuestados tomaron conciencia de las sanciones tributarias que causa la evasión de gravámenes, por ello se manifestó por parte de los empresarios que la evasión tributaria genera mermas económicas, al ser hallado y esto se paga con una sanción por parte de la SUNAT, de modo que les afecta acceder libremente al financiamiento en el sistema monetario concluye el autor enfatizando que casi el 60% de restaurantes

del distrito de Piura ejecutan prácticas de evasión de impuestos a favor propio, desestabilizando la economía del país y poniendo en riesgo a la empresa a una posible sanción por parte de la entidad encargada de hacer cumplir estos impuestos lo cual afecta a los ingresos a las arcas del país.

Por ello Torre (2018), en su trabajo de indagación de nombre “Financiamiento y rentabilidad en las micro y pequeñas empresas del sector servicio, rubro hoteles en el distrito y provincia de Huaraz, 2017” nos comenta que su trabajo de investigación se planteó una problemática del cual tuvo como objetivo general descubrir las características del financiamiento y la rentabilidad de las micro y pequeñas empresas del sector servicio rubro hoteles, de modo que el tipo de investigación fue de enfoque en las cantidades de las empresas de este rubro, de esta manera la indagación fue de nivel descriptivo, no experimental y transversal; la población muestral fue de 21 empresarios de las MYPE; cuya recolección de datos fue utilizada la técnica de encuesta, donde se planteó un examen estructurado del cual se obtuvo buenos resultados del financiamiento la rentabilidad de estas empresas.

Precisa Torre (2018), que llegó a la conclusión que las MYPE de este rubro fueron autofinanciados por los ahorros de los empresarios, pero tal cual recibieron financiamiento para mejorar el negocio y pueda haber más rentabilidad, de esta manera el autor describió las características del financiamiento y la rentabilidad de las empresas de

este rubro estudiado, de acuerdo a los resultados prácticos y teóricos obtenidos de los hoteles en estudio.

Para culminar Rodriguez (2019), en su tesis de estudio con título denominado “Auditoría tributaria preventiva y su incidencia en las contingencias tributarias en la empresa santísima virgen de la puerta, Chulucanas, Piura - Perú, 2019”. El especialista añade que el trabajo de exploración realizado a la empresa Negocios e Inversiones Santísima Virgen de la Puerta E.I.R.L. en el distrito de Chulucanas, tubo el objetivo de comprobar la incidencia que esta teniendo la auditoría tributaria preventiva en las contingencias tributarias en esta región. El autor aclara que se lograron resultados significativos, comprobándose que no se han adicionado ni derivado gastos en la Declaración Jurada del periodo 2018, así mismo nos cuenta que los contratos y los medios de pago correspondiente a recibos por honorarios, se hallaron existentes variaciones en el Registro de Ventas Electrónico y las declaraciones del Formulario virtual N° 621. Por eso añade el investigador que es salomónico cumplir con realizar de las factorías de detracción en el momento establecido, para que esta no tenga ningún problema y este prevenida y no se pierda el derecho de usar el crédito fiscal a favor de la empresa.

Concluye Rodriguez (2019), proponiendo de esta manera que de no cumplirse con lo establecido por la ley, se tiene que verificar la utilización del crédito fiscal en la fecha de emisión del comprobante de

pago, de no ser así la empresa debe realizar una declaración sustitutoria y pagar la multa del 50% del tributo omitido o llegar a una conciliación con la SUNAT.

2.1.3. Regional

Pasando al ámbito regional Pinedo y Melendez (2014), nos cuenta en su tesis para obtener su licenciatura denominada “La evasión tributaria en los comerciantes de verduras ubicados en los mercados de la provincia de san martín - año 2013” cuyo objetivo de la presente tesis fue establecer el nivel de evasión tributaria de los comerciantes de verduras ubicados en los mercados de la provincia de San Martín, tomando como método el cuantitativo, por esto se llevó a cabo el uso de técnicas de padrones para conocer ciertos aspectos de interés sobre las mecanismos que se usan al analizar lo estudiado, además se utilizó modelos representativos que le permitieron generalizarlos del cual el autor tubo resultado de toda la población del rubro estudiado.

Apoyando su estudio Pinedo y Melendez (2014), nos sigue relatando que así mismo la indagación indica que de una muestra de 129 negociantes de verduras ubicados en los mercados de la provincia de San Martín- Año 2013, la cantidad de las ventas mensuales no declaradas u omitidas es de S/.4'051,000.00, este volumen de monto le permitió determinar que los niveles de evasión tributaria es alto conformado por 76 empresarios informales que simbolizan el 59% cuyo ingresos de ventas no son declaradas a la SUNAT, y a nivel medio

accedió por 50 comerciantes formales que asciende al 39%, también el autor nos comenta que a su vez estos prósperos emprendedores omiten parte de sus ventas debido a que omiten declarar lo justo y no lo real, a la autoridad administrativa y el nivel pequeño conformado por 3 comerciantes que representan el 2% dicen que cuyas ventas son declaradas en su totalidad al ente fiscalizador en tal sentido el experto llega a la conclusión del estudio que las principales causas de evasión tributaria es que los comerciantes de verduras no tienen una cultura tributaria apropiada para el progreso de sus actividades, y también no están de acuerdo con la actual régimen tributario porque consideran que es mucho el impuesto que pagarían, a su vez creen que los tributos recogidos por el país por medio de la (SUNAT) son garrafales, no están acorde a la realidad que tienen los ingresos.

En relación al tema estudiado Cabezas (2018), en su tesis de nombre “Administración de los créditos comerciales y su contribución en la liquidez de las empresas comerciales en el cercado de lima. periodo 2017” donde nos describe que el objetivo general de la exploración fue considerar la “Administración de los créditos comerciales y su contribución en la liquidez de las empresas comerciales en el Cercado de Lima. Periodo 2017”. Por ello el utilizo una metodología de investigación exploratoria que le permitió escudriñar directamente con la administración de los créditos productivos e integrar la indagación necesaria para el desarrollo del estudio.

Finaliza Cabezas (2018), argumentando que su estudio tubo una metodología de investigación descriptiva permitiéndole especificar las particularidades principales del manejo eficaz de las cuentas por cobrar en las empresas productivas. El experto también aplico sus conocimientos para poder llegar a un resultado fehaciente puesto que servirá de utilidad para muchas empresas que deseen copiar este modelo, concluye el autor recomendando a la población que estuvo conformada por 50 empresas comerciales en el Cercado de Lima, diciéndoles que la administración de los créditos comerciales de alguna manera contribuyen a la liquidez del país, con lo cual se pretende nuevas alternativas de solución para la mejora de la misión financiera, teniendo en circunspección la política, de los costo y gasto de los créditos.

2.1.4. Local

Pasando al ámbito local Vela (2019), en su tesis para optar su título profesional, de nombre “Auditoría, tributación, finanzas y rentabilidad, de las micro y pequeñas empresas nacionales sector comercio, rubro venta de palma aceitera del distrito de Neshuya, 2019” nos da alcance de la indagación que iso donde nos refiere que el objetivo de su tesis fue determinar las principales características de la auditoría, tributación, finanzas y rentabilidad, de las micro y pequeñas empresas el cual fue una investigación cuantitativa descriptiva, no experimental-transversal-retrospectiva-descriptivo, donde para el recojo de la indagación se escogió a 30 microempresarios, donde se obtuvieron los

resultados que fueron respecto a las variables de la tesis, por ello la población encuestada de las micro y pequeñas empresas se puede entender que son personas jóvenes con ganas de salir adelante que están incursionando en este rubro porque ven un buen negocio a futuro y en su gran mayoría son varones quienes están metiéndose de lleno a este trabajo y respecto a la auditoría De las micro y pequeñas empresas interrogadas desearían que el estado les brinde ayuda practicándoles una auditoría para saber que tienen que hacer y que mejorar en los procedimientos administrativos de la empresa, de esta manera podrán tributar correctamente al estado.

Finaliza Vela (2019), asegurando que los créditos que los empresarios solicitaron les ayudo mucho a sobresalir de esta crisis que mucho de los microempresarios están pasando debito a la crisis económica mundial, además que les ha generado una rentabilidad un poco favorable esperando que en los próximos periodos todo mejore para este rubro que cada día esta teniendo mucha acogida.

Para terminar Iglesias (2021), en su trabajo de investigación con nombre “Auditoría, tributación, finanzas y rentabilidad, de las micro y pequeñas empresas nacionales sector servicio, rubro clínicas dentales del distrito de Callería, 2021” nos detalla que su exhaustiva indagación tuvo como objetivo general determinar las principales características de la auditoría, tributación, finanzas y rentabilidad de las micro y pequeñas empresas del sector servicios, rubro clínicas dentales, y para poder

demostrar que su investigación es seria utilizo una metodología cuantitativa, a nivel descriptivo y diseño no experimental/transversal/retrospectivo, con el fin de obtener la información necesaria para la validación del presente proyecto de investigación. El autor nos comenta que para poder adquirir la información este, tomo el método de encuesta, la cual estaba conformado por 36 consultas cerradas, donde se interrogo a una población de 28 microempresarios pertenecientes al rubro ya mencionado, dicha muestra recolectada se proceso en una data utilizando programas estadísticos que tiene el Excel científico, así mismo el autor refiere que esta encuesta se tabulo y seguidamente se generó los gráficos obligatorios para poder comprobar que los resultados planteados estén correctos y con respecto a los empresarios: el indagador nos refiere que la gran mayoría de los empresarios de este rubro son mayores de 45 años y estos son del sexo masculino, esto le hace llegar a una idea que para montar una clínica dental no es nada fácil y si se necesita de un buen capital de trabajo de modo que se necesita tener estudios universitarios para poder ejercer esta profesión aunque de todos los encuestados se halló personas aficionadas a este trabajo.

Continua Iglesias (2021), diciéndonos que con Respecto a las características de la micro y pequeñas empresas la gran mayoría se asintió que están en este rubro más de 5 años en adelante, y si saben que es una auditoria ya que por ser legales les cae casi siempre la

superintendencia nacional de administración tributaria, y la gran mayoría de los empresarios le dijeron que desearían que un especialista les asesorara para no tener que pasar por momentos engorrosos con la SUNAT, con ello los representantes dijeron al encuestador que con respecto a la rentabilidad las empresas tuvieron una fluctuación favorable afirmando que así se sienten motivados para cumplir con el pago de sus tributos ya que si cuentan con un planeamiento tributario con herramientas fundamentales estas serán provechosas en pro de las mejoras y les ayuda al funcionamiento y desempeño de sus empresas.

Finaliza Iglesias (2021), diciendo que llegó a la conclusión que hoy en día las Mypes de este rubro no tienen el crédito suficiente para poder financiar las actividades de sus empresas de esta manera el experto manifestó que se debería tomar muchas precauciones en este caso para que la economía del país crezca.

2.2. Bases Teóricas de la Investigación

2.2.1. Teorías de la Auditoría

Chota (2020), nos describe en su investigación con nombre “Auditoría, tributación, finanzas y rentabilidad de las micro y pequeñas empresas nacionales sector comercio, rubro agua de mesa del distrito de Callería, 2019” que la auditoría considera a la teneduría de libros contables como una pieza vital de su trabajo, a pesar del hecho de que es todo menos unida a ella. Además, que existe una estrecha conexión

entre los dos, sobre la base de que sus temperamentos son únicos, por lo que juntos conducen a lograr una imparcialidad similar, una de las tareas del registro monetario es disminuir el enorme volumen de información (monetaria intercambios) a informes versátiles y razonables transferibles. La revisión no funciona, no hace su trabajo de esta manera, sin embargo, nos hace conscientes de los intercambios monetarios. Su trabajo no es calibrarlos o reportarlos, sino explicar, evaluar e inspeccionar lo estimado con la contabilidad, decidir la adecuación de las tareas que se ejecutaron en la organización, desglosar qué tan viable es la organización para lograr los destinos introducidos y confirmar si los controles establecidos no se entrometieron en la mejora ordinaria de los ejercicios de la asociación.

Clases de auditoría

Además, el científico alude que en los años actuales, el rápido desarrollo de la revisión ha dado forma a unos términos que se confunden en cuanto a la sustancia que expresan. Es más, esta interacción evolutiva ha activado, en la acción de la encuesta, la especialización de la revisión según lo indicado por el artículo, objetivo, procedimientos, técnicas, etc., que se realizan. Posteriormente, sin pretender ser integral, hablamos de revisión externa, revisión interna, revisión funcional, revisión pública o gubernamental, revisión de marcos, etc. Una breve referencia a cada una de las modalidades descritas explica las diversas metodologías.

Auditoría externa o auditoría legal

Por aquí, el objetivo de una evaluación de los informes presupuestarios de una organización, por parte de un evaluador autónomo, es dirigir una evaluación sobre si reflejan sensiblemente su circunstancia monetaria, los registros de sus tareas y los cambios en la circunstancia monetaria, según el sonido. lineamientos contables y legislación vigente.

Auditoría interna

La revisión interna se puede considerar como una pieza de control interno. Lo realizan personas que dependen de la asociación con un nivel adecuado de libertad para tener la opción de completar el trabajo de manera imparcial; siempre que hayan realizado su trabajo, deberán asesorar a la Dirección en todos y cada uno de los resultados obtenidos. El rasgo principal de la revisión interna es, por tanto, la confianza en la asociación y el objetivo de los datos. El cuerpo de alerta de la administración que busca un enfoque para dar a la organización una competencia más destacada a través de la mejora consistente y reformista de los arreglos, marcos, técnicas y métodos de la organización.

Auditoría operativa

Estudia la disposición de control interno de una organización por personas calificadas, para evaluar su viabilidad e incrementar su

presentación. La revisión funcional comprende inspeccionar las estrategias, métodos y marcos de control interno de una organización u organismo, público o privado; entonces, depende de diseccionar a los ejecutivos.

Auditoría de sistemas

En esta distinción podemos incorporar lo que se conoce como revisiones poco comunes, por ejemplo, inspección natural, examen de PC y diferentes estructuras que están comenzando a tomar un nombre (monetaria social, moral y otras). La revisión ecológica posee una pertinencia excepcional, debido al desarrollo de la conciencia social sobre el tema identificado con la protección y conservación de la calidad natural (es una de las variables moldeadoras actuales del movimiento humano que antes no existían).

2.2.2. Teorías de la tributación

Pumarrumi (2019), se refiere a la tributación en su tesis denominado como “Auditoría, tributación, finanzas y rentabilidad, de las micro y pequeñas empresas nacionales sector servicio, rubro pollerías del distrito de Yarinacocha, 2019” el autor asevera que, La motivación detrás de la evaluación de los aranceles tributarios es brindar los activos vitales para respaldar el gasto abierto, una peculiaridad conocida como la adecuación del marco arancelario y se basa en la especulación de los cargos que se aplican, el nivel y la construcción de las tasas, y el eficacia del marco de gastos. organización de carga,

entendiendo como surtido limitar el surtido que es factible de reunir con un marco de evaluación particular y un esfuerzo de revisión ideal. Este límite de surtido no es exactamente el surtido esperado de ese surtido.

Agrega Pumarrumi (2019), Esa es la razón por la que se conseguiría que la consistencia obstinada y más prominente que el surtido poderoso. El agujero que aísla el surtido posible del surtido real se relaciona con la elusión fiscal. Para lograr la adecuación del marco de evaluación, dos aparatos son accesibles: incrementar el límite de surtido y trabajar en la productividad de la organización de servicio. El primero de ellos tiene cabida con la estrategia de campo de funciones y tiene que ver con factores como el grado de tarifas, la amplitud de las bases de gasto, el grado de autorizaciones, etc. El segundo, que es la productividad de la organización, se identifica con la motivación que se esconde detrás de la disminución de la evitación, para lo cual tiene principalmente sus fuerzas de control.

Además, mantiene que la situación de la estrategia de tasación en el transitorio se orientará hacia la apropiación de medidas para combatir la elusión y la evasión fiscal, tanto en el ámbito local como en el exterior. El marco impositivo peruano es administrado por el Decreto Legislativo No. 771 (Ley Marco del Sistema Tributario Nacional). El Código Tributario es el instrumento focal del Sistema Tributario, su ordenamiento se aplica a los diversos deberes. El arreglo de gastos de Perú, de manera esquemática, está orquestado en el cuadro adjunto.

Sistema Tributario Peruano

SISTEMA TRIBUTARIO PERUANO		
DERECHO Y CÓDIGO TRIBUTARIOS	TRIBUTOS	LEY PENAL TRIBUTARIA
GOBIERNO NACIONAL	GOBIERNOS LOCALES	OTROS FINES
IMP. RENTA	PREDIAL	SENATI
IMP. GENERAL A LAS VENTAS	ALCABALA	SENCICO
IMP. SELECT. AL CONSUMO	IMP. JUEGOS	ESSALUD
DERECHOS ARANCELARIOS	IMP. APUESTAS	ONP
IMP. CASINOS Y TRAGAMONEDAS	IMP. PAT. VEHICULAR	
IMP. EXT. PROM/DES. TURISMO	IMP. ESP. PÚBLICOS	
IMP. TEMPORAL ACTIVOS NETOS	IMP. PROMOCIÓN MUNICIPAL	
IMP. TRANSACCIONES FIN.	IMP. RODAJE	
IMP. VENTA ARROZ PILADO	IMP. EMBARC. DE RECREO	
	TASAS	
	CONT. ESP. OBRAS PÚBLICAS	

Principios tributarios: sustentan que los primordiales principios que sistematizan el sistema tributario en el Perú son:

Igualdad: cuales tienen igual de capacidad económica contributiva y deben soportar iguales impuestos impositivos sin excepciones, ni prerrogativas arbitrarias.

Generalidad: de manera que las leyes que crean, tributos deben ser ordinarias, para todos aquellos que se encuentran en circunstancias económicas iguales.

No confiscatoriedad: Hay un corte a la medida del arancel, por lo que no se les puede cargar con esas sumas que retienen una gran parte del sueldo o asimilan el capital. En Argentina, por ejemplo, la evaluación de más del 33% sobre la tierra y el legado se considera extravagante. Deben garantizar la propiedad privada.

Proporcionalidad: Debería existir una relación directamente conforme entre monto del tributo y cabida contributiva, al crecer ésta deben agrandar aquellos.

Equidad: El valor de la equidad implica que todo el mundo paga en función de los recursos y las ganancias que posee, para ayudar a las personas que satisfacen sus necesidades esenciales y para ayudar a mantenerse al día con las administraciones públicas.

Por ello describiremos los regímenes tributarios

Regímenes tributarios:

Guereca y Pizarro (2016), dicen que el objetivo de este trabajo fue diseccionar los impactos del Régimen Tributario Simplificado en Sucre para decidir el límite contributivo y el método tasador en la administración 2015, reuniendo datos sobre el Régimen General y Simplificado para hacer un hallazgo y emitir una norma sobre la vista de Ciudadanos Frente a la no utilización de la regla de “Integralidad” que desalienta a los individuos que se ajustan suficientemente a sus compromisos de gasto. El Régimen Tributario Simplificado que se hizo para pacificar las instantáneas de bajo surtido y empoderar hacia la formalización de la economía, ahora mismo se mantiene en el poder. Un arreglo extendido es lidiar con un cambio del Régimen Tributario Simplificado por un marco de evaluación único en el que todos pagan los cargos según lo indicado por su límite financiero. Debido a la falta de control por parte de los especialistas correspondientes, muchos que

tienen grandes tiendas y organizaciones disfrutan de esta ventaja para esquivar cargos; de tal manera, los especialistas no autorizan la ley, la autoridad pública hasta el momento no ha actualizado el Régimen Tributario Simplificado; circunstancia que debilita a los individuos que cumplen con sus obligaciones laborales. Los ciudadanos a pesar de concurso de valor irrazonable en el mercado deciden no entregar un recibo para ofrecer sus artículos a un costo similar al de los ciudadanos del Régimen Tributario Simplificado, sin perjuicio de la ausencia de conciencia de gastos con respecto a los postores y ninguno de los particulares que solicitan los artículos.

Tipos de rentas

El impuesto a la renta es un gasto que se resuelve anualmente, gravando el salario que proviene del trabajo y el abuso de capital, independientemente de que se trate de una propiedad portátil o duradera. Dependiendo del tipo de pago y de cuánto sea, se aplican tarifas y el impuesto se aplica mediante retenciones o el ciudadano lo completa directamente. Hay cinco tipos generales de gastos personales, que son los siguientes:

Rentas de primera categoría

El ciudadano es el arrendador o subarrendador del inmueble al momento de instalarlo, ya sea un particular característico o una organización íntima y lo que debe pagar a la SUNAT es el 6.25% del

salario bruto (comparable al 5% del salario bruto). El gasto se paga por cada inmueble arrendado.

Rentas de segunda categoría

En esta clasificación, el ciudadano es la persona que realiza ejercicios de lucro, oferta de terrenos, prima iniciada por adelantos en efectivo, eminencias por la utilización de derechos de autor, marcas, etc. El canje autoritario o transitorio de derechos clave, licencias o equiparables.

Rentas de tercera categoría

En esta clasificación es necesario pagar en función de la paga del ciudadano en los ejercicios cuya presentación proviene de organizaciones, negocios, ejercicio moderno, administrativo o empresarial, la evaluación es reformista (cuanto más paga, mayor tasa debe pagar). Este es el medio por el cual lo delineamos en la figura adjunta:

Conceptos	NRUS	RER	RMT	RG
Persona Natural	Si	Si	Si	Si
Persona Jurídica	No	Si	Si	Si
Límite de ingresos	Hasta S/. 96,000 anuales u S/ 8,000 mensuales.	Hasta S/.525,000 anuales.	Ingresos netos que no superen 1700 UIT en el ejercicio gravable (proyectado o del ejercicio anterior).	Sin límite
Límite de compras	Hasta S/. 96,000 anuales u S/ 8,000 mensuales.	Hasta S/.525,000 anuales.	Sin límite	Sin límite
Comprobantes que pueden emitir	Boleta de venta y tickets que no dan derecho a crédito fiscal, gasto o costo.	Factura, boleta y todos los demás permitidos.	Factura, boleta y todos los demás permitidos.	Factura, boleta y todos los demás permitidos.
DJ anual – Renta	No	No	Si	Si
Pago de tributos mensuales	Pago mínimo S/ 20 y máximo S/50, de acuerdo a una tabla de ingresos y/o compras por categoría.	Renta: Cuota de 1.5% de ingresos netos mensuales (Cancelatorio).	Renta: Si no superan las 300 UIT de ingresos netos anuales: pagarán el 1% de los ingresos netos obtenidos en el mes. Si en cualquier mes superan las 300 UIT de ingresos netos anuales pagarán 1.5% o coeficiente.	Renta: Pago a cuenta mensual. El que resulte como coeficiente o el 1.5% según la Ley del Impuesto a la Renta.
	El IGV está incluido en la única cuota que se paga en éste régimen.	IGV: 18% (incluye el impuesto de promoción municipal).	IGV: 18% (incluye el impuesto de promoción municipal).	IGV: 18% (incluye el impuesto de promoción municipal).
Restricción por tipo de actividad	Si tiene	Si tiene	No tiene	Si tiene
Trabajadores	Sin límite	10 por turno	Sin límite	Sin límite
Valor de activos fijos	S/ 70,000	S/ 126,000	Sin límite	Sin límite
Posibilidad de deducir gastos	No tiene	No tiene	Si tiene	Si tiene
Pago del Impuesto Anual en función a la utilidad	No tiene	No tiene	Si tiene	Si tiene

Rentas de cuarta categoría.

Se comparan con administraciones dadas sin una relación de dependencia. Las personas que prestan sus especialidades dependiendo al pago. Asimismo, se incluye la retribución de los trabajadores del Estado con contrato CAS, concejales provinciales y concejales civiles y especialistas, así como las remesas de los jefes de organización, autoridades asociativas y directores de empresas.

Rentas de quinta categoría.

Para todos los trabajadores que están en planilla, su gerente debe retener una parte de su compensación para la evaluación personal de la quinta clasificación. Todos los trabajadores dependientes que trabajan en una organización dependen de esta paga.

Renta de Fuente Extranjera:

“Los trabajadores independientes o dependientes cuyo ingreso anual sea superior a 7UIT S/ 29,400.00, deberán pagar impuesto a la renta. El valor de la UIT al 2019”.

2.2.3. Teorías de las finanzas

Ponce (2019), analiza las finanzas en su artículo, cuyo nombre es "Prólogo a las finanzas", donde sutileza que la contabilidad y el dinero son esenciales para nuestro día a día, son la premisa y el respaldo de una organización y de cada individuo en su vida. avance social. La contabilidad es la parte de la economía responsable de obtener datos monetarios dentro y fuera de las organizaciones. Por lo tanto, puede adquirir el control y decidir adecuadamente las opciones. La misión de la contabilidad monetaria es adquirir datos sobre los recursos de la organización y los resultados obtenidos al utilizar estos recursos. Por otra parte, las finanzas son la parte de la economía responsable de la administración y racionalización de los flujos de efectivo identificados

con empresas, financiamiento, entradas para surtidos y egresos para cuotas.

Ponce (2019) sigue contribuyendo, remarcando que uno de los principales destinos del dinero es aumentar el valor de la organización y asegurar que todas las responsabilidades se puedan cumplir en el derramamiento de efectivo de la organización. Tienen un significado increíble en la existencia de cada persona; ¿Puede imaginarse en una organización? Evidentemente, es la madre de la ciencia y la depuradora de cualquier detalle que pueda suceder en una organización, ya sea enorme, mediana o pequeña, siempre será vital y fundamental. En general, en las organizaciones la teneduría de libros y la contabilidad son responsables de un individuo similar, que con un grupo de trabajo garantiza su justa satisfacción, esto sucede en vista de que las dos regiones van inseparablemente.

Por fin Ponce (2019), comunica su inclinación de que para conseguir financiamiento de forasteros, el jefe de organización y su grupo deben ocuparse de todo lo referido anteriormente, así como asegurarse en caso de que sea factible hacer un emprendimiento, tener un control de obligaciones (asumiendo alguna), o más cada una de las, una administración exacta de cuotas de derechos; manteniéndose al día con lo último, nivelado y autorizado. No hay ninguna diferencia en el caso de que no haya considerado o no haya examinado lo que se identifica con la contabilidad y el dinero, es siempre importante. La

supervisión del efectivo puede influir tanto en la organización para la que trabaja como en su propia vida. Del mismo modo, si su objetivo no importa cuál sea la concentración o la región en la que necesita crear, debe tener constantemente el salario y los costos nivelados.

Pascale y Pascale (2011), los hermanos muestran que el examen tiene mucho entusiasmo por el acuerdo académico de que el dinero es alcanzable, diciendo cómo las personas y las asociaciones dispensan y toman activos a largo plazo, en un entorno inseguro, y el trabajo de las asociaciones financieras al trabajar con esa distribución. Es habitual, entonces, en ese punto, adentrarse en la investigación de los supuestos sobre qué es el hombre que toma hipótesis monetarias para llegar a sus sugerencias. El objetivo de este trabajo es introducir y examinar la naturaleza (alejándose de convenciones exorbitantes) de lo que han sido estas suposiciones, y una parte de las principales recomendaciones que se han utilizado y producido en hipótesis financieras.

Así, Pascale y Pascale (2011) terminan diciendo que imaginan a las finanzas como una parte aplicada de la microeconomía y en su sentido más amplio en este trabajo. En el momento en que hablamos de finanzas, por lo tanto, estamos discutiendo una parte de los asuntos financieros. Sería descabellado que el control al que se hace referencia se fundamentara en sospechas muy alejadas de las que ganan en aspectos económicos.

2.2.4. Teorías de la Rentabilidad

Espinoza (2018), este experto alude al beneficio, argumentando que es el límite que algo necesita para producir un beneficio o beneficio suficiente; Por ejemplo, una empresa es beneficiosa cuando genera más paga que costos, un cliente es productivo cuando produce más paga que costos, una región u división de organización es productiva cuando produce más paga que costos, la productividad es un factor fundamental para la resistencia. de las MIPYMES de largo recorrido, lo que favorece la formación de un elevado número de ocupaciones y retribuye al Estado. Es un marcador monetario más normal en lo que respecta a estimar el grado de logro o decepción en los negocios de los ejecutivos. Hace concebible evaluar, a la luz de las genuinas cualidades obtenidas, la adecuación de las técnicas realizadas y, en esta línea, hacer correlaciones sobre la despiadada situación de una asociación en el clima financiero en el que trabaja.

En esta línea, Espinoza (2018) tiene una idea amplia de beneficio y concede diferentes metodologías y proyecciones, y actualmente existen puntos de vista alternos de lo que se puede incorporar dentro de este 52 término correspondiente a las organizaciones; Así, se puede discutir la productividad desde una perspectiva monetaria o monetaria, o también se puede hablar de productividad amigable, recordando para este caso puntos de vista extremadamente cambiantes como los ángulos sociales, ecológicos, etc., que llegan a ordenar los resultados beneficiosos o negativos que un La organización puede comenzar en su hábitat social o indígena. Desde una perspectiva monetaria o monetaria,

se puede pensar en el beneficio, a nivel general, como la capacidad o aptitud de la organización para producir un exceso a partir de un montón de empresas realizadas. En consecuencia, se podría decir que el beneficio es una solidificación del resultado obtenido de una acción financiera de cambio, creación y / o comercio.

Tipos de Rentabilidad

Gomero (2018), “en su lección Análisis Contable, titulado; Análisis de la rentabilidad de la empresa, concluye que existen dos tipos de rentabilidad”.

La rentabilidad económica

Es el beneficio monetario o especulativo es una acción, aludida a un marco temporal específico, de presentación de los recursos de una organización prestando poca atención a su financiación. Al caracterizar un marcador de productividad financiera encontramos sin embargo muchas perspectivas como ideas de resultados e ideas de emprendimiento identificadas entre sí. No obstante, sin ahondar en una cantidad excesiva de detalles lógicos, de manera convencional, el resultado antes de la prima y los cargos generalmente se considera así idea, y como idea de especulación, los recursos totales en su estado normal.

Beneficio antes de ingresos y cargos RE = Recursos totales en su estado normal El beneficio antes de ingresos y evaluaciones

generalmente se relaciona con el beneficio del año, prestando poca atención a los costos monetarios provocados por el financiamiento externo y los derechos corporativos. Al renunciar al costo de la tasa empresarial, se planea evaluar la competencia de los medios utilizados, prestando poca atención al tipo de gastos, que también pueden variar según el tipo de empresa.

La Rentabilidad Financiera

El beneficio monetario o de valor, denominado en inglés como retorno sobre el valor (ROE), es una acción, aludida a un período de tiempo específico, del rendimiento adquirido por estos capitales de valor, en general prestando poca atención a la difusión de la Salir. Para la estimación del beneficio monetario, a diferencia de la productividad financiera, existen menos divergencias en cuanto a su articulación de cálculo. El más conocido es el que acompaña:

Ganancia neta RF = Equidad en su estado normal. Como idea de resultado, la articulación más utilizada es la de ganancia global, considerando como tal la secuela del año.

2.2.5. Teoría de la micro y pequeña empresa

Romero (2016), Nos revela que el tratamiento laboral de las MYPES es de una trascendencia imperativa, ya que a pesar de que atraviesa cuestiones como la familiaridad, constituye una gran parte de la verdad financiera de nuestro país. La descentralización de las

administraciones del trabajo es posiblemente la maravilla más importante del Derecho Laboral. Vemos eso como una guía de esta maravilla alucinante de dos maneras diferentes: reformulando los arreglos inflexibles de intermediación laboral, y luego nuevamente, controlando las maravillas de la reevaluación de las administraciones del trabajo. El patrón hacia la utilización de la reapropiación en el Perú ha tenido un avance más destacado que la utilización de la intermediación laboral. Esta distinción se aclara por las ventajas de uno sobre el otro, por ejemplo, menos inflexibilidad legítima, mayor pertinencia a nuestra existencia, entre otros.

Por ello Romero (2016), afirma que las Mypes son en este momento organizaciones vitales dentro de nuestro mercado empresarial, ya que son las que más producen y las que crean más posiciones, por la forma en que las empresas adquieren más destacadas y mejores ventajas para rentabilizarse de este extraordinario marco , y los Trabajadores les permiten llegar a estos focos sin tener vocaciones increíbles ni preparación experta, ya que la mano de obra generalmente es de alta calidad. El Estado, como elemento responsable de impulsar la especulación privada y alentar la implantación de la empresa privada, debe proponer componentes más efectivos para que se formalicen las distintas organizaciones o lugares de trabajo eventual, logrando posteriormente que ya no estén al margen de la ley. y un salario más alto para la organización de evaluación. Dar exenciones fiscales más destacadas a los elementos,

ya que en la actualidad se percibe que la mayoría de los evasores arancelarios son estas MPE, ya que en ocasiones es de todo menos útil que anuncien todo su sueldo, para no perder la ventaja; o es cualquier cosa menos ventajoso para ellos ingresar a cada uno de sus trabajadores en las finanzas, ya que la recaudación de impuestos aumentaría; Estos son algunos de los casos que deben considerarse para lograr una formalización completa a nivel de empresa privada y en miniatura.

Para seguir apoyando la indagación Coz (2016), refleja que desarrollo el Trabajo de exploración donde se pensó en una reunión de trabajadores, quienes fundamentalmente trabajan en organizaciones que están conectadas a REMYPE y tienen la naturaleza de Micro o Pequeñas Empresas administradas por la ley 28015 y sus revisiones, por ejemplo, la ley 30056 y sus lineamientos avalados por el DS. 013-2013-PRODUCE. Precisamente es este último ajuste el que ha sido objeto de examen por ser el que ejerce el poder dentro del marco temporal de la investigación (2016), lo que incide negativamente en las relaciones laborales de los trabajadores, tanto más explícitamente en sus derechos laborales.

Culmina diciendo Coz (2016), que el inconveniente en el abono de ventajas como CTS, excursiones, recompensas, entre otros, es considerado por los trabajadores como una demostración perjudicial, ya que sus cogeneradores empleados bajo la ley general del trabajo

(régimen normal) han ido obteniendo estos derechos de manera similar a como en el pasado. o tras la entrada al poder de los primeros principios de la Ley 30056 y sus lineamientos. Esta reducción en el surtido de sus derechos laborales y las sensaciones de segregación que han despertado en los especialistas, también han impactado contrariamente el empleo de docentes de primera línea en organizaciones pensadas en organizaciones en miniatura y pequeñas, ya que los trabajadores con mejores capacidades y los individuos. quienes continuamente ponen recursos en su preparación deciden constantemente reubicarse en organizaciones, por ejemplo, organizaciones medianas y grandes que les ofrecen actualizaciones de pago y motivadores simultáneamente como beneficios laborales remunerados, según lo indicado por el sistema de trabajo general. Con la exploración terminada, consideramos que no podemos seguir adoptando pautas que perjudican los intereses de los trabajadores, que no han aportado casi nada ni nada a la formalización de las organizaciones. Así, pensamos en esforzarnos mejores y más efectivos instrumentos para lograr el avance, formalización y desarrollo de emprendimientos en miniatura y privados.

2.2.6. Reseña historia del Producto

Orígenes del agua mineral

Lopez (2011), nos revela que el inicio del agua mineral empaquetada en tinajas se remonta a más de 25 siglos, rodeada de

secretos y encantamientos, o las supuestas curas maravillas. En un principio, el agua mineral se utilizaba de manera cálida, es decir, en los lugares cálidos. de la Grecia y Roma anticuadas, donde las duchas calientes no eran un final de limpieza sino una ceremonia social, para desarrollar aún más el bienestar y el deleite. Ese carácter se perdió y no fue hasta el siglo XVI, cuando se inició su reconocimiento de autoridad por la motivación que los gobernantes y la nobleza de la época proporcionaron a las aguas. Hacia fines del siglo XVIII, se estableció la idea requerida de un impulso y se comenzó a hablar experimentalmente de los impactos bastante valiosos, es por ello que se ordeno la utilización de las diferentes aguas minerales en botellones. Ese fue el punto en el que se inició la comercialización de los mismos.

Definición del producto

Agua mineral normal o agua razonable para la utilización humana, es de origen subterráneo, se inicia a partir de un suministro o capa de manantial no expuesta al impacto del agua superficial y se obtiene de una fuente mal utilizada a través de ciertas captaciones en las marcas de manantiales regulares o entregada por des tapamiento, Asimismo, dicho Código establece que el agua mineral regular debe estar inequívocamente separada del agua consumible o del agua normal.

Su pureza microbiológica original

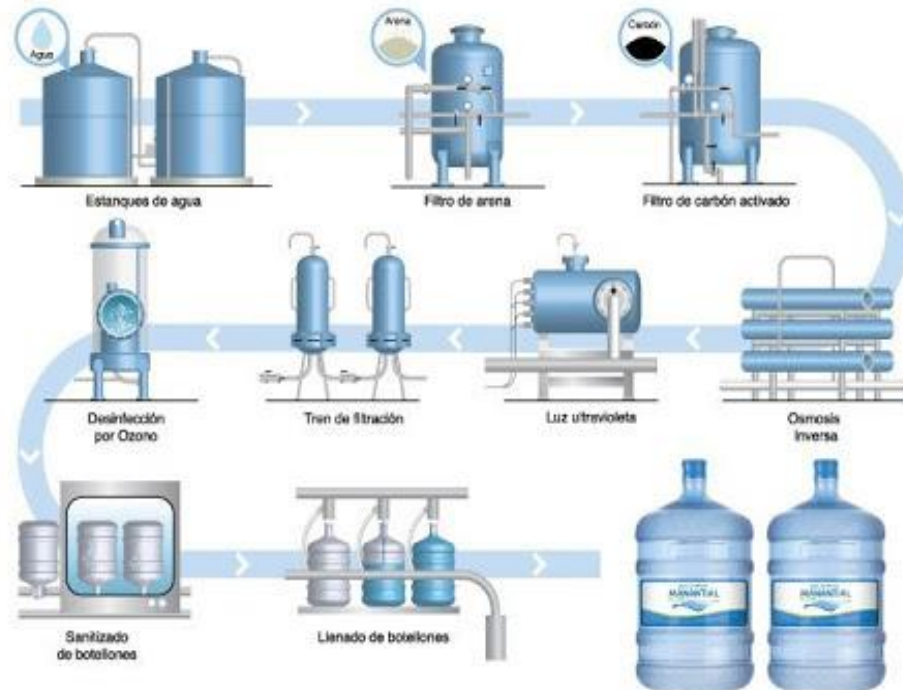
La firmeza de su creación y temperatura normal debe ser aceptada en una variedad de segmentos de su mayor parte donde las cualidades inscritas en su aprobación, necesitan superar lo especificado por la asociación mundial de bienestar, sin perjuicio de los atributos táctiles, esto se indica a continuación.

- Color: hasta 5 u (unidades de la escala Pt-Co). - Olor: característico, sin olores extraños.
- Sabor: característico, sin sabores extraños.
- Turbidez: hasta tres UT (unidades Jackson o nefelométricas).

Proceso de fabricación

- 1) Extracción de agua del pozo.
- 2) Filtración ciclónica.
- 3) Transporte de agua hacia la batería de filtros.
- 4) Microfiltración.
- 5) Transporte de agua hacia los tanques de almacenamiento.
- 6) Tanques de almacenamiento.
- 7) Transporte de agua hacia la llenadora.
- 8) Almacenamiento de preforma PET.
- 9) Soplado de preforma PET.

10) Silos de almacenamiento de botella PET



III. METODOLOGIA

3.1. Tipo de investigación

El tipo de investigación fue cuantitativo, porque para la recolección de datos y presentación de los resultados se utilizarán procedimientos estadísticos e instrumentos de medición.

M **→** **O**

Dónde:

M = Muestra conformada por las micro y pequeñas empresas encuestadas.

O = Observación de las variables: Auditoría, tributación, finanzas y rentabilidad.

3.2. Nivel de Investigación de la Tesis

El nivel de investigación fue descriptivo, debido a que solo se limitará a describir las principales características de las variables en estudio.

3.3. Diseño de la investigación

El diseño de la investigación que se utilizará, fue no experimental–transversal-retrospectivo-descriptivo.

3.4. La Población y muestra

3.4.1. Población

La población fue conformada por 30 micro y pequeños empresarios nacionales dedicados sector industria, rubro venta de agua de mesa del distrito de Manantay, 2021. Las mismas que se encuentran ubicados el sector y rubro del estudio. Información que fue obtenida a través del trabajo de campo que realizó el investigador en el distrito de Manantay de Ucayali.

3.4.2. Muestra

De la población en estudio se obtuvo como muestra a 30 micro y pequeñas empresas nacionales sector industria, rubro venta de agua de mesa del distrito de Manantay, 2021” el cual representa el 100% del universo. La información fue obtenida a través de trabajo de campo

que fue realizado por el investigador.

3.5. Definición y Operacionalización de variables

Variab les	Definición conceptual	Definición operacional: Indicadores	Escala de medición
Perfil de los propietarios y/o gerentes de las micro y pequeñas empresas nacionales sector industria, rubro venta de agua de mesa del distrito de Manantay, 2021.	Son algunas características de los propietarios y/o gerentes las micro y pequeñas empresas nacionales sector industria, rubro venta de agua de mesa del distrito de Manantay, 2021.	Edad	Razón: Años
		Sexo	Nominal: Masculino Femenino
		Grado de instrucción	Nominal: Primaria Secundaria Instituto Universidad
		Estado civil	Nominal: Casado(a) Viudo(a) Soltero(a) Conviviente
		Profesión	Nominal: Comerciante Administrador(a) Contador(a) Otros: especificar

Variables	Definición-conceptual	Definición-Operacional: Indicadores	Escala de medición de la encuesta
------------------	------------------------------	--	--

Aspectos de las micro y pequeñas empresas nacionales del sector industria, rubro venta de agua de mesa del distrito de Manantay, 2021.	Son las características más relevantes de las micro y pequeñas empresas nacionales del sector industria, rubro venta de agua de mesa del distrito de Manantay, 2021..	Antigüedad de la micro y pequeñas empresas en el rubro.	Nominal: - 1 año a 2 años - 3 años a 4 años - 5 años a 6 años - Mayor a 7 años; Especificar:
		Es formalmente constituida la micro y pequeñas empresas	Nominal: - Si - No
		Objetivo de las micro y pequeñas empresas.	Nominal: - Maximizar ganancias - Dar empleo a la familia - Generar ingresos para La familia - Otros: especificar
		Régimen tributario	Nominal: - Régimen especial - Régimen Mype tributarios - Régimen general - Régimen de la amazonia.
			Nominal: - De 1 a 2

		Número de trabajadores	<ul style="list-style-type: none"> - De 3 a 4 - De 5 a 6 - Más de 10: especificar.
			Nominal:

		Monto de sus ingresos	<ul style="list-style-type: none"> - superan las 75 UIT S/315.000 - superan las 150 UIT S/. 630,000 - superan las 300 UIT S/. 1'260,000 - Superan las 500 UIT S/. 2'100,000
--	--	-----------------------	---

Variables	Definición conceptual	Definición operacional: Indicadores	Escala de medición
Auditoría de las micro y pequeñas empresas nacionales del sector industria, rubro venta de agua de mesa del distrito de Manantay, 2021.	Son las características más relevantes de la Auditoría de las micro y pequeñas empresas nacionales del sector industria, rubro venta de agua de mesa del distrito de Manantay, 2021.	Se conoce sobre auditoría	Nominal: Si No
		Cuenta con auditoría	Nominal: Si No
		Cree Ud. que mejoraría su empresa si le practicarían una auditoría	Nominal: Si No
		La auditoría en su empresa ha mejorado en relación a las finanzas	Nominal: Si No
		Nivel de capacitación para sus colaboradores	Nominal: Si No
			Nominal: Si

		Estaría dispuesto a ser capacitado sobre auditoría	No
		Has notado mejorías en la auditoría	Nominal: Si No

Variables	Definición conceptual	Definición Operacional: Indicadores	Escala de medición
Tributación de las micro y pequeñas empresas nacionales del sector industria, rubro venta de agua de mesa del distrito de Manantay, 2021.	Son algunas características relacionadas a los tributos de las micro y pequeñas empresas nacionales del sector industria, rubro venta de agua de mesa del distrito de Manantay,	Se siente satisfecho con la orientación que les brinda los funcionarios	Nominal: Si No
		Se revisan y controlan los libros y documentos que intervienen en la contabilidad antes de una fiscalización	Nominal: Si No
		Cuenta con un personal idóneo asignado para el registro de los ingresos, costos y gastos	Nominal: Si No
		Están los Libros de Contabilidad al día	Nominal: Si No

	2021.	Tuvo problemas o inconvenientes para presentar sus declaraciones mensuales a tiempo	Nominal: Si No
			Nominal:

		Los tributos declarados han sido pagados en su oportunidad a la Administración Tributaria	Si No
		Cuentan con un proceso de control tributario referente a gastos de representación y recreativos	Nominal: Si No
		Conoce usted cuales son las infracciones y sanciones tributarias	Nominal: Si No
		Se siente motivado para cumplir con el pago de sus tributos	Nominal: Si No
		puede mejorar si cuenta con un planeamiento tributario	Nominal: Si No

Variables	Definición-conceptual	Definición Operacional : Indicadores	Escala de medición de la encuesta
Finanzas de las micro y pequeñas empresas nacionales del sector	Son las características más relevantes relacionadas con la finanzas de las micro y	Fuentes que acudes para obtener un financiamiento	Nominal: - Entidades bancarias - Prestamista privado o Usureros. - Ninguna

industria, rubro venta de agua de mesa del distrito de Manantay, 2021.	pequeñas empresas nacionales del sector industria, rubro venta de agua de mesa del distrito de Manantay, 2021.	Qué tasa de interés por el prestamos pagas	Cuantitativa: Especificar la tasa
		Que monto Promedio de crédito solicitó	Cuantitativa: Especificar cantidad
		Tiempo del crédito que solicitó	Nominal: - corto plazo: - Largo plazo: ...
		El crédito financiero ha sido invertido en	Nominal: - Capital de trabajo (%). - Mejoramiento y/o ampliación del local (%). - Activos fijos (%). - Otros- Especificar:.....

VARIABLES	Definición conceptual	Definición operacional: Indicadores	Escala de medición
Rentabilidad de la micro y pequeñas empresas nacionales sector industria, rubro venta de agua de mesa	Percepción que tienen los propietarios y/o gerentes de la micro y pequeñas empresas nacionales sector industria,	La rentabilidad de su empresa ha mejorado con la auditoria.	Nominal: Si No
		La rentabilidad de su empresa ha mejorado con los con los pagos de tributos.	Nominal: Si No
		La rentabilidad de su empresa ha mejorado	Nominal:

del distrito de Manantay ,2021.	rubro venta de agua de mesa del distrito de Manantay, 2021.	con las finanzas obtenidas.	Si No
		Ha mejorado la rentabilidad en los últimos años	Nominal: Si No

Elaborado por: Aguilar Romero Fredy (2021).

3.6. Técnicas e instrumentos

3.6.1. Técnicas

Para el recojo de información de la presente investigación, se aplicó la técnica de la encuesta.

3.6.2. Instrumentos

Para el recojo de información se utilizó un cuestionario estructurado de 36 preguntas cerradas, en función a los objetivos específicos planteados y de la definición operacional de las variables.

3.7. Plan de análisis

Los datos de las encuestas se transformaron en una data, la misma que aplicando el programa Excel Científico, se obtuvo las tablas y gráficos estadísticos correspondientes de las preguntas planteadas; y para el procesamiento de los datos se utilizó el software SPSS versión 22 (programa de estadísticas de ciencias sociales) luego, dicho resultado se analizó tomando en cuenta los antecedentes y las bases teóricas de la investigación.

3.8. Matriz de consistencia

“Auditoría, tributación, finanzas y rentabilidad, de las micro y pequeñas empresas nacionales sector industria, rubro venta de agua de mesa del distrito de Manantay, 2021.”

Título	Enunciado del problema	Objetivos	Variables	Dimensiones	Indicadores	Metodología		
Auditoría, tributación, finanzas y rentabilidad, de las micro y pequeñas empresas nacionales sector industria, rubro venta de agua de mesa del distrito de Manantay, 2021.	Formulación	General	Representantes legales de las micro y pequeñas empresas	Características	Edad	Tipo y Nivel	Población	
	¿Cuáles son las principales características de la auditoría, tributación, finanzas y rentabilidad, de las micro y pequeñas empresas nacionales sector industria, rubro venta de agua de mesa del distrito de Manantay, 2021?	Determinar las principales características de la auditoría, tributación, finanzas y rentabilidad, de las micro y pequeñas empresas nacionales sector industria, rubro venta de agua de mesa del distrito de Manantay, 2021.			Sexo	Grado de Instrucción	Cuantitativo - Descriptivo	La población estará conformada por 30 propietarios de las micro y pequeñas empresas del sector industria, rubro venta de agua de mesa del distrito de Manantay, 2021.
					Estado Civil			
			ESPECÍFICOS	Ley de la micro y pequeña empresa N°30056	RUBRO	DISEÑO		
	Describir las principales características de los representantes legales de las micro y pequeñas empresas nacionales sector industria, rubro venta de agua de mesa del distrito de Manantay, 2021.	Describir las principales características de la auditoría de las micro y pequeñas empresas nacionales sector	Auditoría	Características	Años en el rubro	No experimental-transversal - retrospectivo - descriptivo.	Estará conformada por 30 micro y pequeñas empresas del sector industria, rubro venta de agua de mesa del distrito de Manantay, 2021	
					Desea que a su empresa le practiquen una auditoría		Nominal	si no
Conoce algo referente a la auditoría						Nominal	si no	

	industria, rubro venta de agua de mesa del distrito de Manantay, 2021			Cree Ud. que mejoraría su empresa si le practicarían una auditoría	Nominal si no
				La auditoría en su empresa ha mejorado en relación a las finanzas	Nominal si no
				A donde acudió para obtener una Auditoría	
				A donde acudiría para obtener una Auditoría	
	Describir las principales características de la tributación, de las micro y pequeñas empresas nacionales sector industria, rubro venta de agua de mesa del distrito de Manantay, 2021.	Tributación	Características	Se siente satisfecho con la orientación que les brinda los funcionarios de la administración tributaria	Nominal si no
Se revisan y controlan los libros y documentos que intervienen en la contabilidad antes de una fiscalización por parte de la Administración Tributaria en la empresa				Nominal si no	
Cuenta con un personal idóneo asignado para el registro de los ingresos, costos y gastos				Nominal si no	
Están los libros de Contabilidad al día				Nominal si no	
Tuvo problemas o inconvenientes para presentar sus declaraciones mensuales a tiempo				Nominal si no	
Los tributos declarados han sido pagados en su oportunidad a la Administración tributaria				Nominal si no	
Existen formatos establecidos para el control de límite tributario aceptado como gastos de representación y recreativos				Nominal si no	
Se siente motivado para cumplir con el pago de sus tributos				Nominal si no	
Su empresa puede mejorar si cuenta con un planeamiento tributario				Nominal si no	

	Describir las principales características de las finanzas de las micro y pequeñas empresas nacionales sector industria, rubro venta de agua de mesa del distrito de Mnantay, 2021	Finanzas	Características	Solicito crédito	Nominal	si
				Recibió crédito	Nominal	si
				Monto del crédito solicitado	Cuantitativa:	
				Monto del crédito recibido	Cuantitativa:	
				Entidad a la que solicito el crédito	Nominal	
				Entidad que le otorgo el crédito	Nominal	
				Tasa de interés cobrado por el crédito	Cuantitativa:	
				Crédito oportuno	Nominal	si
				Monto del crédito fue suficiente	Nominal	si
				Cree que el financiamiento mejora la empresa.	Nominal	si
	Cree o percibe que la rentabilidad de su empresa ha mejorado en los dos últimos años	Nominal	si			
	Cree o percibe que la rentabilidad de su empresa ha mejorado por el financiamiento recibido	Nominal	si			
	La rentabilidad de su empresa mejoraría si le practicarían una auditoría	Nominal	si			
	Describir las principales características de la rentabilidad de las micro y pequeñas empresas nacionales sector industria, venta de agua de mesa del distrito de Manantay, 2021	Rentabilidad	Características			

3.9. Principios éticos de la investigación

Todas las fases de la actividad científica deben conducirse en base a los principios de la ética que rigen la investigación en la ULADECH Católica:

3.9.1. Protección a la persona

Rodriguez (2013), este especialista nos refiere que la actual vigencia de los derechos humanos (DDHH) el lo interpreta que es fundamental todo ser humano tiene derecho a la protección por parte de su nación, es decir, los derechos humanos se practican en nuestros hogares, en el trabajo, en el transporte público, en la escuela, etc. Bajo esta perspectiva, se busca ensanchar este rol de los derechos humanos en las actividades cotidianas de las personas. Así mismo el investigador esta en la obligación de proteger a su población encuestada de todo resultado que esta pueda tener sea buena o mala y siempre ser discreto en estos aspectos.

3.9.2. Libre participación y derecho a estar informado

Valencia (2013), nos comenta que el derecho de Acceso a la Información pública es ineludible para avalar los derechos a la libertad de opinión y expresión que debemos tener las personas y esto esta abalado por los “Derechos Humanos de la Organización de Naciones Unidas” que reflexiona como un instrumento para sembrar la participación ciudadana en la realidad que se está viviendo en el mundo, ya que sin derecho a la libre participación pública y de no saber qué es

lo que acontece día a día en nuestro territorio, nuestros derechos estarían siendo pisoteados cosa que no debería pasar en ninguna nación.

3.9.3. Beneficencia y no-maleficencia

Zeron (2019), nos detalla que todo ser humano debe hacer el bien, actuar en beneficio del prójimo, y promover el bienestar, de toda obra en cualquiera sea la situación y que todo investigador debe poner en practica la beneficencia de su población sobre las muestras que este tome.

No maleficencia: viene del vocablo “primum non nocere” que significa nunca hacer daño, sólo se debe realizar investigaciones o prácticas para lo que uno está apto. las obligaciones principales del investigador es de incluir mantener una buena indagación eficiente y veraz y no salir del contexto y hacerlo parecer como algo malicioso.

3.9.4. Cuidado del medio ambiente y respeto a la biodiversidad

Lecaros (2013), refiere que la conducta medioambiental es una ética aplicada que recapacita sobre los fundamentos de los obligaciones y compromisos del ser humano con la naturaleza, los seres vivos y las procreaciones futuras. Así mismo el autor dice que este artículo esta para evaluar la dificultad “socio ecológica planetaria”, con la guía de dos elementos éticos axiales y un concepto ético-nacional derivándolo inicialmente con responsabilidad al ser vulnerable ante “los seres humanos actuales y futuros y la restante vida planetaria”, y por segundo,

principio el de justicia ecológica al haber un respeto por las cosas que uno no se puede crear solo mantener para que disfruten nuestra próximas generaciones.

3.9.5. Justicia

Aguirre (2019), nos da su alcance sobre el “El principio de justicia” donde a todo investigador se le impide exponer a conflictos al encuestado para poder favorecer a otro, pues el autor dice que hay que equilibrar de forma equitativa riesgos y beneficios de una indagación y cuando se obtenga los resultados de cualquier investigación y ser justos al hacer llegar a todo público, para su posterior análisis de cada uno, la justicia requiere de imparcialidad, repartimiento equitativo de los bienes tangibles e intangibles. Y toda persona debe tocar un trato estimable.

3.9.6. Integridad científica

Espinoza y Alger (2014), nos dan su definición más común de la integridad científica refiriendo a estas como normas de conducta humana que distinguen el comportamiento adecuado del investigador. Para el sentido, las desemejantes profesiones e instituciones que cuentan con normas de conducta de acuerdo a valores, principios y metas establecidas. En una investigación estos aspectos están contemplados en lo que se denomina ética de la indagación donde dice cómo deben actuar los estudiosos con aquellos individuos que son voluntarios para participar en la pesquisa que ayudara a la sociedad en general, conteniendo factores clave como la aprobación informada, la

confiabilidad, la intimidad, la declaración privilegiada, el respeto y la responsabilidad.

IV. RESULTADOS

4.1. Resultados

Figura y Tabla de N°1

Respecto a los representantes legales de las micro y pequeñas empresas nacionales.

"Edad de los representantes legales de las micro y pequeñas empresas nacionales sector industria, rubro venta de agua de mesa del distrito de Manantay, 2021"

Tabla 1: Edad de los representantes legales.

Edad de los representantes legales	Continuidad	Participación
De 18 hasta 30 años de edad	1	3.3%
De 31 hasta 50 años de edad	19	63.3%
De 51 años a mas	10	33.3%
Total de los resultados	30	100%

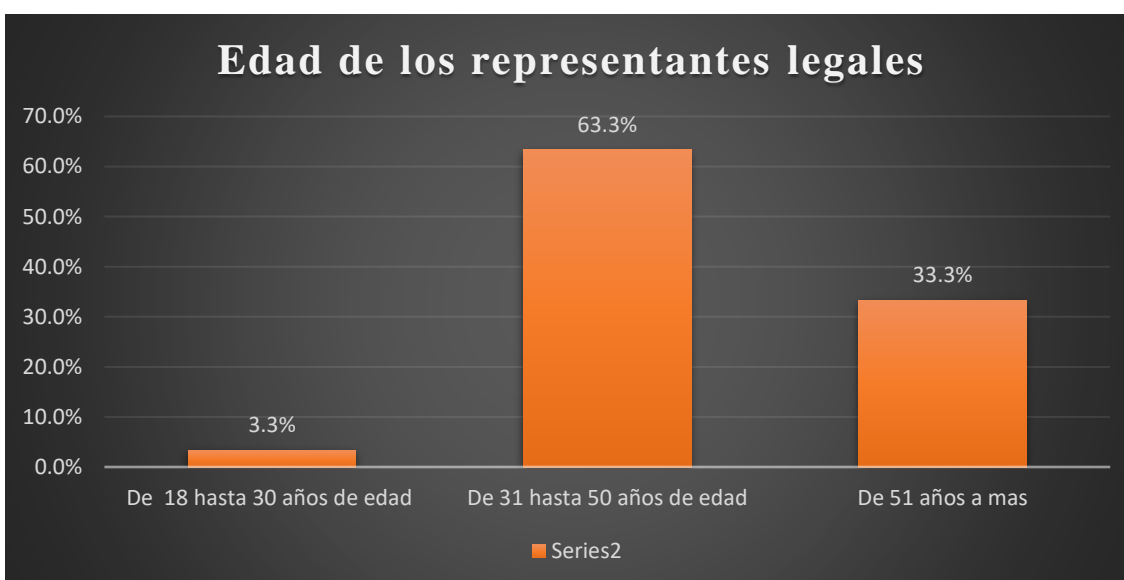


Gráfico 1: Se muestran las edades de los entrevistados.

INTERPRETACION

En la tabla y figura 1 Se observa que el 3.3% de los dueños tiene de 18 a 30 años y el 63.3% tiene de 31 hasta 50 años de edad y los últimos 33.3% tiene de 51 años a más.

Figura y Tabla N°2

"Sexo de los representantes legales de las micro y pequeñas empresas, nacionales sector industria, rubro venta de agua de mesa del distrito de Manantay, 2021"

Tabla 2: Sexo de los representantes legales.

Sexo de los representantes legales	Continuidad	Participación
Sexo Masculino	21	70%
Sexo Femenino	9	30%
Total de los resultados	30	100%

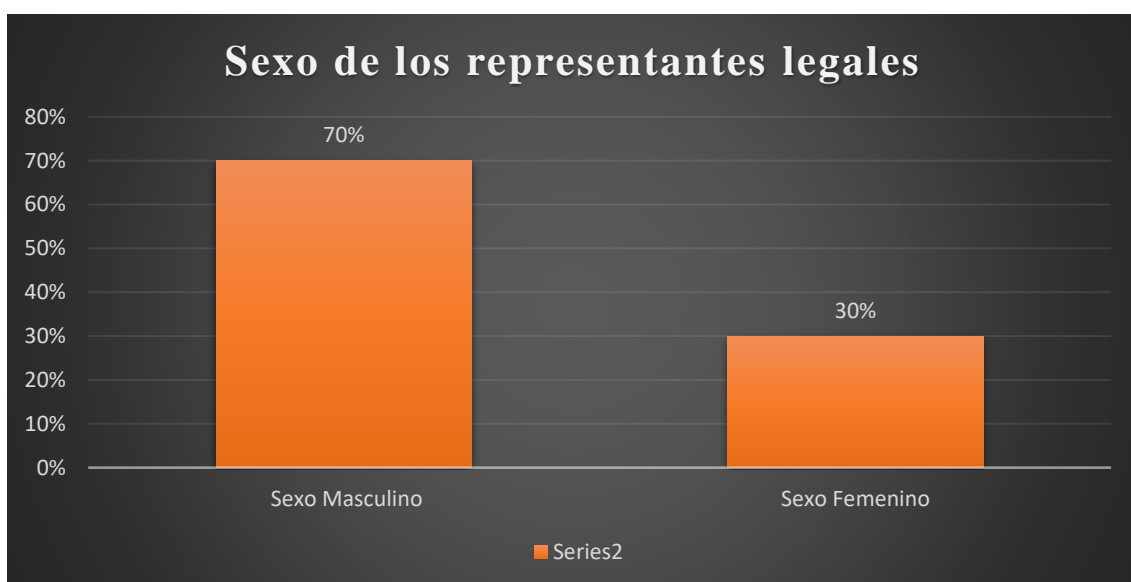


Gráfico 2: Sexo de los representantes legales.

INTERPRETACION

En la tabla 2 y figura 2 se observa que el 70% son de sexo masculino y los otros 30% son de sexo femeninos.

Figura y Tabla N°3

"Grado de instrucción de los representantes legales de las micro y pequeñas empresas nacionales del sector industria, rubro venta de agua de mesa del distrito de Manantay, 2021"

Tabla 3: Grado de instrucción de los representantes legales.

Grado de instrucción académica	Continuidad	Participación
Secundaria completa	20	80%
Secundaria incompleta	5	10%
Superior no universitario completa	0	0%
Superior no universitario incompleta	5	10%
Superior universitario completa	0	0%
Superior universitario incompleta	0	0
Total de los resultados	30	100%

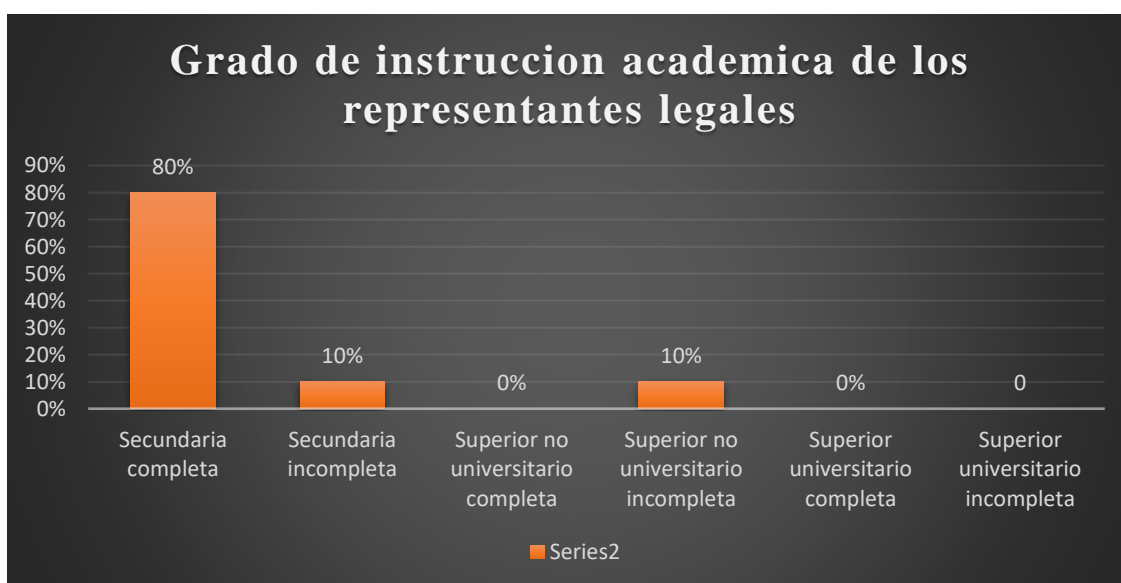


Gráfico 3: Grado de instrucción educativa de los representantes legales.

INTERPRETACION

En la tabla 3 y figura 3 se observa que el 80% de la población encuestada tiene secundaria completa y el 10% tiene secundaria incompleta y los últimos 10% de los propietarios tiene superior no universitario incompleta.

Respecto a las principales características de las micro y pequeñas empresas.

Figura y Tabla N°4

"Antigüedad de las micro y pequeñas empresas nacionales del sector industria, rubro venta de agua de mesa del distrito de Manantay,2021".

Tabla 4: Antigüedad de las micro y pequeñas empresas.

Antigüedad de las micro y pequeñas empresas	Continuidad	Participación
De 1 a 5 años	7	23.3%
De 6 a 10 años	9	30%
De 11 años a mas	14	46.7%
Total de los resultados	30	100%

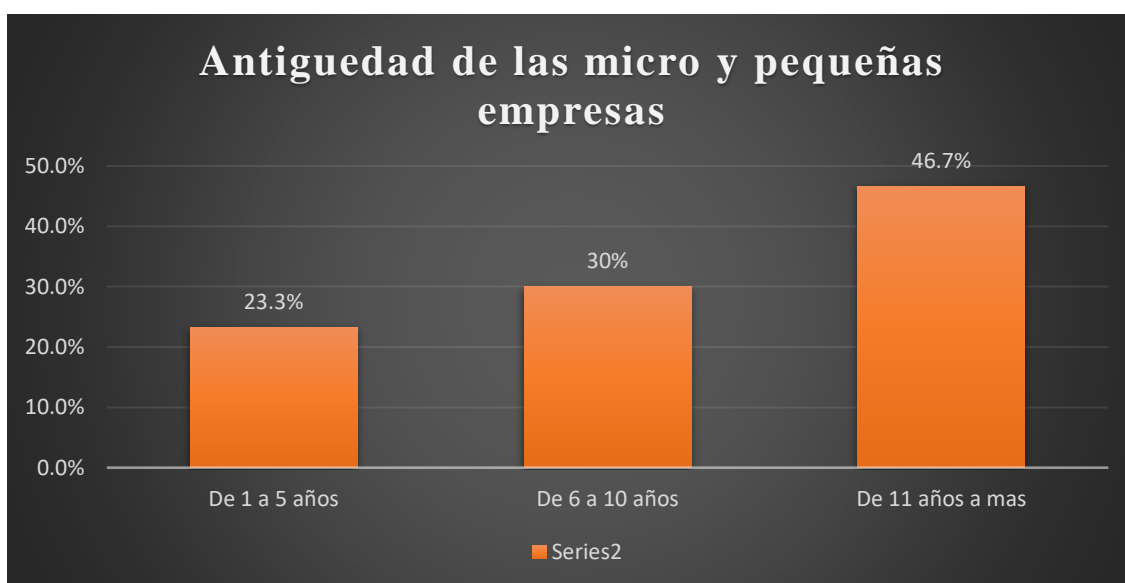


Gráfico 4: Antigüedad de las micro y pequeñas empresas.

INTERPRETACION

En la tabla y figura n°4 se observa que el 23.3% tiene en el rubro de 1 a 5 años, y el 30% ya está en el negocio de 6 a 10 años por último el 46.7% tiene de 11 años a más.

Respecto a la auditoría de las micro y pequeñas empresas.

Figura y Tabla N°5

"Conocen algo referente a la auditoria, las micro y pequeñas empresas nacionales del sector industria, rubro venta de agua de mesa del distrito de Manantay 2021".

Tabla 5: Conocen algo referente a la auditoria.

Conocen algo referente a la auditoria	Continuidad	Participación
Si	100	100%
No	0	0%
Total de los resultados	100	100%

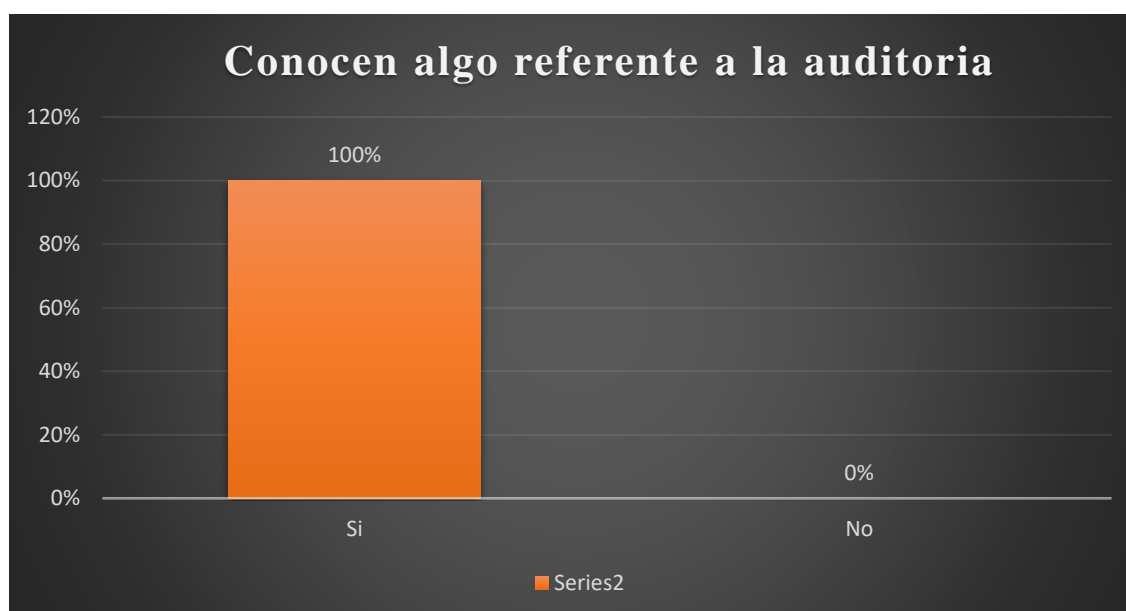


Gráfico 5: Conocen algo referente a la auditoria de las micro y pequeñas.

INTERPRETACION

La tabla y la figura N ° 5 se demuestra que el 100% si conocen algo referente a la auditoria.

Figura y Tabla N°6

" Desea que a su empresa se le practique una auditoria de las micro y pequeñas empresas nacionales sector industria, rubro venta de agua de mesa del distrito de Manantay, 2021"

Tabla 6: Desea que a su empresa se le practique una auditoria.

Decea que se le practique una auditoria	Continuidad	Participación
Si	23	76.7%
No	7	23.3%
Total de los resultados	30	100%

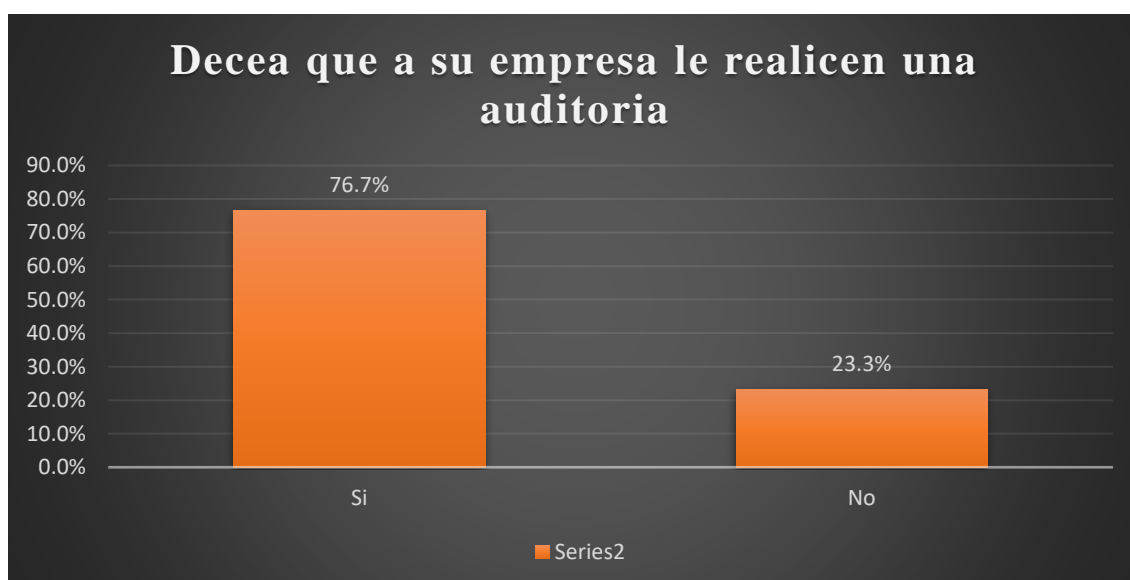


Gráfico 6:Desea que se le practique una auditoria a su empresa.

INTERPRETACION

Como se indica en la tabla y el gráfico N ° 6, se observa que el 76.7% si desean que se le practique una auditoria a su empresa mientras que el 23.3% no desea que se le practique una auditoria a su empresa.

Figura y Tabla N°7

" A donde acudirían los representantes de las micro y pequeñas empresas nacionales del sector industria, rubro venta de agua de mesa del distrito de Manantay, 2021. Para obtener una auditoria"

Tabla 7: A donde usted acudiría para obtener una auditoria.

A donde usted acudiría para su auditoria	Continuidad	Participación
Sociedad de auditoria	0	0%
Persona natural	22	73.3%
Ninguno	8	26.7%
Total de los resultados	30	100%

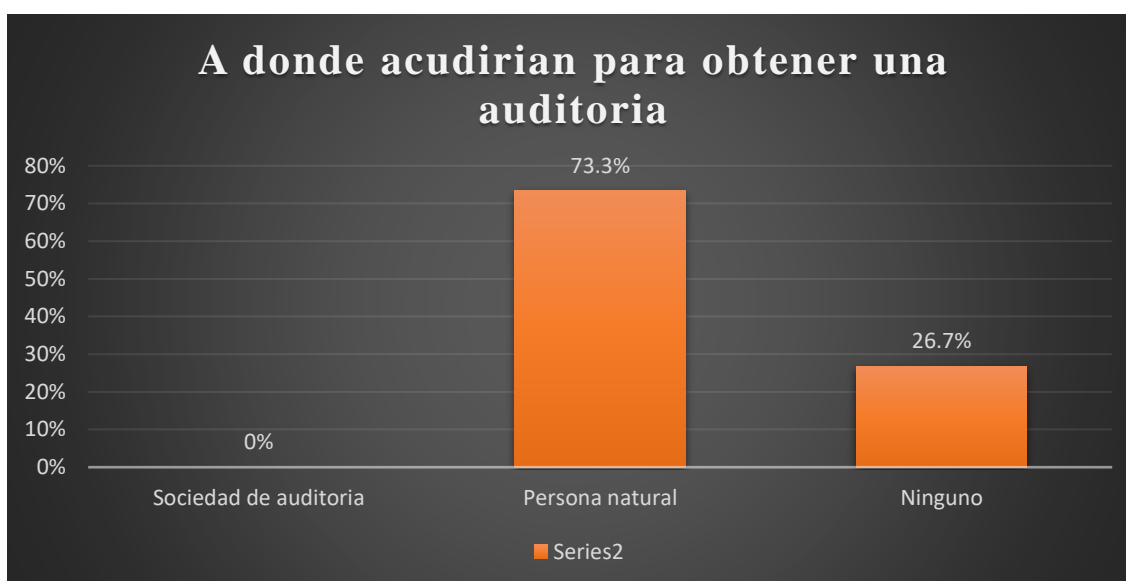


Gráfico 7: A donde acudiría para que le practiquen su auditoria.

INTERPRETACION

En la tabla y figura N ° 7 se observa que el 73.3% confirman que acudirían a una persona natural para que le realice una auditoría y el 26.7% nos dijeron que no acudirían a nadie.

Figura y Tabla N°8

"En cuanto tiempo acudiría para una auditoria a sus micro y pequeñas empresas nacionales sector industria, rubro venta agua de mesa del distrito de Manantay,2021".

Tabla 8: Cuándo cree usted que acudiría para obtener una auditoria.

Cuando cree usted que acudiría	Continuidad	Participación
En 1 mes	0	0%
En 2 meses	0	0%
No precisa	30	100%
Total de los resultados	30	100%

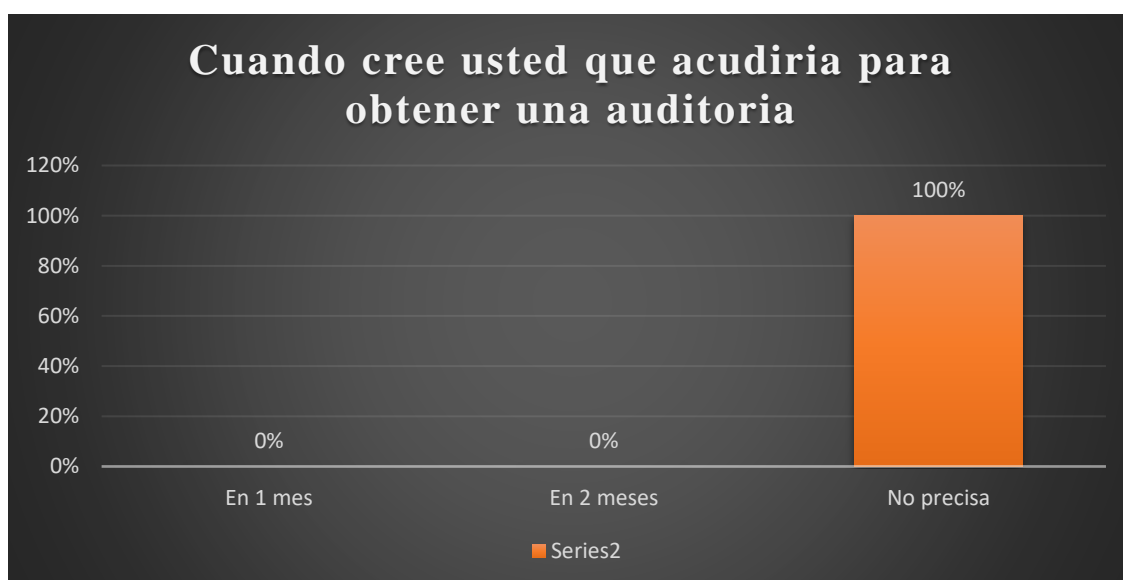


Gráfico 8: Cuando cree que acudiría para obtener su auditoria.

INTERPRETACION

En la tabla y figura N ° 8 se observa que el 100% no precisa en responder esta respuesta.

Figura y Tabla N°9

" las micro y pequeñas empresas nacionales del sector industria, rubro venta de agua de mesa del distrito de Manantay, 2021. mejorarían si le practicarían una auditoria"

Tabla 9: Cree ud, que mejoraría su empresa si le practicarían una auditoria.

Cree ud, que mejoraría su empresa con una auditoria	Continuidad	Participación
Si	13	43.3%
No	17	56.7%
Total de los resultados	30	100%

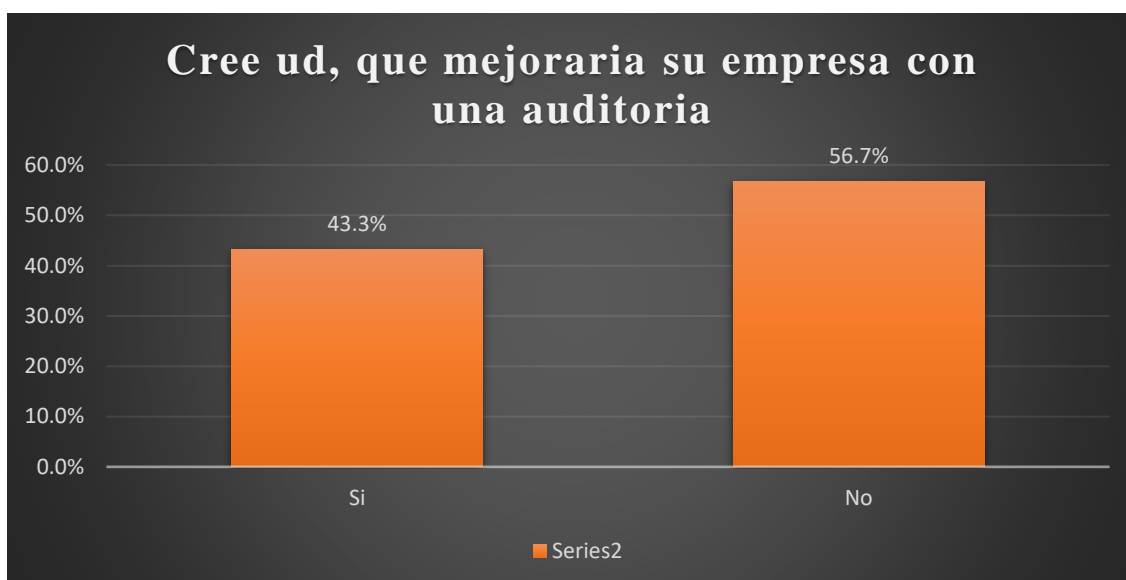


Gráfico 9:Cree ud, que mejorara su empresa si le realizan una empresa.

INTERPRETACION

En la tabla y figura N ° 9 se ve que el 43.3% si cree que mejoraría su empresa si le realizarían una auditoria pero el 56.7% no cree que ayudaría en nada si le hacen una auditoria.

Figura y Tabla N°10

“La auditoría en su empresa ha mejorado en relación a las finanzas de las micros y pequeñas empresas nacionales del sector industria, rubro venta de agua de mesa del distrito de Manantay, 2021”.

Tabla 10: La auditoría en su empresa ha mejorado en relación a las finanzas.

Mejoro su empresa en sus finanzas	Continuidad	Participación
Si	6	20%
No	24	80%
Total de los resultados	30	100%

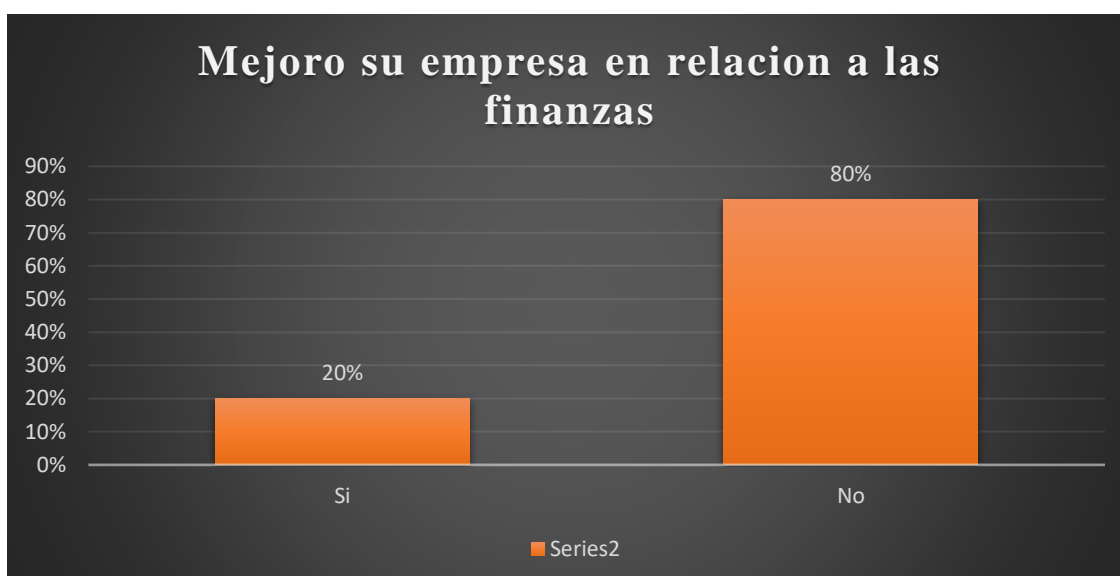


Gráfico 10: La auditoría en su respuesta a mejorado con relación a las finanzas.

INTERPRETACION

Como lo indica la tabla y la figura N ° 10, se observa que el 20% atestigua que si tuvieron mejoras en el tema de las finanzas y el 80% manifiesta que no hubo ningún cambio después de la auditoria.

Figura y Tabla N°11

"Estaría dispuesto a ser capacitado sobre auditoría de las micros y pequeñas empresas nacionales del sector industria, rubro venta de agua de mesa del distrito de Manantay, 2021"

Tabla 11: Estaría dispuesto a ser capacitado sobre auditoria.

Estaría dispuesto a ser capacitado	Continuidad	Participacion
Si	30	100%
No	0	0%
Total de los resultados	30	100%



Gráfico 11: Estaría dispuesto a ser capacitado sobre auditoria para su empresa.

INTERPRETACION

En la tabla y gráfica N°11 se observa que el 100% confirma la importancia que tiene, de estar capacitado para poder proteger a su negocio y está dispuesto hacer capacitado sobre auditoria.

Figura y Tabla N°12

“La auditoría en su empresa ha mejorado en relación a la rentabilidad de las micros y pequeñas empresas nacionales del sector industria, rubro venta de agua de mesa del distrito de Manantay, 2021”

Tabla 12: La auditoría en su empresa ha mejorado en relación a la rentabilidad.

A mejorado en relación a la rentabilidad	Continuidad	Participación
Si	2	6.7%
No	28	93.3%
Total de los resultados	30	100%



Gráfico 12: La auditoría en su empresa ha mejorado en relación a la rentabilidad.

INTERPRETACION

En la tabla y figura N ° 12 se ve que el 6.7% piensa que si puede mejorar su rentabilidad y el 93.3% nos dijo que no mejoraría la rentabilidad de su empresa.

Respecto a la tributación de las micro y pequeñas empresas.

Figura y Tabla N°13

“Se sienten satisfechos con la orientación que les brinda los funcionarios de la administración tributaria a los representantes de las micros y pequeñas empresas nacionales del sector industria, rubro venta de agua de mesa del distrito de Manantay,2021”

Tabla 13: Se siente satisfecho con la orientación que brindan los funcionarios.

Siente satisfacción de la orientación	Continuidad	Participación
Si	8	26.7%
No	22	73.3%
Total de los resultados	30	100%

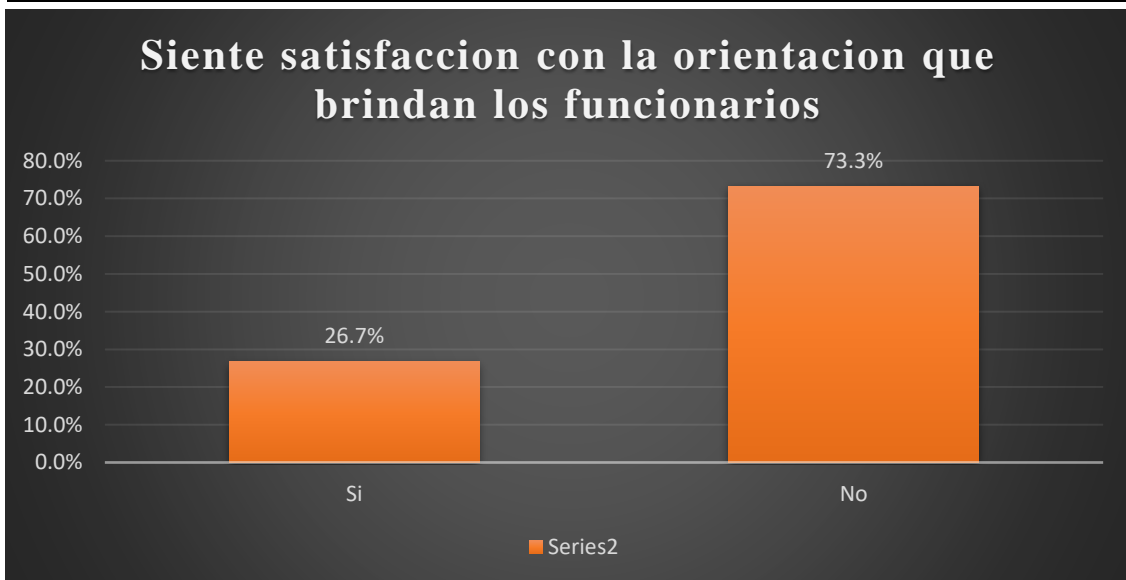


Gráfico 13: Siente satisfacción con la información que brindan los funcionarios.

INTERPRETACION

Tal como aparece en la tabla y figura No. 13, se puede observar que el 26.7% se sienten satisfechos con la información brindada por los funcionarios y los otros 73.3% no se sienten satisfechos con la información brindada por parte de los funcionarios de la administración tributaria.

Figura y Tabla N°14

“Los representantes de las micros y pequeñas empresas nacionales del sector industria, rubro venta de agua de mesa del distrito de Manantay, 2021. Revisan y controlan los libros y documentos que intervienen en la contabilidad antes de una fiscalización por parte de la administración tributaria”.

Tabla 14: Se revisan y controlan los libros y documentos que intervienen en la contabilidad.

Se revisan y controlan los libros y documentos que intervienen en la contabilidad	Continuidad	Participación
Si	0	0%
No	30	100%
Total de los resultados	30	100%

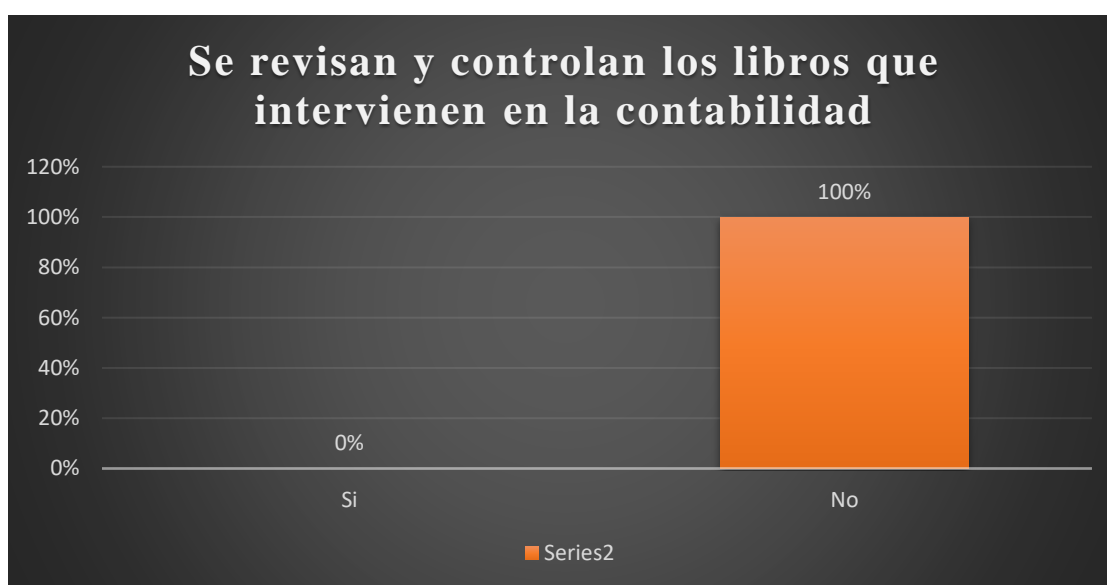


Gráfico 14: Se revisan y controlan los libros y documentos que intervienen en la contabilidad.

la contabilidad.

INTERPRETACION

En la tabla y figura N ° 14 Como se puede ver el 100% no revisan ni controlan los libros y documentos contables de su empresa.

Figura y Tabla N°15

“Las micros y pequeñas empresas nacionales del sector industria, rubro venta de agua de mesa del distrito de Manantay, 2021. Cuentan con un personal idóneo asignado para el registro de los ingresos, costos y gastos”.

Tabla 15: Cuenta con un personal idóneo asignado para el registro de los ingresos, costos y gastos.

Cuentan con un personal idóneo en su empresa	Continuidad	Participación
Si	15	50%
No	15	50%
Total de los resultados	30	100%

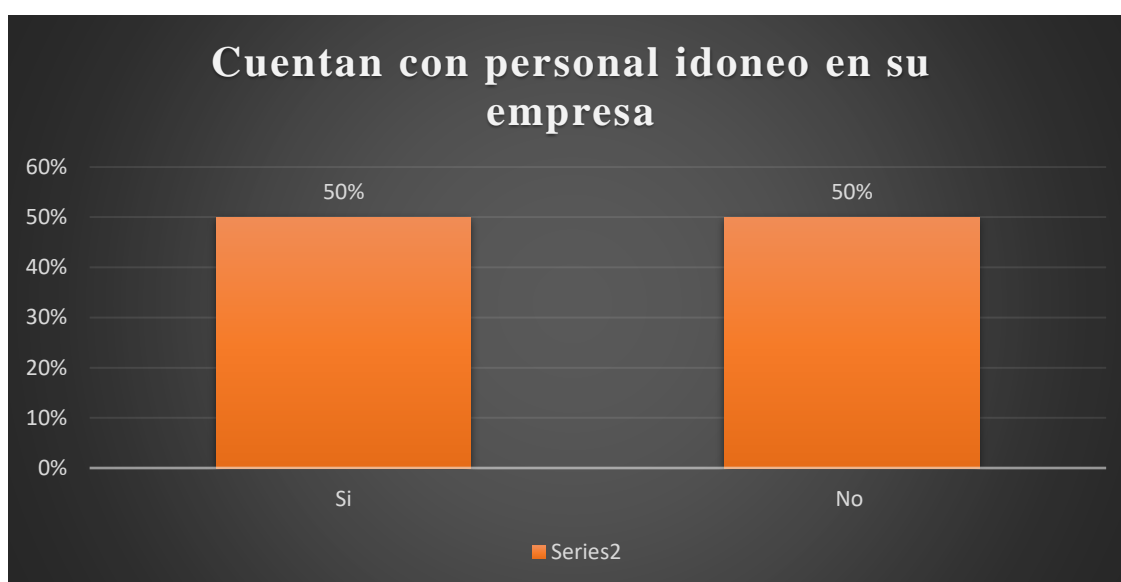


Gráfico 15: Cuentan con un personal idóneo asignado para el registro de los ingresos, costos y gastos.

INTERPRETACION

En la tabla y figura N ° 15 se observa que el 50% declara que si tiene el personal idóneo para el control de sus ingresos costos y gastos y los otros 50% nos dice que no encuentran el personal idóneo para llevar el control de su documentación de su empresa.

Figura y Tabla N°16

“Tienen sus libros contables al día las micros y pequeñas empresas nacionales del sector industria, rubro venta de agua de mesa del distrito de Manantay, 2021”.

Tabla 16: Están los libros de contabilidad al día.

Están los libros de contabilidad al día	Continuidad	Participación
Si	17	56.7%
No	13	43.3%
Total de los resultados	30	100%

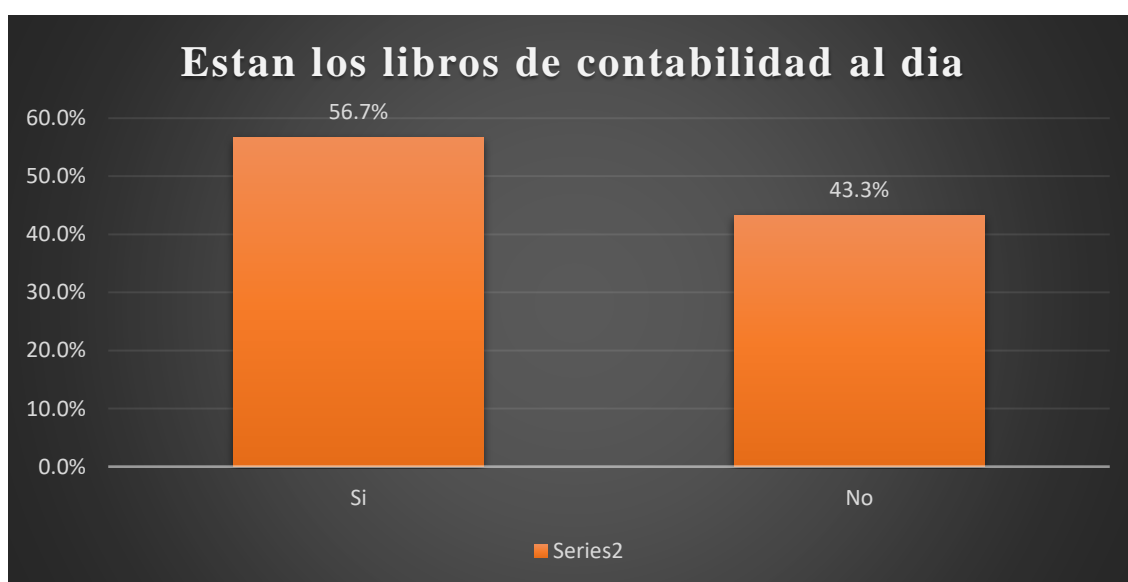


Gráfico 16: Están los libros de contabilidad al día.

INTERPRETACION

En la tabla y figura N ° 16 se ve que el 56.7% de la población encuestada dice tener los libros contables al día, y los otros 43.3% manifiesta que en la actualidad no están al día con la contabilidad de sus empresas.

Figura y Tabla N°17

“Los representantes de las micros y pequeñas nacionales del sector industria, rubro venta de agua de mesa del distrito de Manantay, 2021. Tuvieron problemas o inconvenientes para presentar sus declaraciones mensuales a tiempo”.

Tabla 17: Tuvo problemas o inconvenientes para presentar sus declaraciones mensuales a tiempo.

Tuvo problemas al presentar sus declaraciones	Continuidad	Participacion
Si	0	0%
No	30	100%
Total de los resultados	30	100%

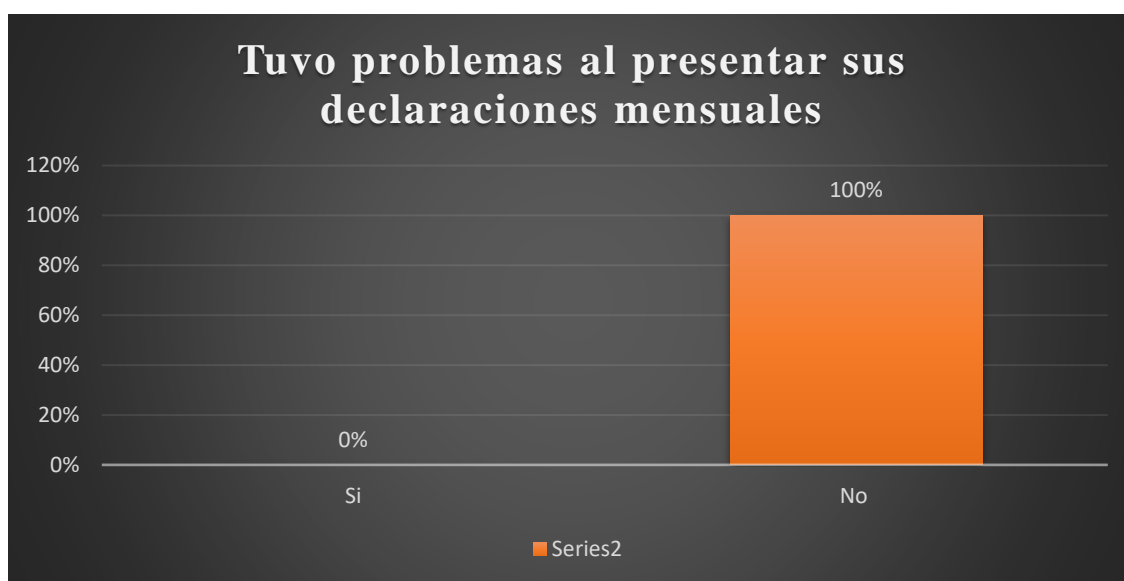


Gráfico 17: Tuvo problemas al presentar sus declaraciones mensuales.

INTERPRETACION

En la tabla y figura N°17 se puede observar que el 100% de los representantes legales dicen que no tuvieron problemas al momento de declarar sus impuestos mensuales.

Figura y Tabla N°18

“Los representantes de las micros y pequeñas nacionales del sector industria, rubro venta de agua de mesa del distrito de Manantay, 2021. sus tributos declarados fueron pagados en su oportunidad a la administración tributaria”.

Tabla 18: Los tributos declarados han sido pagados en su oportunidad a la Administración Tributaria.

Los tributos fueron declarados y pagados en su oportunidad	Continuidad	Participacion
Si	30	100%
No	0	0%
Total de los resultados	30	100%



Gráfico 18: Los tributos fueron declarados y pagados en su oportunidad.

INTERPRETACION

De acuerdo con la tabla y la figura N ° 18, se observa que el 100% nos manifestó que todos sus tributos fueron declarados y pagados en su debido momento.

Figura y Tabla N°19

“Los representantes de las micros y pequeñas nacionales del sector industria, rubro venta de agua de mesa del distrito de Manantay, 2021. Tienen formatos establecidos para el control de limite tributario aceptado como gastos de representación y recreativos”.

Tabla 19: Existen formatos establecidos para el control de límite tributario aceptado como gastos de representación y recreativos.

Existen formatos establecidos para el control del límite tributario aceptado como gastos de representación	Continuidad	Participacion
Si	0	0%
No	30	100%
Total de los resultados	30	100%

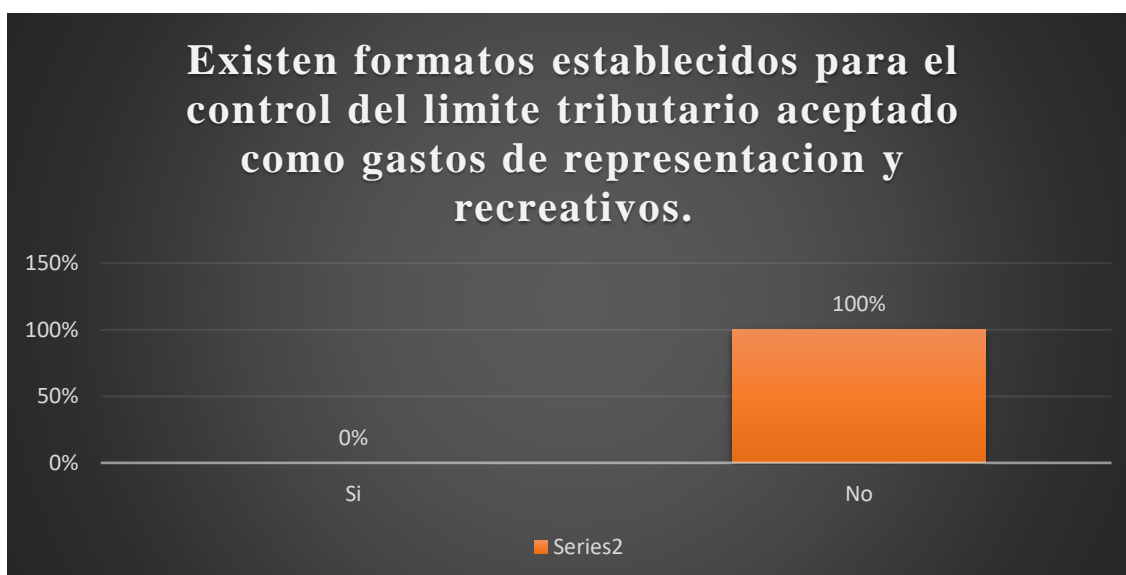


Gráfico 19: Existen formatos establecidos para el control de sus gastos de representación y recreativos.

INTERPRETACION

Se observa que en la tabla y figura N°19 el 100% de los encuestados no cuentan con los formatos y tampoco saben para que sirve este documento.

Figura y Tabla N°20

Los representantes de las micros y pequeñas nacionales del sector industria, rubro venta de agua de mesa del distrito de Manantay, 2021. Conocen cuáles son las infracciones y sanciones tributarias que podrían afectar a la empresa.

Tabla 20: Conoce usted cuales son las infracciones y sanciones tributarias que le podría afectar a su empresa.

Conoce usted cuales son las infracciones y sanciones tributarias que le podría afectar a su empresa	Continuidad	Participacion
Si	17	56.7%
No	13	43.3%
Total de los resultados	30	100%

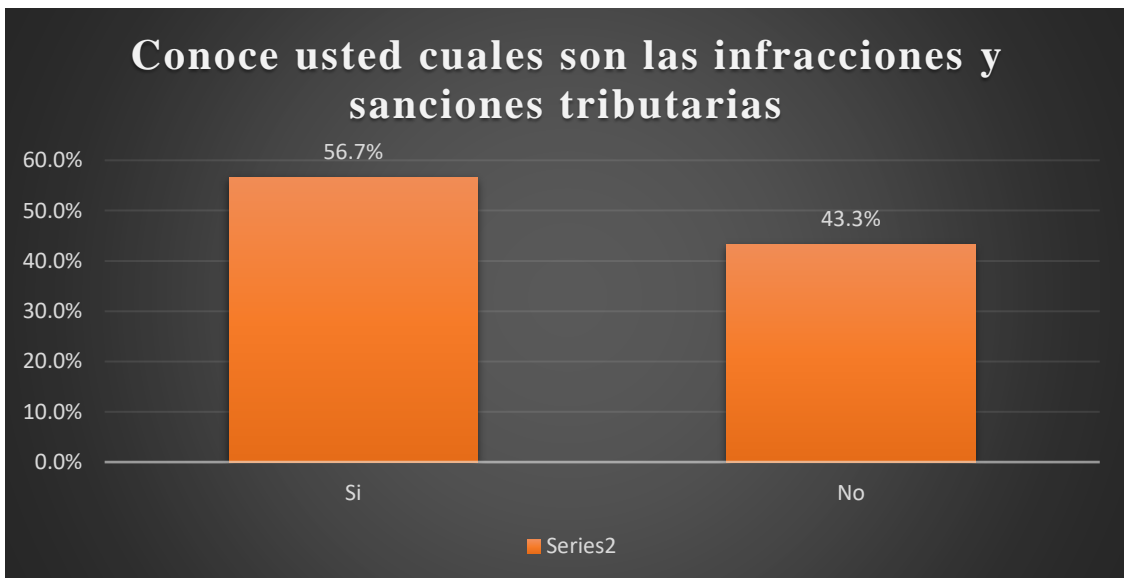


Gráfico 20: Conoce usted cuales son las infracciones y sanciones tributarias que le podría afectar a su empresa.

INTERPRETACION

En la tabla y figura N°20 se observa que el 56.7% si sabe cuáles son las infracciones y sanciones tributarias mientras que el 43.3% no tiene ni idea de cuáles son las infracciones y sanciones tributarias que pueden afectar a sus empresas.

Figura y Tabla N°21

“Los representantes de las micros y pequeñas nacionales del sector industria, rubro venta de agua de mesa del distrito de Manantay, 2021. Se sienten motivados para cumplir con el pago de sus tributos”.

Tabla 21: Se siente motivado para cumplir con el pago de sus tributos.

Se siente motivado para cumplir con el pago de sus tributos	Continuidad	Participacion
Si	29	96.7%
No	1	3.3%
Total de los resultados	30	100%



Gráfico 21: Se sienten motivados para cumplir con el pago de sus tributos.

INTERPRETACION

Según la tabla y la figura N ° 21, se ve que el 96.7% si se sienten motivados para hacer los pagos de sus tributos mientras que el 3.3% de los encuestados no se sienten motivados para hacer el pago de sus tributos debido a situación actual de la economía del país.

Figura y Tabla N°22

“Las micros y pequeñas nacionales del sector industria, rubro venta de mesa del distrito de Manantay, 2021. Pueden mejorar si cuentan con un planeamiento tributario”.

Tabla 22: Su empresa puede mejorar si cuenta con un planeamiento tributario.

Su empresa puede mejorar si cuenta con un planeamiento tributario	Continuidad	Participación
Si	30	100%
No	0	0%
Total de los resultados	30	100%

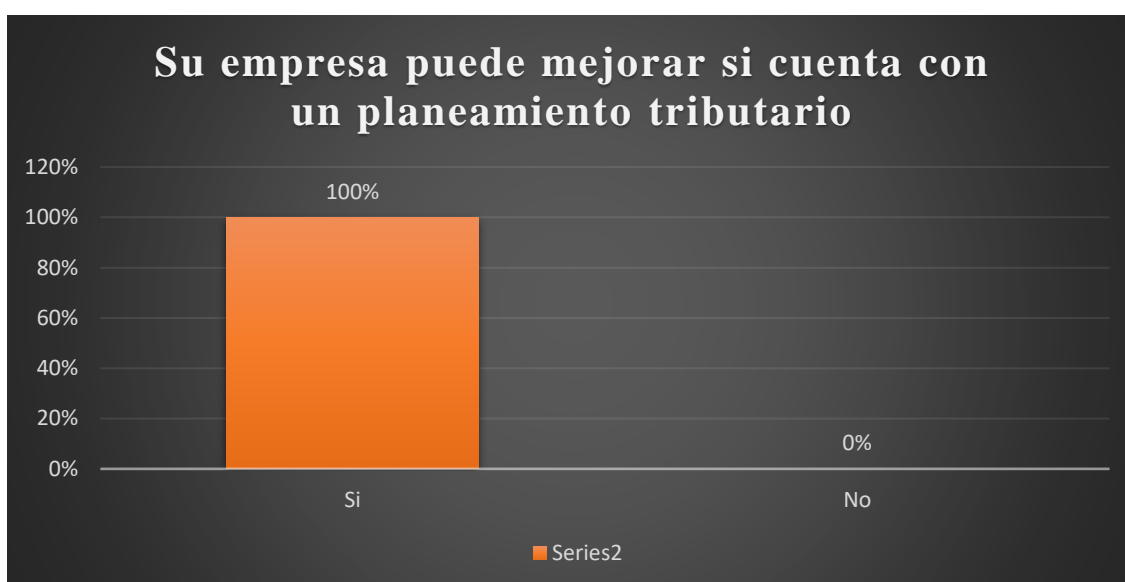


Gráfico 22: Su empresa puede mejorar si cuenta con un planeamiento tributario.

INTERPRETACION

En la tabla y figura N ° 22 se ve que el 100% cree que con un buen planeamiento tributario sus empresas pueden mejorar en su rendimiento.

Respecto a las finanzas de las micro y pequeñas empresas.

Figura y Tabla N°23

“Los representantes de las micros y pequeñas nacionales del sector industria, rubro venta de agua de mesa del distrito de Manantay, 2021. Solicitaron crédito”.

Tabla 23: Solicito crédito.

Solicito crédito	Continuidad	Participacion
Si	30	100%
No	0	0%
Total de los resultados	30	100%

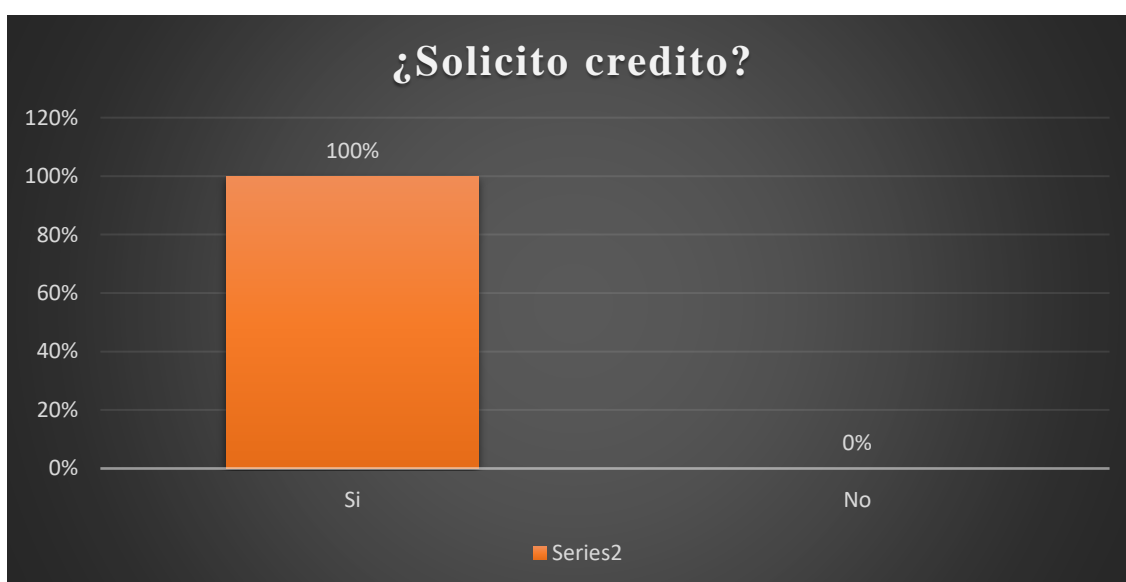


Gráfico 23: Solicitaron créditos los representantes legales de las empresas.

INTERPRETACION

En la tabla y figura N ° 23 se ve que el 100% de los encuestados solicitaron crédito a las entidades financieras para hacer crecer sus negocios.

Figura y Tabla N°24

“Los representantes de las micros y pequeñas nacionales del sector industria, rubro venta de agua de mesa del distrito de Manantay, 2021. Recibieron crédito”.

Tabla 24: Solicito crédito.

Recibió crédito	Continuidad	Participación
Si	22	73.3%
No	8	26.7%
Total de los resultados	30	100%

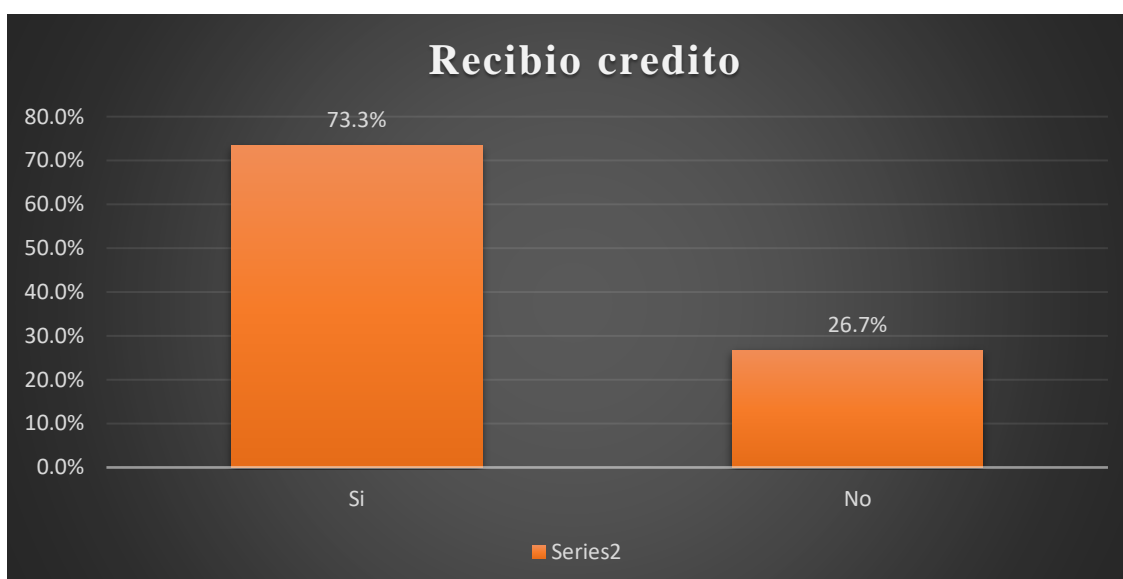


Gráfico 24: Recibieron crédito los representantes legales de las empresas.

INTERPRETACION

En la tabla y figura N°24 se observa que el 73.3% confirma haber recibido crédito de parte de las entidades financieras y los otros 26.7% nos dijo que no recibió ningún crédito.

Figura y Tabla N°25

“Los representantes de las micros y pequeñas nacionales del sector industria, rubro venta de agua de mesa del distrito de Manantay, 2021. Informaron sobre la cantidad del monto solicitado”.

Tabla 25: Monto del crédito solicitado.

Monto del crédito solicitado	Continuidad	Participacion
Mas de S/. 1,000	0	0%
Mas de S/. 5,000	13	43.3%
Mas de S/. 10,000	14	46.7%
Ninguno	3	10%
Total de los resultados	30	100%

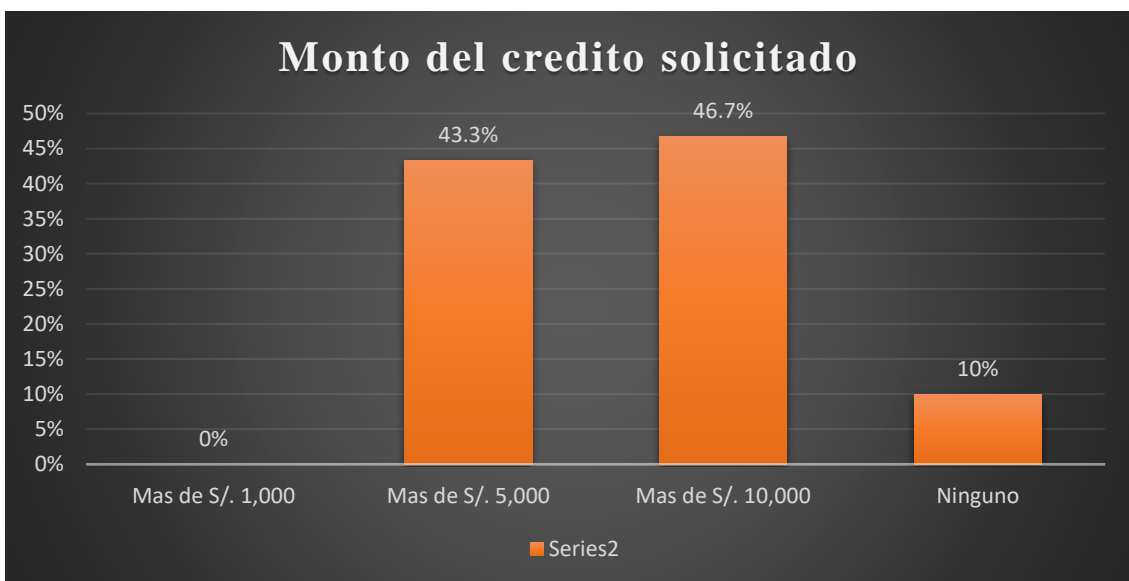


Gráfico 25: Monto del crédito solicitado por parte de los propietarios.

INTERPRETACION

En la tabla y figura N ° 25 se observa que el 43.3% dicen que obtuvieron más de 5,000 soles y los otros 46.7% nos dijo que recibieron más de 10,000 y por el ultimo el 10% de la población encuestada nos dijo que no tuvo ningún crédito.

Figura y Tabla N°26

“Los representantes de las micros y pequeñas nacionales del sector industria, rubro venta de agua de mesa del distrito de Manantay, 2021. Informaron sobre la cantidad del monto recibido”.

Tabla 26: Monto del crédito recibido.

Monto del crédito recibido	Continuidad	Participación
Mas de S/,1,000	0	0%
Mas de S/./5,000	11	36.7%
Mas de S/. 10,000	16	53.3%
Ninguno	3	10%
Total de los resultados	30	100%

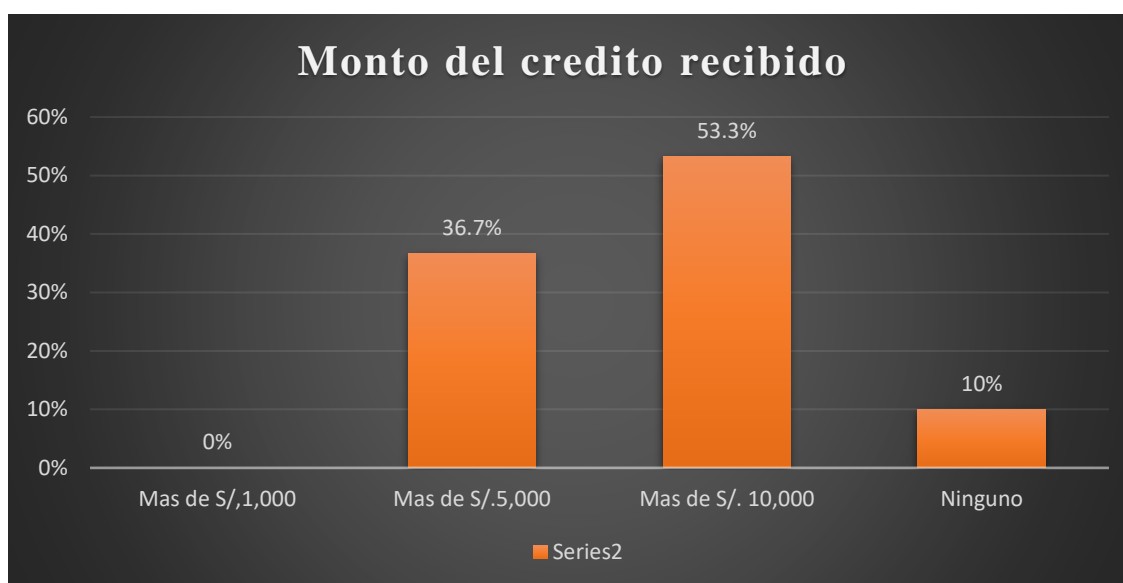


Gráfico 26: Montos de los créditos recibidos por parte de los propietarios.

INTERPRETACION

En la tabla y figura N°26 se observa que el 36.7% manifestó que si informaron a la SUNAT sobre el préstamo recibido que fue más de 5,000 soles y los otros 53.3% también iso lo mismo al declarar la información del préstamo recibido que fue más de 10,000 y los últimos 10% no pudo informar nada porque no recibieron ningún préstamo.

Figura y Tabla N°27

“Los representantes de las micros y pequeñas nacionales del sector industria, rubro venta de agua de mesa del distrito de Manantay, 2021. Informaron sobre la entidad a la cual solicitaron crédito”.

Tabla 27: Informaron sobre la entidad a la que solicitaron el crédito.

Informaron sobre la entidad a la que solicitaron el crédito	Continuidad	Participación
Bancaria	21	70%
No Bancaria	6	20%
Ninguno	3	10%
Total de los resultados	30	100%

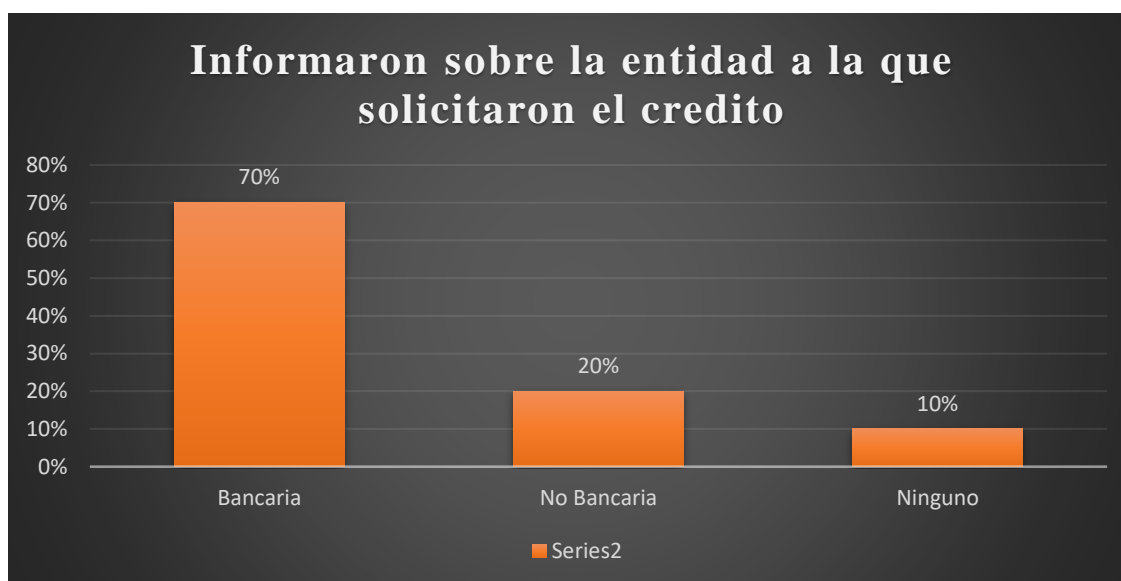


Gráfico 27: Informaron sobre las entidades a la que solicitaron el crédito.

INTERPRETACION

En la tabla y figura N ° 27 se observa que el 70% manifestó que obtuvieron el crédito en una entidad bancaria y los otros 20% lo tuvieron de entidades no bancaria y solo el 10% no obtuvieron ningún tipo de crédito.

Figura y Tabla N°28

“Los representantes de las micros y pequeñas nacionales del sector industria, rubro venta de agua de mesa del distrito de Manantay, 2021. Informaron sobre la entidad que le otorgo el crédito”.

Tabla 28: Entidad que le otorgo el crédito.

Entidades que le otorgo el crédito	Continuidad	Participación
Bancaria	18	60%
No Bancaria	9	30%
Ninguna	3	10%
Total de los resultados	30	100%

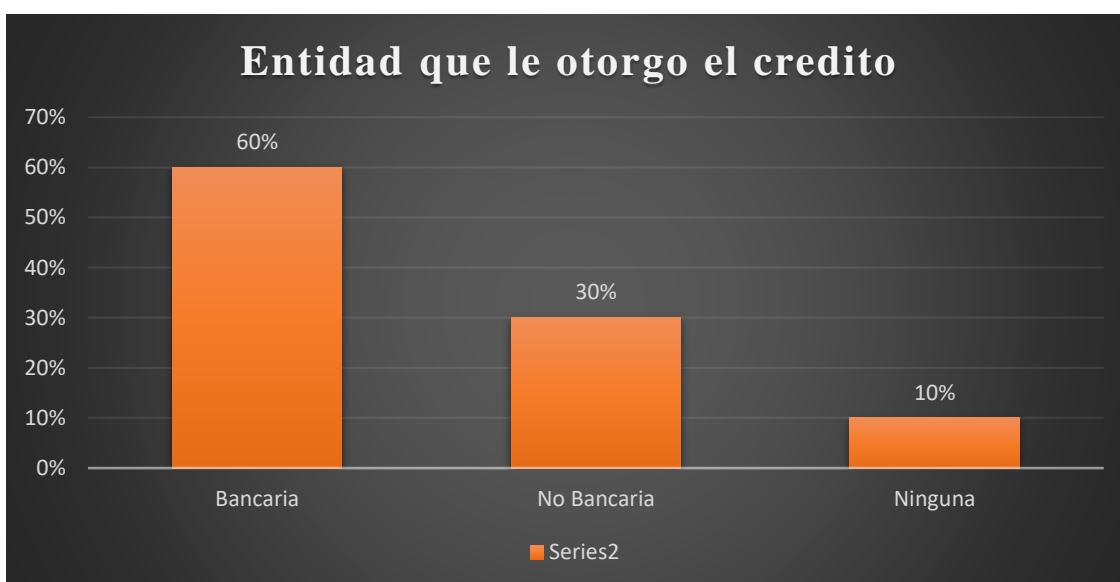


Gráfico 28: Entidad que le otorgo el crédito a los empresarios.

INTERPRETACION

En la tabla y figura N°28 se observa que el 60% de los encuestados informo de la entidad que les otorgo el préstamo y los otros 30% de los representantes legales nos dijo que el préstamo obtenido no fue informado porque no fue de entidades bancarias y los últimos 10% no obtuvieron ningún crédito de manera que no se informó nada.

Figura y Tabla N°29

“Los representantes de las micros y pequeñas nacionales del sector industria, rubro venta de agua de mesa del distrito de Manantay, 2021. Informaron sobre la tasa de interés que pagaron por el crédito”.

Tabla 29: Tasa de interés cobrado por el crédito.

Tasa de interés cobrado por el crédito	Continuidad	Participación
1% mensual	0	0%
2% mensual	0	0%
3% mensual	0	0%
Mas de 4% mensual	24	80%
Ninguno	6	20%
Total de los resultados	30	100%

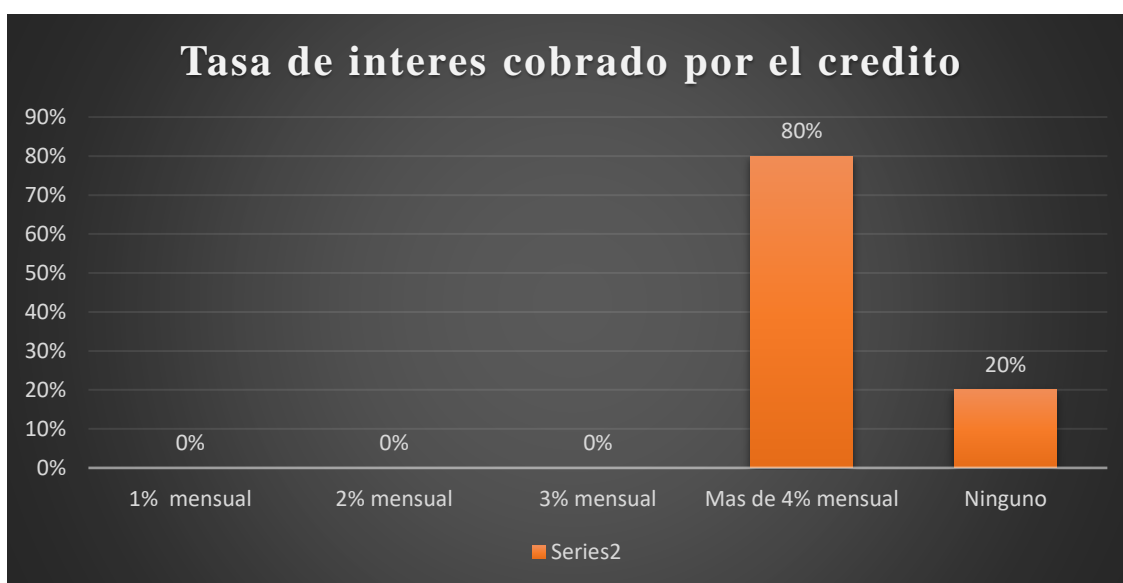


Gráfico 29: Tasa de interés cobrado por el crédito que obtuvieron los empresarios..

INTERPRETACION

En la tabla y figura N ° 29 se observa que solo el 80% estaban pagando más de 4% mensual y solo el 20% no pagan intereses porque no obtuvieron ningún tipo de crédito.

Figura y Tabla N°30

“Los representantes de las micros y pequeñas nacionales del sector industria, rubro venta de agua de mesa del distrito de Manantay, 2021. Informaron si el crédito fue oportuno o no”.

Tabla 30: El crédito fue oportuno.

El crédito fue oportuno	Continuidad	Participación
Si	23	76.7%
No	7	23.3%
Total de los resultados	30	100%

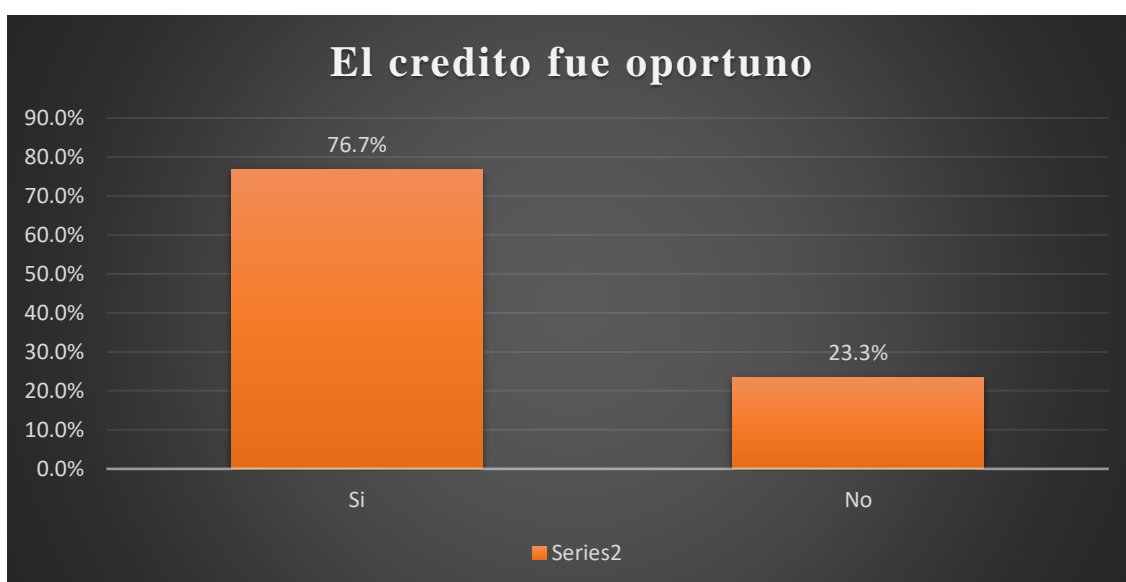


Gráfico 30: El crédito fue oportuno o no para los empresarios.

INTERPRETACION

En la tabla y figura N°30 se observa que el 76.7% confirma que si fue oportuno los créditos obtenidos y el 23.3% nos manifestó que no fue oportuno los créditos porque no los recibieron.

Figura y Tabla N°31

“Los representantes de las micros y pequeñas nacionales del sector industria, rubro venta de agua de mesa del distrito de Manantay, 2021. Informaron si el crédito fue suficiente o no”.

Tabla 31: El monto del crédito es suficiente.

El monto del crédito es suficiente	Continuidad	Participación
Si	19	63.3%
No	11	36.7%
Total de los resultados	30	100%

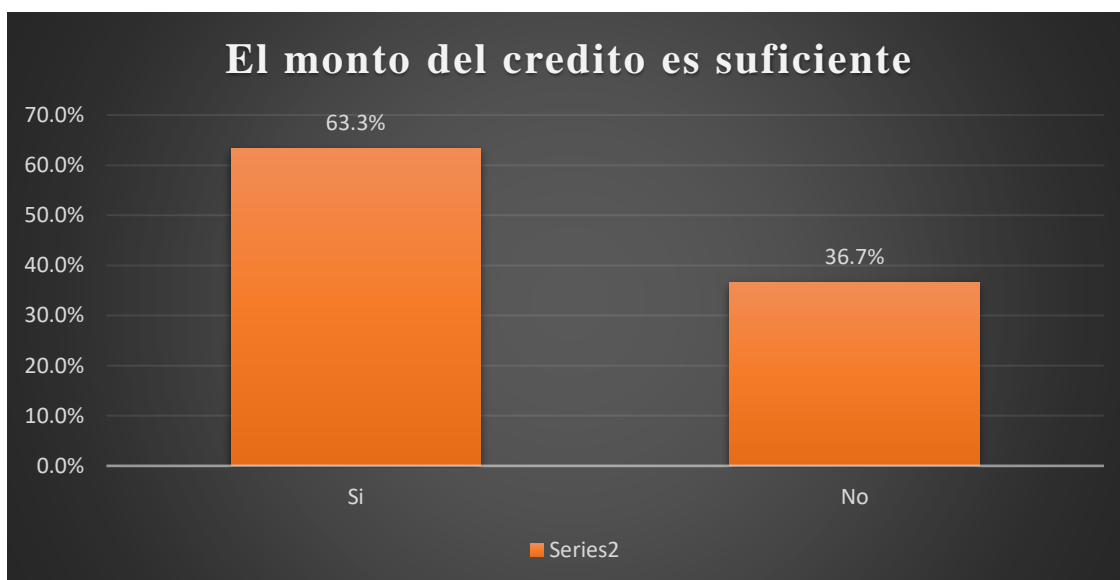


Gráfico 31: El monto del crédito es suficiente para los propietarios.

INTERPRETACION

En la tabla y en la figura N ° 31, se observa que el 63.3% de los encuestados nos dijeron que el monto si fue suficiente y solo el 36.7% manifestó que no fue suficiente.

Respecto a la rentabilidad de las micro y pequeñas empresas.

Figura y Tabla N°32

“Los representantes de las micros y pequeñas nacionales del sector industria, rubro venta de agua de mesa del distrito de Manantay, 2021. Informaron si la rentabilidad que ahora tiene su empresa es diferente al año pasado”.

Tabla 32: La rentabilidad que ahora tiene su empresa es diferente al año pasado.

La rentabilidad que ahora tiene su empresa es diferente al año pasado	Continuidad	Participación
Si	30	100%
No	0	0%
Total de los resultados	30	100%

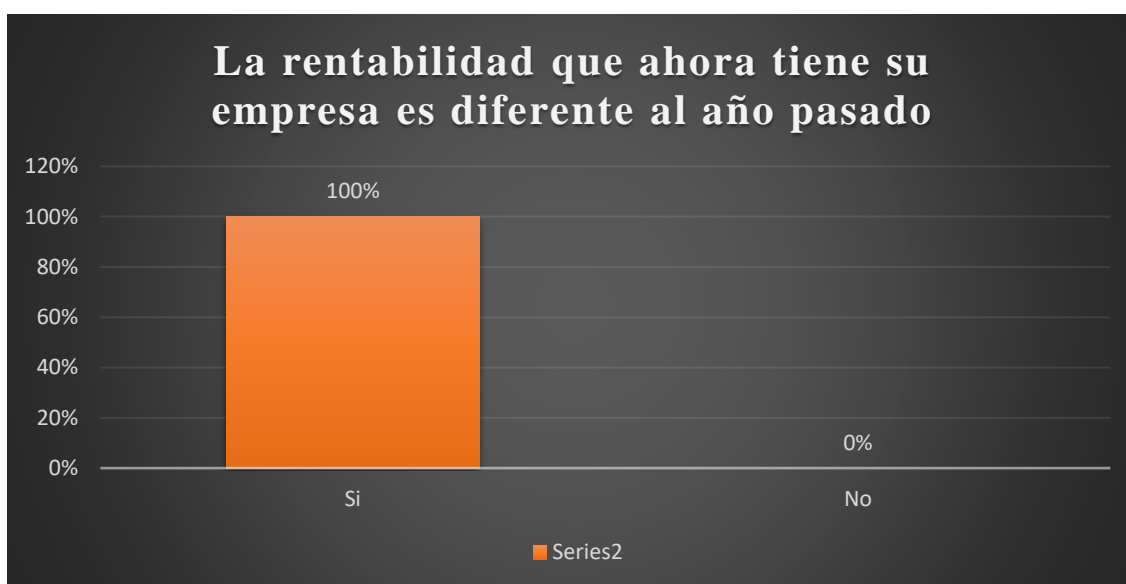


Gráfico 32: La rentabilidad de la empresa es diferente que el año pasado.

INTERPRETACION

En la tabla y en la figura N ° 32 se ve que el 100% de los encuestados manifiesta que la rentabilidad de la empresa mejoro este año.

Figura y Tabla N°33

“Los representantes de las micros y pequeñas nacionales del sector industria, rubro venta de agua del distrito de Manantay, 2021. Informaron si la rentabilidad de su empresa ha mejorado por el financiamiento recibido”.

Tabla 33: Cree o percibe que la rentabilidad de su empresa ha mejorado por el financiamiento recibido.

Cree o percibe que la rentabilidad de su empresa ha mejorado por el financiamiento recibido	Continuidad	Participacion
Si	26	86.7%
No	4	13.3%
Total de los resultados	30	100%

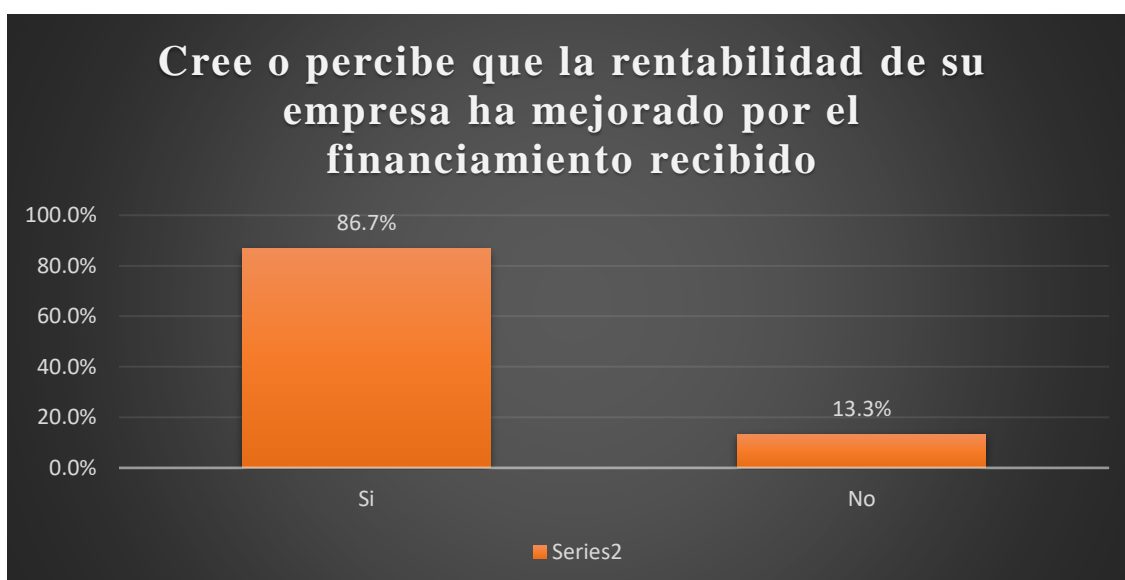


Gráfico 33: Cree o percibieron que la rentabilidad de su empresa ha mejorado por el financiamiento recibido.

INTERPRETACION

En la tabla y en la figura N ° 33 se ve que el 86.7% certifica que la rentabilidad si mejoro debido al crédito obtenido por parte de las entidades financieras y solo el 13.3% siente que no mejoro su rentabilidad.

Figura y Tabla N°34

“Los representantes de las micros y pequeñas nacionales del sector industria, rubro venta de agua de mesa del distrito de Manantay, 2021. Informaron si la rentabilidad de su empresa se afecta por el pago de tributos”.

Tabla 34: La rentabilidad de su empresa se afecta por el pago de tributos.

La rentabilidad de su empresa se afecta por el pago de tributos	Continuidad	Participación
Si	26	86.7%
No	4	13.3%
Total de los resultados	30	100%

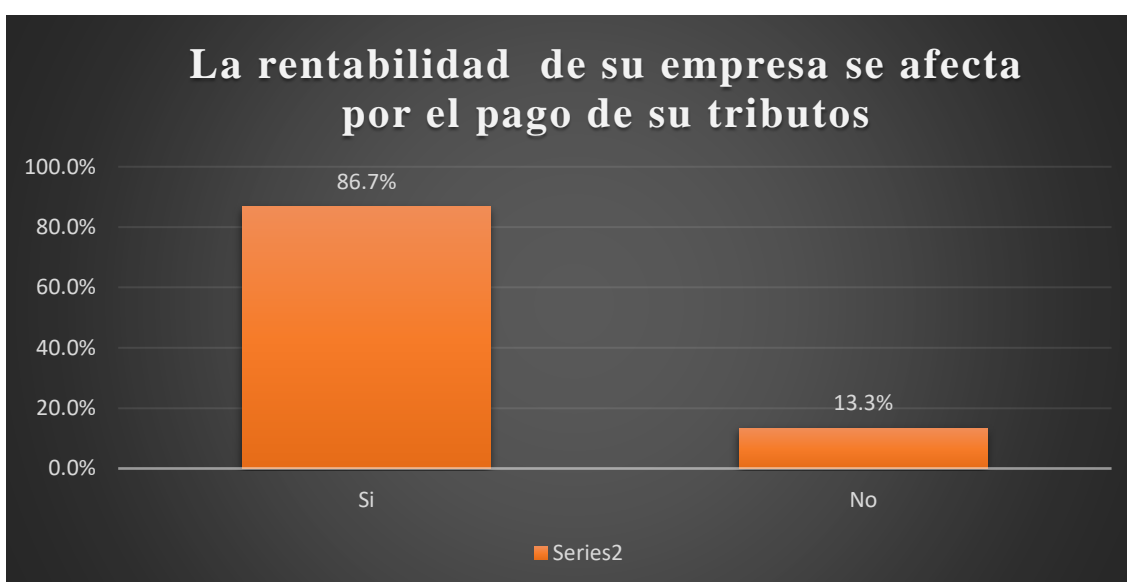


Gráfico 34: La rentabilidad de su empresa se afecta por el pago de sus tributos.

INTERPRETACION

En la tabla y figura N°34 se observa que el 87.7% manifiesta que si les afecta los pagos de los tributos a sus empresas y solo el 13.3% de los encuestados nos dijo que no les afectaba.

Figura y Tabla N°35

“Los representantes de las micros y pequeñas nacionales del sector industria, rubro venta de agua de mesa del distrito de Manantay, 2021. Informaron si la rentabilidad de su empresa mejoraría si le practicarían una auditoría”.

Tabla 35: La rentabilidad de su empresa mejoraría si le practicarían una auditoría.

La rentabilidad de su empresa mejoraría si le practicarían una auditoría	Continuidad	Participación
Si	30	100%
No	0	0%
Total de los resultados	30	100%

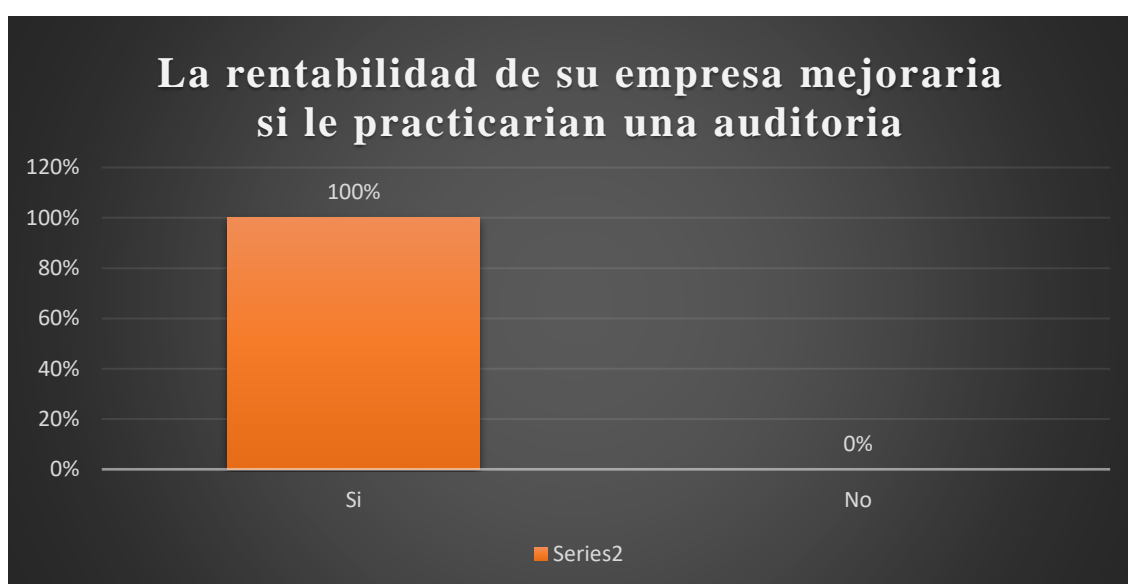


Gráfico 35: La rentabilidad de su empresa mejoraría si le practican una auditoría.

INTERPRETACION

En la tabla y figura N°35 se observa que el 100% afirma que si realmente se les hace una auditoría la rentabilidad de sus negocios crecería porque ya tuvieran una base donde empezar a llevar un orden de sus empresas.

Figura y Tabla N°36

“Los representantes de las micros y pequeñas nacionales del sector industria, rubro venta de agua de mesa del distrito de Manantay, 2021. Informaron si la rentabilidad que ahora tiene su empresa, usted cree que mejore económicamente”.

Tabla 36: Con la rentabilidad que ahora tiene su empresa, usted cree que mejore económicamente.

Con la rentabilidad que tiene ahora su empresa cree que mejore económicamente	Continuidad	Participación
Si	16	53.3%
No	14	46.7%
Total de los resultados	30	100%



Gráfico 36: Con la rentabilidad que tiene ahora su empresa cree que mejore económicamente

INTERPRETACION

En la tabla y figura 36 se observa que el 53.3% si cree que mejorará su empresa económicamente, pero los últimos 46.7% no cree que será así debido a la situación actual que atraviesa la nación.

4.2. Análisis de resultados

Respecto a los empresarios de las micro y pequeñas empresas

- El 3.3% de los propietarios tiene de 18 a 30 años y el 63.3% tiene de 31 a hasta 50 años de edad y el 33.3% tiene de 51 años a más.
- El 70% son de sexo masculino y los otros 30% son de sexo femenino.
- El 80% de los propietarios tiene secundaria completa y el 10% tiene secundaria incompleta y los últimos 10% tiene superior no universitario incompleta.

Respecto a las principales características de las micro y pequeñas empresas

- El 23.3% tiene en el rubro de 1 a 5 años y el 30% ya está en el negocio de 6 a 10 años por último el 46.7% tiene de 11 años a más en el rubro.

Respecto a la auditoria de las micro y pequeñas empresas

- El 100% de los propietarios si conocen algo referente a la auditoria.
- El 76.7% de los representantes legales si desean que se le practique una auditoria a sus empresas mientras que el 23.3% no desea que se le practique una auditoria a su empresa.
- El 73.3% de los encuestados confirman que acudirían a una persona natural para que les realice una auditoría y el 26.7% nos dijeron que no acudirían a nadie.

- El 100% no preciso en responder cuando acudiría para realizarse una auditoria.
- El 43.3% de los propietarios si cree que mejoraría su empresa si le realizarían una auditoria y los otros 56.7% no cree que le ayudaría en nada si le hacen una auditoria.
- El 20% de los propietarios atestigua que si tuvieron mejores en el tema de las finanzas y el 80% manifestó que no hubiera ningún cambio después de una auditoria.
- El 100% de los dueños confirma la importancia que tiene de estar capacitado para poder proteger a su negocio, y están dispuesto hacer capacitado sobre auditoria.
- El 6.7% de los encuestados piensan que si puede mejorar su rentabilidad con relación a una auditoria y los otros 93.3% nos dijo que no mejoraría su rentabilidad de su empresa.

Respecto a la tributación de las micro y pequeñas empresas

- El 26.7% se sienten satisfechos con la información brindada por los funcionarios y los otros 73.3% no se sienten satisfechos con la información brindada por parte de los funcionarios de la administración tributaria.
- El 100% de los encuestados no revisan ni controlan los libros y documentos contables de su empresa.
- El 50% de los propietarios declaro que si tiene el personal idóneo para el control de sus ingresos costos y gastos y los otros 50% nos dijo que no

encuentran el personal idóneo para llevar el control de su documentación de su empresa.

- El 56.7% de los propietarios nos dijo tener los libros contables al día, y los otros 43.3% manifiesta que en la actualidad no están al día con la contabilidad de sus empresas.
- El 100% de los empresarios encuestados dijeron que no tuvieron problemas al momento de declarar sus impuestos mensuales.
- El 100% de los representantes legales manifestaron que todos sus tributos fueron declarados y pagados en su debido momento.
- El 100% de los encuestados no cuentan con los formatos de control del límite tributario de los gastos de representación y recreativos y tampoco saben para que sirve este documento.
- El 56.7% de los propietarios si saben cuáles son las infracciones y sanciones tributarias mientras que el 43.3% no tiene ni idea de cuáles son las infracciones y sanciones tributarias que pueden afectar a sus empresas.
- El 96.7% de los propietarios si se sienten motivados para hacer los pagos de sus tributos mientras que el 3.3% de los encuestados no se sienten motivados para hacer el pago de sus tributos debido a la situación actual de la economía del país.
- El 100% de los representantes legales cree que con un buen planeamiento tributario sus empresas pueden mejorar en su rendimiento.

Respecto a las finanzas de las micro y pequeñas empresas.

- El 100% de los encuestados solicitaron el crédito a las entidades financieras para hacer crecer sus negocios.
- El 73.3% de los dueños confirma haber recibido crédito de parte de las entidades financieras y los otros 26.7% nos dijo que no recibió ningún crédito.
- El 43.3% de los dueños dijeron que obtuvieron más de 5,000 soles y los otros 46.7% nos dijo que recibieron más de 10,000 soles y por último el 10% de la población encuestada nos dijo que no tuvo ningún crédito.
- El 36.7% de los propietarios manifestó que si informaron a la SUNAT sobre el préstamo recibido que fue más de 5,000 soles y los otros 53.3% también reporto la información del préstamo recibido que fue más de 10,000 soles y por último el 10% no pudo informar nada porque no recibieron ningún préstamo.
- El 70% de los representantes manifestó que obtuvieron el crédito de una entidad bancaria y el 20% lo tuvieron de entidades no bancarias y solo el 10% no obtuvieron ningún tipo de crédito.
- El 60% de los encuestados informo de la entidad que otorgo el préstamo y los otros 30% de los representantes legales nos dijeron que el préstamo obtenido no fue informado porque no fue de entidades bancarias y los últimos 10% no obtuvieron ningún crédito.
- El 80% de los dueños estaban pagando más de 4% mensual de intereses y solo el 20% no pagan intereses porque no obtuvieron ningún tipo de crédito.

- El 76.7% de los representantes legales confirma que si fue oportuno los créditos obtenidos y el 23.3% nos manifestó que no fue oportuno los créditos porque no los recibieron.
- El 63.3% de los propietarios encuestados nos dijeron que el monto si fue suficiente y solo el 36.7% manifestó que no fue suficiente.

Respecto a la rentabilidad de las micro y pequeñas empresas

- El 100% de los encuestados manifestaron que la rentabilidad de la empresa mejoro este año.
- El 86.7% de los propietarios certifica que la rentabilidad si mejoro debido al crédito obtenido por parte de las entidades financieras y solo el 13.3% siente que no mejoro su rentabilidad.
- El 87.7% de los dueños manifestó que si les afecta los pagos de los tributos a sus empresas y solo el 13.3% de los encuestados nos dijo que no les afectaba el pago de sus tributos.
- El 100% de los representantes legales afirmaron que si realmente se les hace una auditoria la rentabilidad de sus negocios crecería porque ya tuvieran una base donde empezar a llevar un orden de sus empresas.
- El 53.3% de los dueños si cree que mejorará su empresa económicamente, pero los últimos 46.7% no cree que será así debido a la situación actual que atraviesa la nación.

IV. CONCLUSIÓN

Respecto a los empresarios de las micro y pequeñas empresas

- Se concluye que el 63.3% tiene de 31 a hasta 50 años de edad.
- Se concluye que el 70% son de sexo masculino.
- Se concluye que el 80% de los propietarios tiene secundaria completa.

Respecto a las principales características de las micro y pequeñas empresas

- Se concluye que el 46.7% tiene de 11 años a más en el rubro.

Respecto a la auditoria de las micro y pequeñas empresas

- Se concluye que el 100% de los propietarios si conocen algo referente a la auditoria.
- Se concluye que el 76.7% de los representantes legales si desean que se le practique una auditoria a sus empresas.
- Se concluye que el 73.3% de los encuestados confirman que acudirían a una persona natural para que les realice una auditoría.
- Se concluye que el 100% no preciso en responder cuando acudiría para realizarse una auditoria.
- Se concluye que el 56.7% no cree que le ayudaría en nada si le hacen una auditoria.
- Se concluye que el 80% manifestó que no hubiera ningún cambio después de una auditoria.

- Se concluye que el 100% de los dueños confirma la importancia que tiene de estar capacitado para poder proteger a su negocio, y están dispuestos a hacer capacitación sobre auditoría.
- Se concluye que el 93.3% nos dijo que no mejoraría su rentabilidad de su empresa.

Respecto a la tributación de las micro y pequeñas empresas

- Se concluye que el 73.3% no se sienten satisfechos con la información brindada por parte de los funcionarios de la administración tributaria.
- Se concluye que el 100% de los encuestados no revisan ni controlan los libros y documentos contables de su empresa.
- Se concluye que el 50% de los propietarios declaró que si tiene el personal idóneo para el control de sus ingresos, costos y gastos y los otros 50% nos dijo que no encuentran el personal idóneo para llevar el control de su documentación de su empresa.
- Se concluye que el 56.7% de los propietarios nos dijo tener los libros contables al día.
- Se concluye que el 100% de los empresarios encuestados dijeron que no tuvieron problemas al momento de declarar sus impuestos mensuales.
- Se concluye que el 100% de los representantes legales manifestaron que todos sus tributos fueron declarados y pagados en su debido momento.
- Se concluye que el 100% de los encuestados no cuentan con los formatos y tampoco saben para que sirve este documento.

- Se concluye que el 56.7% de los propietarios si saben cuáles son las infracciones y sanciones tributarias.
- Se concluye que el 96.7% de los propietarios si se sienten motivados para hacer los pagos de sus tributos.
- Se concluye que el 100% de los representantes legales cree que con un buen planeamiento tributario sus empresas pueden mejorar en su rendimiento.

Respecto a las finanzas de las micro y pequeñas empresas.

- Se concluye que el 100% de los encuestados solicitaron el crédito a las entidades financieras para hacer crecer sus negocios.
- Se concluye que el 73.3% de los dueños confirma haber recibido crédito de parte de las entidades financieras
- Se concluye que el 46.7% nos dijo que recibieron más de 10,000 soles.
- Se concluye que el 53.3% reporto la información del préstamo recibido que fue más de 10,000 soles.
- Se concluye que el 70% de los representantes manifestó que obtuvieron el crédito de una entidad bancaria.
- Se concluye que el 60% de los encuestados informo de la entidad que otorgo el préstamo.
- Se concluye que el 80% de los dueños estaban pagando más de 4% mensual de intereses.

- Se concluye que el 76.7% de los representantes legales confirma que si fue oportuno los créditos obtenidos.
- Se concluye que el 63.3% de los propietarios encuestados nos dijeron que el monto si fue suficiente.

Respecto a la rentabilidad de las micro y pequeñas empresas

- Se concluye que el 100% de los encuestados manifestaron que la rentabilidad de la empresa mejoro este año.
- Se concluye que el 86.7% de los propietarios certifica que la rentabilidad si mejoro debido al crédito obtenido por parte de las entidades financieras.
- Se concluye que el 87.7% de los dueños manifestó que si les afecta los pagos de los tributos a sus empresas
- Se concluye que el 100% de los representantes legales afirmaron que si realmente se les hace una auditoria la rentabilidad de sus negocios crecería porque ya tuvieran una base donde empezar a llevar un orden de sus empresas.
- Se concluye que el 53.3% de los dueños si cree que mejorará su empresa económicamente.

VI. RECOMENDACIÓN

Respecto a los empresarios de las micro y pequeñas empresas

- Se recomienda que los jóvenes deberían incursionar más en este rubro porque de alguna manera son los que más fuerza tienen para hacer este trabajo, que realmente está dando la hora como negocio.

- Se recomienda que las mujeres deberían incursionar más en este rubro porque son seres humanos que tienen mucha sabiduría para sacar adelante este tipo de rubro.
- Se recomienda que los empresarios deberían preocuparse más por estudiar una carrera técnica o llevar cursos de emprendimiento para poder sacar adelante a su empresa con ideas nuevas.

Respecto a las principales características de las micro y pequeñas empresas

- Se recomienda a los empresarios que son nuevos en este rubro de seguir adelante para poder ganarse una buena reputación con su producto, y no rendirse si no seguir adelante con los sueños que persiguen y los años en el mercado si cuentan como reconocimiento de sus marcas.

Respecto a la auditoria de las micro y pequeñas empresas

- Se recomienda a los empresarios que deberían informarse mucho más sobre los beneficios que trae la auditoria en un negocio y no quedarse con un simple conocimiento básico.
- Se recomienda a los propietarios que no desean que se les practique una auditoria, que permitan que si se les practique una auditoria para que ellos realmente sepan los beneficios que conlleva hacerle una a su negocio.
- Se recomienda a los representantes legales de las empresas que no acudirían a nadie para que les practique una auditoria, a no cerrarse a la idea antigua de hacer las cosas para sus negocios ya que hoy en día se necesita saber en qué estado esta sus negocios para poder mejorar muchos problemas internos.

- Se recomienda a los dueños de los establecimientos a mandar hacer su auditoria de su negocio lo más pronto posible para no perder tiempo y así tomar decisiones buenas para el negocio.
- Se recomienda a los encuestados que no creen que una auditoria ayudaría a mejorar su negocio, a tener criterio y buscar todo tipo de ayuda para hacer crecer su negocio en todos los aspectos, y para eso sirve de mucho una auditoria para realizar todo aquello.
- Se recomienda a los propietarios de los negocios a buscar siempre el lado positivo de todas las cosas y no pensar que una auditoria esta demás en un negocio porque recuerden todo suma cuando se le recopila lo positivo de las cosas.
- Se recomienda a los encuestados a seguir pensando que capacitarse para realizarse una auditoria nunca esta demás y mucho menos si es para mejorar la condición del negocio.
- Se recomienda a los propietarios de los establecimientos a no pensar negativamente con relación que si realmente ayudaría a su negocio una auditoria.

Respecto a la tributación de las micro y pequeñas empresas

- Se recomienda a los representantes legales que no se quedaron satisfechos con la información que le dieron los funcionarios, que busquen la manera de estar mayor informado sobre el tema de tributación, de esta manera sabrán los beneficios que tiene tributar a su debido momento.

- Se recomienda a los propietarios tener mucho más cuidado con la contabilidad de sus negocios, siempre es bueno estar al tanto de todos los movimientos entorno a la contabilidad de la empresa.
- Se recomienda a los encuestados que deben buscar el personal adecuado para que lleven una contabilidad bien hecha y la empresa no pase por momentos engorrosos, por lo cual un personal de confianza nunca está de más.
- Se recomienda a los dueños de los negocios que no tienen los documentos contables al día a ponerse las pilas porque eso estaría conllevando a una sanción por parte del ente encargado y pasando a lo mas complicado puede llegar hasta una multa.
- Se recomienda a los empresarios que no tuvieron problemas al momento de declarar sus impuestos, seguir de esa manera para no tener problemas futuros con las entidades fiscalizadoras.
- Se recomienda a los propietarios de las empresas a seguir con esa costumbre de declarar y pagar sus impuestos a tiempo porque de esa manera ayudamos al desarrollo de nuestra patria.
- Se recomienda a los encuestados de los negocios a informarse más acerca de los formatos de los gastos de representación y recreación para que al momento de hacer sus declaraciones anuales puedan declarar estos como sus gastos y de esta manera se ahorren unos soles en los impuestos.
- Se recomienda a los empresarios que no saben cuáles son las infracciones y sanciones que las entidades tributarias ponen a los negocios, a informarse

mas sobre ello ya que hoy en día tenemos la tecnología a nuestro alcance y de alguna manera podemos mirar los tutoriales en nuestros celulares, para estar informados y no pasar un mal momento en una auditoria.

- Se recomienda a los representantes legales a seguir motivados con el pago de sus tributos porque de alguna manera esto ayuda que nuestro sistema económico de nuestro país crezca y por ende el país pueda realizar muchas mas obras a nivel de nuestro territorio nacional.
- Se recomienda a los propietarios de los establecimientos a seguir pensando y poner en práctica que con un buen planeamiento tributario sus negocios pueden tener mucho más éxito debido a los beneficios que estos acarrear.

Respecto a las finanzas de las micro y pequeñas empresas.

- Se recomienda a los propietarios de los negocios a seguir confiando en las instituciones financieras para obtener el crédito empresarial porque de alguna manera son las más confiables para no correr riesgos de posibles estafas.
- Se recomienda a los empresarios de los negocios que no recibieron el crédito por parte de las entidades financieras, tener el PDT de sus declaraciones al día para no salir observados por los bancos.
- Se recomienda a los dueños de los negocios poner mucha responsabilidad en los créditos obtenidos para no pasar por un mal momento con las entidades que los pueden castigar mandándoles a Infocorp.

- Se recomienda a los propietarios de los negocios de seguir con la perspectiva que tienen acerca de hacer saber a la administración tributaria sobre los prestamos recibidos de esta manera no tendrán problemas futuros con SUNAT.
- Se recomienda a los dueños de los negocios que no obtuvieron los créditos en entidades financieras tener mucho cuidado porque podrían sufrir algún tipo de abuso con los intereses por parte de los prestadores clandestinos.
- Se recomienda a los dueños de los negocios seguir con esa costumbre de ser transparentes al momento de hacer las declaraciones de las entidades que les otorgaron los prestamos obtenidos.
- Se recomienda a los empresarios a no acostumbrarse a estar trabajando para las casas prestadoras de dinero, deberían hacer el propósito de juntarse un dinero extra para así no estar pagando los altos intereses que se pagan a los bancos.
- Se recomienda a los representantes legales de los negocios que si fue oportuno el dinero que recibieron, también deben pagar las cuotas responsablemente para que no manchen su historial crediticio.
- Se recomienda a los dueños de los establecimientos que dijeron que no fue suficiente el dinero que el banco les dio, acoplarse a lo que se obtenido y ponerse a trabajar para así poder pagar antes de tiempo lo cual ara que en su próximo préstamo el monto del mismo suba un poco más.

Respecto a la rentabilidad de las micro y pequeñas empresas

- Se recomienda a los encuestados de todas las empresas de este rubro a seguir perseverantes con este negocio, porque esta mercancía está dando la hora con las ganancias con todo el tema de la limpieza sanitaria cada vez las familias ucayalinas están consumiendo su buyón de agua, y si este año mejoro su rentabilidad como dijeron será mucho mejor el próximo año que viene.
- Se recomienda a los emprendedores de este rubro que dijeron que su rentabilidad mejoro al ras de obtener su préstamo bancario, no atrasarse con las letras del banco para que sea reciproco el servicio de ambas partes.
- Se recomienda a los propietarios de los negocios que dijeron se sienten afectados con los pagos de los tributos que deberían tener una cultura más propicia sobre la tributación, recordando que depende de eso que se pueden hacer más obras en el país y eso conlleva a que nuestra nación salga del subdesarrollo.
- Se recomienda a los propietarios de los negocios que no pierdan más tiempo y manden hacerse una auditoria para que no queden con las dudas que si se hacen una auditoria su rentabilidad crecería.
- Se recomienda a los representantes legales de las empresas que dijeron que no mejoraría económicamente su empresa, ser más positivos con este tema recordándoles que con trabajo duro todo es posible.

VII. ASPECTOS COMPLEMENTARIOS

7.1. REFERENCIAS BIBLIOGRÁFICAS

- Aguirre, Yin. 2019. “Auditoría, Tributación, Finanzas y Rentabilidad, de Las Micro y Pequeñas Empresas Nacionales Sector Comercio, Rubro Ferreterías Del Distrito de Satipo, 2019.” *Tesis*.
- Cabezas, Ojeda Luis. 2018. “ADMINISTRACIÓN DE LOS CREDITOS COMERCIALES Y SU CONTRIBUCIÓN EN LA LIQUIDEZ DE LAS EMPRESAS COMERCIALES EN EL MERCADO DE LIMA. PERIODO 2017.” *Tesis*.
- Chablé, J., S. Neme, and G. Baena. 2011. “El Papel de La Información Financiera En La Demanda Del Mercado Del Crédito de MYPES En Tabasco, México.” *Hitos de Ciencias Económico Administrativas* (47):9–17.
- Chota, Ríos Lidemberg. 2020. “Auditoría, Tributación, Finanzas y Rentabilidad de Las Micro y Pequeñas Empresas Nacionales Sector Comercio, Rubro Agua de Mesa Del Distrito de Callería, 2019.” *Tesis* 51.
- Cortez, Giron Gianfranco. 2017. “LA EVASIÓN TRIBUTARIA Y SU IMPACTO EN LA GESTIÓN EMPRESARIAL DE LOS RESTAURANTES DEL DISTRITO DE PIURA, 2016.” *TESIS* 1–114.
- Coz, Almonacid jose. 2016. “APLICACIÓN DEL TUO DE LA LEY 30056 Y SU IMPACTO EN LA REDUCCIÓN DE LOS DERECHOS LABORALES Y, EN LA CONTRATACIÓN DE PERSONAL DE ALTA GAMA EN LAS

MYPES DE LA PROVINCIA DE HUÁNUCO - 2016.”

Espinoza, Deyvi. 2018. “Caracterización Del Financiamiento y La Rentabilidad de Las Mypes Del Sector Comercio Rubro Ferreteria Del Distrito de Tumbes, Año 2017.” *TESIS* 152.

Espinoza, Eleonora, and Jackeline Alger. 2014. “Integridad Científica: Fortaleciendo La Investigación Desde La Ética.” *Rev , Hondur* 82(3):126–28.

Gomero, PERCY. 2018. “IMPORTANCIA DE LA RENTABILIDAD EN EL ÁREA FINANCIERA DE LAS MYPES, SECTOR SERVICIOS, RUBRO CONSTRUCTORAS, DEL DISTRITO Y PROVINCIA DE POMABAMBA, PERÍODO 2015.” *Tesis* 3(2).

Guereca, Paulina, and Valentina Pizarro. 2016. “Análisis de Los Efectos Del Régimen Tributario Simplificado Que Afectan a Los Contribuyentes Del Régimen General En Sucre En La Gestión 2015.”

Iglesias, Ramirez Evelyn. 2021. “Auditoría, Tributación, Finanzas y Rentabilidad, de Las Micro y Pequeñas Empresas Nacionales Sector Servicio, Rubro Clínicas Dentales Del Distrito de Callería, 2021.” *Tesis* 67.

Lecaros, Urzúa Juan Alberto. 2013. “La Ética Medio Ambiental: Principios y Valores Para Una Ciudadanía Responsable En La Sociedad Global.” *Rev. Méd. Chile* 129:647.

Lopez, Minoprio Carlos German. 2011. “Planta Embotelladora De Agua Mineral.” *Trabajo de Investigacion* 150.

Moreira, Ada Carolina. 2020. “ANÁLISIS COMPARATIVO DE LOS REGÍMENES ESPECIALES DE TRIBUTACIÓN PARA MIPYMES EN LA UNIÓN EUROPEA Y EN AMÉRICA LATINA Casos de España, Chile y Argentina.” *Texto de Simposio 2*.

ONU. 2018. “La ONU Considera Que Las Pymes Son La Espina Dorsal de La Economía y Las Mayores Empleadoras Del Mundo.” *20 MINUTOS ACTUALIDAD* 0(1):0. doi: 10.15381/quipu.v13i25.5433.

Oyola Sanchez, Nancy. 2014. “Financiamiento Incentivo Para El Comercio Internacional En Pymes de America Latina.” 19.

Pascale, Ricardo, and Gabriela Pascale. 2011. “XXXI Jornadas Nacionales de Administración Financiera TEORIA DE LAS FINANZAS Sus Supuestos, Neoclasicismo y Psicología Cognitiva.” *Investigacion*.

Pinedo, Henry, and Renzo Melendez. 2014. “LA EVASIÓN TRIBUTARIA EN LOS COMERCIANTES DE VERDURAS UBICADOS EN LOS MERCADOS DE LA PROVINCIA DE SAN MARTÍN - AÑO 2013.” *Tesis*.

Ponce, Oswaldo, Maryury Morejón, Ginger Salazar, and Erick Baque. 2019. *Introducción a Las Finanzas*.

Pumarrumi, Rodríguez Pamela. 2019. “Auditoría, Tributación, Finanzas y Rentabilidad, de Las Micro y Pequeñas Empresas Nacionales Sector Servicio, Rubro Pollerías Del Distrito de Yarinacocha, 2019.” *Tesis* 38–43.

Quispe, Gabith, and Dante Arellano, Otto Ayaviri. 2016. “Aplicación de La Auditoría En Las MyPEs Del Ecuador: Un Estudio de La Demanda.”

- Rodriguez, Juarez Eduardo. 2019. "AUDITORÍA TRIBUTARIA PREVENTIVA Y SU INCIDENCIA EN LAS CONTINGENCIAS TRIBUTARIAS EN LA EMPRESA SANTÍSIMA VIRGEN DE LA PUERTA, CHULUCANAS, PIURA - PERÚ, 2019." *Tesis* 1–110.
- Rodriguez, Santander Roger. 2013. "Los Derechos Humanos En El Perú Nociones Básicas." 56.
- Romero, olortegui Leslie. 2016. "Régimen Laboral de Las Micro Empresas y Pequeñas Empresas(MYPES)." *Tesis*.
- Torre, Sanchez Olga. 2018. "Financiamiento y Rentabilidad En Las Micro y Pequeñas Empresas Del Sector Servicio, Rubro Hoteles En El Distrito y Provincia de Huaraz, 2017." *Universidad Católica Los Ángeles de Chimbote* 152.
- Valencia, G. 2013. "Importancia Del Derecho de Acceso a La Información."
- Vela, Pisco Nelida. 2019. "Auditoría, Tributación, Finanzas y Rentabilidad, de Las Micro y Pequeñas Empresas Nacionales Sector Comercio, Rubro Venta de Palma Aceitera Del Distrito de Neshuya, 2019." *TESIS* 67.
- Zeron, Agustin. 2019. "Beneficencia y No Maleficencia." *Rev. ADM* 76(6):306–7.

VIII. ANEXOS

8.1. Caratula



**UNIVERSIDAD CATÓLICA LOS ÁNGELES
CHIMBOTE**

**FACULTAD DE CIENCIAS CONTABLES,
FINANCIERAS Y ADMINISTRATIVAS.**

ESCUELA PROFESIONAL DE CONTABILIDAD

“Auditoría, tributación, finanzas y rentabilidad, de las micro y pequeñas empresas nacionales sector industria, rubro venta de agua de mesa del distrito de Manantay, 2021”

**TESIS PARA OPTAR EL TÍTULO PROFESIONAL DE
CONTADOR PÚBLICO**

AUTOR

Bach. Aguilar Romero Fredy

Código ORCID: 0000-0003-1399-3358

ASESOR

Mg. CPCC Arévalo Pérez Romel

Código ORCID: 0000 0002 0044 1629

PUCALLPA—PERÚ

2021

8.2. Artículo científico

I. TITULO:

“Auditoría, tributación, finanzas y rentabilidad, de las micro y pequeñas empresas nacionales sector industria, rubro venta de agua de mesa del distrito de Manantay, 2021”

II. AUTOR

Bach. Aguilar Romero Fredy.

III. RESUMEN

El presente proyecto de investigación tuvo como objetivo general: Determinar las principales características de la auditoría, tributación, finanzas y rentabilidad, de las micro y pequeñas empresas nacionales sector industria, rubro venta de agua de mesa del distrito de Manantay, 2021. La investigación fue del tipo cuantitativo, nivel descriptivo y diseño no experimental, transversal, retrospectivo, para adquirir la información se utilizó la técnica de encuesta para aplicada a una población de 30 y una muestra de 30 microempresas a quienes se aplicó un cuestionario la cual estaba constituida por 36 preguntas aplicándolo a los microempresarios pertenecientes al rubro ya mencionado, dicha información recolectada se convirtió en una data la cual utilizando programas estadísticos en este caso el Excel científico para la tabulación y generar los gráficos necesarios para la presentación de los resultados obtenidos entre ellos tenemos lo siguiente: Respecto a los empresarios de las micro y pequeñas empresas; donde el

63.3% tiene de 31 a hasta 50 años de edad, el 70% son de sexo masculino, el 80% de los propietarios tiene secundaria completa, Respecto a las principales características de las micro y pequeñas empresas; el 46.7% tiene de 11 años a más en el rubro, Respecto a la auditoria de las micro y pequeñas empresas; el 100% de los propietarios si conocen algo referente a la auditoria, el 76.7% de los representantes legales si desean que se le practique una auditoria a sus empresas, el 73.3% de los encuestados confirman que acudirían a una persona natural para que les realice una auditoría, el 100% no preciso en responder cuando acudiría para realizarse una auditoria, el 56.7% no cree que le ayudaría en nada si le hacen una auditoria, el 80% manifestó que no hubiera ningún cambio después de una auditoria, el 100% de los dueños confirma la importancia que tiene de estar capacitado para poder proteger a su negocio, y están dispuesto hacer capacitado sobre auditoria, el 93.3% nos dijo que no mejoraría su rentabilidad de su empresa, Respecto a la tributación de las micro y pequeñas empresas; el 73.3% no se sienten satisfechos con la información brindada por parte de los funcionarios de la administración tributaria, el 100% de los encuestados no revisan ni controlan los libros y documentos contables de su empresa, el 50% de los propietarios declaro que si tiene el personal idóneo para el control de sus ingresos costos y gastos y los otros 50% nos dijo que no encuentran el personal idóneo para llevar el control de su documentación de su empresa, el 56.7% de los propietarios nos dijo tener los libros contables al día, el 100% de los empresarios encuestados dijeron que no tuvieron problemas al momento de declarar sus impuestos

mensuales, el 100% de los representantes legales manifestaron que todos sus tributos fueron declarados y pagados en su debido momento, el 100% de los encuestados no cuentan con los formatos y tampoco saben para que sirve este documento, el 56.7% de los propietarios si saben cuáles son las infracciones y sanciones tributarias, el 96.7% de los propietarios si se sienten motivados para hacer los pagos de sus tributos, el 100% de los representantes legales cree que con un buen planeamiento tributario sus empresas pueden mejorar en su rendimiento, Respecto a las finanzas de las micro y pequeñas empresas, el 100% de los encuestados solicitaron el crédito a las entidades financieras para hacer crecer sus negocios, el 73.3% de los dueños confirma haber recibido crédito de parte de las entidades financieras, el 46.7% nos dijo que recibieron más de 10,000 soles, el 46.7% reporto la información del préstamo recibido que fue más de 10,000 soles, el 70% de los representantes manifestó que obtuvieron el crédito de una entidad bancaria, el 60% de los encuestados informo de la entidad que otorgo el préstamo, el 80% de los dueños estaban pagando más de 4% mensual de intereses, el 76.7% de los representantes legales confirma que si fue oportuno los créditos obtenidos, el 63.3% de los propietarios encuestados nos dijeron que el monto si fue suficiente, Respecto a la rentabilidad de las micro y pequeñas empresas, el 100% de los encuestados manifestaron que la rentabilidad de la empresa mejoro este año, el 86.7% de los propietarios certifica que la rentabilidad si mejoro debido al crédito obtenido por parte de las entidades financieras, el 87.7% de los dueños manifestó que si les afecta los pagos de los tributos a sus empresas, el 100%

de los representantes legales afirmaron que si realmente se les hace una auditoria la rentabilidad de sus negocios crecería porque ya tuvieran una base donde empezar a llevar un orden de sus empresas, el 53.3% de los dueños si cree que mejorará su empresa económicamente.

Palabras clave: Auditoría, finanzas, rentabilidad y tributación.

ABSTRACT

The present research project had as general objective: To determine the main characteristics of the audit, taxation, finances and profitability, of the national micro and small companies in the industrial sector, the sale of table water in the Manantay district, 2021. The investigation was of the quantitative type, descriptive level and non-experimental, cross-sectional, retrospective design, to acquire the information, the survey technique was used to apply to a population of 30 and a sample of 30 micro-enterprises to whom a questionnaire was applied which consisted of 36 Questions applying it to the microentrepreneurs belonging to the aforementioned category, said information collected became a data which using statistical programs in this case the scientific Excel for tabulation and generating the necessary graphics for the presentation of the results obtained between them we have the following : Regarding the entrepreneurs of the micro and small ueñas companies; where 63.3% are from 31 to 50 years of age, 70% are male, 80% of the owners have completed secondary school, Regarding the main characteristics of micro and small businesses; 46.7% have 11 years or more in the field, Regarding the audit of micro and small

companies; 100% of the owners if they know something related to the audit, 76.7% of the legal representatives if they want an audit to be carried out on their companies, 73.3% of the respondents confirm that they would go to a natural person to perform them an audit, 100% did not need to answer when they would go for an audit, 56.7% do not believe that it would help them at all if they do an audit, 80% said that there would be no change after an audit, 100% from The owners confirm the importance of being trained to protect their business, and are willing to do audit training, 93.3% told us that it would not improve the profitability of their company, Regarding the taxation of micro and small companies; 73.3% are not satisfied with the information provided by the tax administration officials, 100% of the respondents do not review or control the books and accounting documents of their company, 50% of the owners declared that if they have The ideal personnel to control their income, costs and expenses, and the other 50% told us that they do not find the ideal personnel to control their documentation of their company, 56.7% of the owners told us that they have the accounting books up to date. , 100% of the surveyed entrepreneurs said that they had no problems when declaring their monthly taxes, 100% of the legal representatives stated that all their taxes were declared and paid in due time, 100% of the respondents do not count with the formats and they also do not know what this document is for, 56.7% of the owners do know what the infractions and tax penalties are, 96.7% of the owners If they feel motivated to make their tax payments, 100% of the legal representatives believe that with good tax planning their companies can

improve their performance. Regarding the finances of micro and small companies, 100% of the Respondents requested credit from financial entities to grow their businesses, 73.3% of the owners confirm having received credit from financial entities, 46.7% told us that they received more than 10,000 soles, 46.7% reported the information of the loan received that was more than 10,000 soles, 70% of the representatives stated that they obtained the credit from a bank, 60% of the respondents reported the entity that granted the loan, 80% of the owners were paying more than 4% monthly interest, 76.7% of the legal representatives confirm that if the loans obtained were timely, 63.3% of the owners surveyed told us that the amount was sufficient. Regarding the profitability of micro and small businesses, 100% of those surveyed stated that the profitability of the company improved this year, 86.7% of the owners certify that the profitability did improve due to the credit obtained by the financial entities, 87.7% of the owners stated that if they are affected by the payments of taxes to their companies, 100% of the legal representatives affirmed that if they are really audited, the profitability of their businesses would grow because they already had a base to start ordering their companies, 53.3% of the owners believe that it will improve your company financially.

Keywords: Audit, finance, profitability and taxation.

INTRODUCCION

En estos últimos tiempos el mundo está pasando por una gran prueba de juego debido a los problemas económicos que se puede observar en casi todos

los estados del mundo, y esto conlleva que la población busque nuevas formas de salir adelante debido a los despidos de sus centros de labores de modo que se puede percibir a pasos agigantados la creación de nuevas micro y pequeñas empresas, porque es una fuente que genera ingresos económicos para un país que necesita salir adelante frente a una crisis económica que se está viviendo, con ese fin se escogió el tema de investigación el cual será describir la representación de las variables, que son Auditoría, tributación, finanzas y rentabilidad, de las micro y pequeñas empresas, del sector industria rubro venta de agua de mesa (en adelante Mypes) que comprenden una parte muy significativa de ocupación en las microempresas.

En el distrito de Manantay, estas son notadas como una nueva y potente elección de fuente de labor, y suspende disminuir los problemas de ocupación laboral, disconformidad y pobreza a grado nacional por ello se estará trabajando en desglosar todas las dudas que se pueda tener de las variables por ello nos dice.

Sánchez (2014), destacando en su artículo titulado denominado “Las Mypes en Perú. su importancia y propuesta tributaria” dice que en la dimensión de los territorios de Latinoamérica están influenciados por temas amistosos, como los de extrema necesidad, es en este entorno que difunden a la mayoría de las Mypes, que se encuentran en las regiones metropolitanas, círculos provinciales y en todos los ámbitos de la economía. Estos órdenes sociales abordan un potencial extraordinario para el desarrollo financiero, el giro social de los acontecimientos y la propagación del trabajo en el área. No obstante, solo

una pequeña parte de estas microempresas se acercan a administraciones monetarias estandarizadas; Cabe resaltar el acierto de obtener estos diferentes tipos de ayuda restringe su desarrollo y no permite crear una enorme parte de su capacidad, lo que es bastante difícil para las empresas que recién están lanzándose al mercado.

Así mismo en la ciudad de Pucallpa y exactamente en el distrito de Manantay se puede ver la gran acogida y éxito que está teniendo el negocio de la industrialización del agua de mesa en sus diversas presentaciones por ello se está haciendo este proyecto para poder incursionar en este rubro y poner un valor agregado al mismo haciéndolo sobresalir del resto a este producto indispensable que se hará llegar a todo un público selecto que cuida la salud de sus familiares de este modo se está incrementando los ingresos para los propietarios y del mismo modo se dará trabajo directo e indirecto para los pobladores del distrito de Manantay y esto llevara a coadyuvar al desarrollo del distrito.

REVISION DE LITERATURA

Planteamiento del problema

Caracterización del problema

Hace muchos años atrás las microempresas del sector industria venta de agua de mesa no tenían tanta acogida por parte de la población porque no había el impulso de consumir este elemento de vida como debía de ser, pasando por un proceso de esterilización de los microorganismos que se encontraban en la

misma, uno por que les resultaba fastidioso y caro hacer hervir este elemento, debido a ello es que se vio la gran idea de ahorrar este proceso a los pobladores de la ciudad de Pucallpa poniendo todo esta responsabilidad a las maquinas industriales que hacían este proceso, es así que se puso en marcha esta gran idea negocio, invirtiendo en estas grandes maquinas inteligentes que nos daban un producto final apto para el consumo humano y cuidando la salud de la población y evitando posibles enfermedades, hoy en día estas empresas están desarrollándose debido a la gran demanda que esta existiendo por la población al encontrar un producto terminado en sus diferentes presentaciones.

La ONU (2018), nos comenta en su artículo “Actualidades 2018” argumentando qué tan significativos son los resúmenes donde se muestra la información del Consejo Internacional de Empresas Privadas, afirmando que estos abordan más del 90% del total de organizaciones, que representan en algún lugar en el rango del 60% y 70% de la ocupación y son responsables para la mitad del Producto Interno Bruto (PIB) a un nivel todo incluido, las PyMEs son los mayores jefes del planeta, enfocados en crear negocios y salarios críticos en todo el mundo y son un factor fundamental para reactivar la economía mundial y mejorar.

Para seguir sumando la ONU (2018). plantea cómo los jóvenes se ven impedidos para emprender un emprendimiento por

no ser recordados por los avances que se dan a los pequeños empresarios, a pesar de su compromiso con el giro mundial de los acontecimientos, que las pymes deben enfrentar numerosos problemas para tener la opción de salir a flote, de esta manera el banco mundial se mantendrá al día con la información que mandan las estadísticas donde de las 200 y 245 millones de organizaciones se distribuyen, donde el 90% son “Pymes”, que no se tienen acceso a los créditos monetarios que necesitan, y no tienen préstamo, Sin embargo, en cuestiones monetarias son significativamente más notables para las organizaciones grandes, es decir, aquellas que se han realizado prestaciones de dinero de montos grandes y son modestas al pagarlas. Si bien no son menos útiles que los adecuados, también contribuyen enormemente al desarrollo monetario y empresarial.

Así mismo Ramos (2018), en su texto sobre “La importancia y retos de las pyme en México y Latinoamérica” Alude que las pymes latinoamericanas enfrentarán otra situación empresarial, productiva y mecánica en los próximos años, ya que los pedidos de seriedad serán más extremos. Los emprendimientos en miniatura, pequeños y medianos (MIPYMES) son piezas clave en cuanto a la cantidad de organizaciones y personas que se utilizan en todo el mundo. Para lograr un nivel de avance y unión social más elevado, es esencial

fortificar las “MIPYMES” a través de la utilidad y la calidad ocupacional.

Así Ramos (2018), llega a una resolución encontrando que tanto en América Latina como en Europa las MIPYMES típicamente muestran una utilidad del 99% de la organización productiva e impregnan en algún lugar en el rango del 40% y 80% de la responsabilidad laboral completa en México, entonces, en ese punto, expresa que las PyMEs son las organizaciones que más trabajo dan a los habitantes de la nación de México y esto impulsa a pensar en ellas como el motor principal de la economía, esperando que generen el 72% del trabajo. y 52% del (PIB) del país en México.

Cierra diciendo Ramos (2018), que lo más importante, de las trabas que encontramos en el país de México, es normal que alrededor de 4.1 millones de microempresas aporten el 41.8% del trabajo a los individuos locales del país. Los pequeños provocan una tasa de empleo de 174.800 que es representado con el 15,3% de los negocios; por otra parte, las medianas llegan a 34,960 que equivalen al 15.9% de trabajo razonable en México y América Latina, pero se corrompe por el hecho de que, a pesar de ser manantiales de trabajo para el país, deben enfrentar dificultades monetarias para detener esta emergencia mundial. del financiamiento existente los establecimientos de ayuda a las

PyMEs, los especialistas coinciden en que debe constituir la base vital para atender este mercado de (Mipymes).

En el poblado de Ucayali exactamente en la jurisdicción de Manantay, las empresas del sector industria rubro venta de agua de mesa manifiestan muchas deficiencias en cuanto a los ámbitos de auditoría, tributación, finanzas y rentabilidad, añadiendo a eso se le suma los temas dependientes de la administración que está generando desconocimiento de estas variables que a mediano plazo pueden llevar a acomodar a sus empresas en una de las primeras del distrito, pero los empresarios ven hacer estas cosas como algo que reduce sus ingresos económicos y de manera que se rehúsan seguir esta guía al éxito empresarial.

Habiendo descubierto todo lo mencionado anteriormente, en la actualidad el distrito de Manantay se está convirtiendo en uno de los lugares con mayor población de la ciudad Pucallpa y esto hace que los empresarios y emprendedores vean con ojos de inversión este lugar debido a la concurrencia que está teniendo el distrito y esto demanda por parte de la población, la adquisición de este elemento vital para la vida que es el agua de mesa de casa por este motivo plantearnos las diferentes interrogantes acerca sobre el acceso a créditos en los sistemas bancarios, saber cuánto de intereses son capaces de soportar estas Mypes si son

razonables de acuerdo al préstamo. Por tal motivo nos planteamos la siguiente interrogante.

Enunciado del Problema

¿Cuáles son las principales características de la Auditoría, tributación, finanzas y rentabilidad, de las micro y pequeñas empresas nacionales sector industria, rubro venta de agua de mesa, del distrito de Manantay, 2021?

Objetivos de la Investigación

Objetivo general

Determinar las principales características de la auditoría, tributación, finanzas y rentabilidad, de las micro y pequeñas empresas nacionales sector industria, rubro venta de agua de mesa del distrito de Manantay, 2021.

Objetivos específicos

- Describir las principales características de los representantes legales de las micro y pequeñas empresas nacionales del sector industria, rubro venta de agua de mesa del distrito de Manantay 2021.
- Describir las principales características de la auditoría de las micro y pequeñas empresas nacionales del sector industria, rubro venta de agua de mesa del distrito de Manantay 2021.
- Describir las principales características de la tributación de las

micro y pequeñas empresas nacionales del sector industria, rubro venta de agua de mesa del distrito de Manantay 2021.

- Describir las principales características de las finanzas de las micro y pequeñas empresas nacionales del sector industria, rubro venta de agua de mesa del distrito de Manantay 2021.
- Describir las principales características de la rentabilidad de las micro y pequeñas empresas nacionales del sector industria, rubro venta de agua de mesa del distrito de Manantay 2021.

Justificación de la investigación

La actual investigación fue determinante porque esto nos llevo a conocer las principales características de la auditoría, tributación, finanzas y rentabilidad, de las micro y pequeñas empresas nacionales sector industria, rubro venta de agua de mesa del distrito de Manantay, 2021.

Por lo tanto, esta indagación se justifica porque aportara información de la realidad que existen hoy en día en cuanto a las empresas industriales, del rubro venta de agua de mesa, también sobre las falencias que existen sobre la información acerca de la importancia que tienen las auditorías para el progreso de un negocio y para una mejor inspección de sus empresas así mismo la tributación, no les resultara como una pérdida ya que es así como los empresarios ven al momento de pagar los tributos al estado, en cuanto a finanzas sabremos como y de qué forma acceden a los préstamos y cuan rentables son a la fecha este tipo de negocio, en la ciudad de Ucayali exactamente en el distrito

de Manantay así mismo nos implica como estudiantes saber las diversas situaciones que atraviesa las Mypes dentro del argumento estudiado que a su paso servirá a mis otros compañeros que están investigando estos tipos de empresas para sustentar sus licenciamiento.

METODOLOGIA

Tipo de investigación

El tipo de investigación fue cuantitativo, porque para la recolección de datos y presentación de los resultados se utilizarán procedimientos estadísticos e instrumentos de medición.



Dónde:

M = Muestra conformada por las micro y pequeñas empresas encuestadas.

O = Observación de las variables: Auditoría, tributación, finanzas y rentabilidad.

Nivel de Investigación de la Tesis

El nivel de investigación fue descriptivo, debido a que solo se limitará a describir las principales características de las variables en estudio.

Diseño de la investigación

El diseño de la investigación que se utilizará, fue no experimental—transversal-retrospectivo-descriptivo.

La Población y muestra

Población

La población fue conformada por 30 micro y pequeños empresarios nacionales dedicados sector industria, rubro venta de agua de mesa del distrito de Manantay, 2021. Las mismas que se encuentran ubicados el sector y rubro del estudio. Información que fue obtenida a través del trabajo de campo que realizo el investigador en el distrito de Manantay de Ucayali.

Muestra

De la población en estudio se obtuvo como muestra a 30 micro y pequeñas empresas nacionales sector industria, rubro venta de agua de mesa del distrito de Manantay, 2021” el cual representa el 100% del universo. La información fue obtenida a través de trabajo de campo que fue realizado por el investigador.

Definición y Operacionalización de variables

Variables	Definición conceptual	Definición operacional: Indicadores	Escala de medición
Perfil de los propietarios y/o gerentes de las micro y pequeñas empresas nacionales sector industria, rubro venta de agua de mesa del distrito de Manantay, 2021.	Son algunas características de los propietarios y/o gerentes las micro y pequeñas empresas nacionales sector industria, rubro venta de agua de mesa del distrito de Manantay, 2021.	Edad	Razón: Años
		Sexo	Nominal: Masculino Femenino
		Grado de instrucción	Nominal: Primaria Secundaria Instituto Universidad
		Estado civil	Nominal: Casado(a) Viudo(a) Soltero(a) Conviviente
		Profesión	Nominal: Comerciante Administrador(a) Contador(a) Otros: especificar

Variables	Definición-conceptual	Definición-Operacional: Indicadores	Escala de medición de la encuesta
------------------	------------------------------	--	--

Aspectos de las micro y pequeñas empresas nacionales del sector industria, rubro venta de agua de mesa del distrito de Manantay, 2021.	Son las características más relevantes de las micro y pequeñas empresas nacionales del sector industria, rubro venta de agua de mesa del distrito de Manantay, 2021..	Antigüedad de la micro y pequeñas empresas en el rubro.	Nominal: - 1 año a 2 años - 3 años a 4 años - 5 años a 6 años - Mayor a 7 años; Especificar:
		Es formalmente constituida la micro y pequeñas empresas	Nominal: - Si - No
		Objetivo de las micro y pequeñas empresas.	Nominal: - Maximizar ganancias - Dar empleo a la familia - Generar ingresos para La familia - Otros: especificar
		Régimen tributario	Nominal: - Régimen especial - Régimen Mype tributarios - Régimen general - Régimen de la amazonia.
		Número de trabajadores	Nominal: - De 1 a 2 - De 3 a 4 - De 5 a 6 - Más de 10: especificar.

			Nominal:
--	--	--	----------

		Monto de sus ingresos	<ul style="list-style-type: none"> - superan las 75 UIT S/315.000 - superan las 150 UIT S/. 630,000 - superan las 300 UIT S/. 1'260,000 - Superan las 500 UIT S/. 2'100,000
--	--	-----------------------	---

Variables	Definición conceptual	Definición operacional: Indicadores	Escala de medición
Auditoría de las micro y pequeñas empresas nacionales del sector industria, rubro venta de agua de mesa del distrito de	Son las características más relevantes de la Auditoría de las micro y pequeñas empresas nacionales del sector industria, rubro venta de agua	Se conoce sobre auditoría	Nominal: Si No
		Cuenta con auditoría	Nominal: Si No
		Cree Ud. que mejoraría su empresa si le practicarían una auditoría	Nominal: Si No
		La auditoría en su empresa ha mejorado en relación a las finanzas	Nominal: Si No
			Nominal:

Manantay, 2021.	de mesa del distrito de Manantay, 2021.	Nivel de capacitación para sus colaboradores	Si No
			Nominal: Si

		Estaría dispuesto a ser capacitado sobre auditoría	No
		Has notado mejoras en la auditoría	Nominal: Si No

Variables	Definición conceptual	Definición Operacional: Indicadores	Escala de medición
Tributación de las micro y pequeñas empresas nacionales del sector industria, rubro venta de agua de mesa	Son algunas características relacionadas a los tributos de las micro y pequeñas empresas nacionales del sector industria, rubro	Se siente satisfecho con la orientación que les brinda los funcionarios	Nominal: Si No
		Se revisan y controlan los libros y documentos que intervienen en la contabilidad antes de una fiscalización	Nominal: Si No
		Cuenta con un personal idóneo asignado para el registro de los ingresos, costos y gastos	Nominal: Si No
			Nominal:

del distrito de Manantay, 2021.	venta de agua de mesa del distrito de Manantay, 2021.	Están los Libros de Contabilidad al día	Si No
		Tuvo problemas o inconvenientes para presentar sus declaraciones mensuales a tiempo	Nominal: Si No

			Nominal:
--	--	--	----------

		Los tributos declarados han sido pagados en su oportunidad a la Administración Tributaria	Si No
		Cuentan con un proceso de control tributario referente a gastos de representación y recreativos	Nominal: Si No
		Conoce usted cuales son las infracciones y sanciones tributarias	Nominal: Si No
		Se siente motivado para cumplir con el	Nominal: Si

		pago de sus tributos	No
		puede mejorar si cuenta con un planeamiento tributario	Nominal: Si No

Variables	Definición-conceptual	Definición Operacional : Indicadores	Escala de medición de la encuesta
Finanzas de las micro y pequeñas empresas nacionales del sector	Son las características más relevantes relacionadas con la finanzas de las micro y	Fuentes que acudes para obtener un financiamiento	Nominal: - Entidades bancarias - Prestamista privado o Usureros. - Ninguna

industria, rubro venta de agua de mesa del distrito de Manantay, 2021.	pequeñas empresas nacionales del sector industria, rubro venta de agua de mesa del distrito de Manantay, 2021.	Qué tasa de interés por el prestamos pagas	Cuantitativa: Especificar la tasa
		Que monto Promedio de crédito solicitó	Cuantitativa: Especificar cantidad
		Tiempo del crédito que solicitó	Nominal: - corto plazo: - Largo plazo: ...
			Nominal:

		El crédito financiero ha sido invertido en	<ul style="list-style-type: none"> - Capital de trabajo (%)..... - Mejoramiento y/o ampliación del local (%)..... - Activos fijos (%)..... - Otros- Especificar:.....
--	--	--	---

Variables	Definición conceptual	Definición operacional: Indicadores	Escala de medición
Rentabilidad de la micro y pequeñas empresas nacionales sector industria, rubro venta de agua de mesa	Percepción que tienen los propietarios y/o gerentes de la micro y pequeñas empresas nacionales sector industria,	La rentabilidad de su empresa ha mejorado con la auditoria.	Nominal: Si No
		La rentabilidad de su empresa ha mejorado con los con los pagos de tributos.	Nominal: Si No
		La rentabilidad de su empresa ha mejorado	Nominal:

del distrito de Manantay ,2021.	rubro venta de agua de mesa del distrito de Manantay, 2021.	con las finanzas obtenidas.	Si No
		Ha mejorado la rentabilidad en los últimos años	Nominal: Si No

Elaborado por: Aguilar Romero Fredy (2021).

Técnicas e instrumentos

Técnicas

Para el recojo de información de la presente investigación, se aplicó la técnica de la encuesta.

Instrumentos

Para el recojo de información se utilizó un cuestionario estructurado de 36 preguntas cerradas, en función a los objetivos específicos planteados y de la definición operacional de las variables.

Plan de análisis

Los datos de las encuestas se transformaron en una data, la misma que aplicando el programa Excel Científico, se obtuvo las tablas y gráficos estadísticos correspondientes de las preguntas planteadas; y para el procesamiento de los datos se utilizó el software SPSS versión 22 (programa de estadísticas de ciencias sociales) luego, dicho resultado se analizó tomando en cuenta los antecedentes y las bases teóricas de la investigación.

Matriz de consistencia

“Auditoría, tributación, finanzas y rentabilidad, de las micro y pequeñas empresas nacionales sector industria, rubro venta de agua de mesa del distrito de Manantay, 2021.”

Título	Enunciado del problema	Objetivos	Variables	Dimensiones	Indicadores	Metodología					
Auditoría, tributación, finanzas y rentabilidad, de las micro y pequeñas empresas nacionales sector industria, rubro venta de agua de mesa del distrito de Manantay, 2021.	Formulación	General	Representantes legales de las micro y pequeñas empresas	Características	Edad	Tipo y Nivel	Población				
		¿Cuáles son las principales características de la auditoría, tributación, finanzas y rentabilidad, de las micro y pequeñas empresas nacionales sector industria, rubro venta de agua de mesa del distrito de Manantay, 2021.			Determinar las principales características de la auditoría, tributación, finanzas y rentabilidad, de las micro y pequeñas empresas nacionales sector industria, rubro venta de agua de mesa del distrito de Manantay, 2021.	Ley de la micro y pequeña empresa N°30056	RUBRO	Sexo	Cuantitativo - Descriptivo	La población estará conformada por 30 propietarios de las micro y pequeñas empresas del sector industria, rubro venta de agua de mesa del distrito de Manantay, 2021.	
	ESPECÍFICOS				Describir las principales características de los representantes legales de las micro y pequeñas empresas nacionales sector industria, rubro venta de agua de mesa del distrito de Manantay, 2021.			Años en el rubro			Grado de Instrucción
					Describir las principales características de la auditoría de las micro y pequeñas empresas nacionales sector industria, rubro venta de agua de mesa del distrito de Manantay, 2021?						Auditoría
						No experimental-transversal - retrospectivo - descriptivo.	Estará conformada por 30 micro y pequeñas empresas del sector industria, rubro venta de agua de mesa del distrito de Manantay, 2021				
								Desea que a su empresa le practiquen una auditoría	Nominal	si	
								Conoce algo referente a la auditoría	no	si	
								Cree Ud. que mejoraría su empresa si le practicarían una auditoría	no	si	
							Nominal	si			
							no	no			

			A donde acudió para obtener una Auditoría		
			A donde acudiría para obtener una Auditoría		
Describir las principales características de la tributación, de las micro y pequeñas empresas nacionales sector industria, rubro venta de agua de mesa del distrito de Manantay, 2021.	Tributación	Características	Se siente satisfecho con la orientación que les brinda los funcionarios de la administración tributaria	Nominal no	si
			Se revisan y controlan los libros y documentos que intervienen en la contabilidad antes de una fiscalización por parte de la Administración Tributaria en la empresa	Nominal no	si
			Cuenta con un personal idóneo asignado para el registro de los ingresos, costos y gastos	Nominal no	si
			Están los libros de Contabilidad al día	Nominal no	si
			Tuvo problemas o inconvenientes para presentar sus declaraciones mensuales a tiempo	Nominal no	si
			Los tributos declarados han sido pagados en su oportunidad a la Administración tributaria	Nominal no	si
			Existen formatos establecidos para el control de límite tributario aceptado como gastos de representación y recreativos	Nominal no	si
			Se siente motivado para cumplir con el pago de sus tributos	Nominal no	si
			Su empresa puede mejorar si cuenta con un planeamiento tributario	Nominal no	si
			Describir las principales características de las finanzas de las micro y pequeñas empresas nacionales sector industria, rubro venta de agua	Finanzas	Características
Recibió crédito	Nominal no	si			
Monto del crédito solicitado	Cuantitativa:				
Monto del crédito recibido	Cuantitativa:				

	de mesa del distrito de Mnantay, 2021			Entidad a la que solicito el crédito	Nominal
				Entidad que le otorgo el crédito	Nominal
				Tasa de interés cobrado por el crédito	Cuantitativa:
				Crédito oportuno	Nominal si no
				Monto del crédito fue suficiente	Nominal si no
				Cree que el financiamiento mejora la empresa.	Nominal si no
	Describir las principales características de la rentabilidad de las micro y pequeñas empresas nacionales sector industria, venta de agua de mesa del distrito de Manantay, 2021	Rentabilidad	Características	Cree o percibe que la rentabilidad de su empresa ha mejorado en los dos últimos años	Nominal si no
				Cree o percibe que la rentabilidad de su empresa ha mejorado por el financiamiento recibido	Nominal si no
				La rentabilidad de su empresa mejoraría si le practicarían una auditoría	Nominal si no

Principios éticos de la investigación

Todas las fases de la actividad científica deben conducirse en base a los principios de la ética que rigen la investigación en la ULADECH Católica:

Protección a la persona

Rodriguez (2013), este especialista nos refiere que la actual vigencia de los derechos humanos (DDHH) el lo interpreta que es fundamental todo ser humano tiene derecho a la protección por parte de su nación, es decir, los derechos humanos se practican en nuestros hogares, en el trabajo, en el transporte público, en la escuela, etc. Bajo esta perspectiva, se busca ensanchar este rol de los derechos humanos en las actividades cotidianas de las personas. Así mismo el investigador esta en la obligación de proteger a su población encuestada de todo resultado que esta pueda tener sea buena o mala y siempre ser discreto en estos aspectos.

Libre participación y derecho a estar informado

Valencia (2013), nos comenta que el derecho de Acceso a la Información pública es ineludible para avalar los derechos a la libertad de opinión y expresión que debemos tener las personas y esto esta abalado por los “Derechos Humanos de la Organización de Naciones Unidas” que reflexiona como un instrumento para sembrar la participación ciudadana en la realidad que se está viviendo en el mundo, ya que sin derecho a la libre participación pública y de no saber qué es

lo que acontece día a día en nuestro territorio, nuestros derechos estarían siendo pisoteados cosa que no debería pasar en ninguna nación.

Beneficencia y no-maleficencia

Zeron (2019), nos detalla que todo ser humano debe hacer el bien, actuar en beneficio del prójimo, y promover el bienestar, de toda obra en cualquiera sea la situación y que todo investigador debe poner en practica la beneficencia de su población sobre las muestras que este tome.

No maleficencia: viene del vocablo “primum non nocere” que significa nunca hacer daño, sólo se debe realizar investigaciones o prácticas para lo que uno está apto. las obligaciones principales del investigador es de incluir mantener una buena indagación eficiente y veraz y no salir del contexto y hacerlo parecer como algo malicioso.

Cuidado del medio ambiente y respeto a la biodiversidad

Lecaros (2013), refiere que la conducta medioambiental es una ética aplicada que recapacita sobre los fundamentos de los obligaciones y compromisos del ser humano con la naturaleza, los seres vivos y las procreaciones futuras. Así mismo el autor dice que este artículo esta para evaluar la dificultad “socio ecológica planetaria”, con la guía de dos elementos éticos axiales y un concepto ético-nacional derivándolo inicialmente con responsabilidad al ser vulnerable ante “los seres humanos actuales y futuros y la restante vida planetaria”, y por segundo,

principio el de justicia ecológica al haber un respeto por las cosas que uno no se puede crear solo mantener para que disfruten nuestra próximas generaciones.

Justicia

Aguirre (2019), nos da su alcance sobre el “El principio de justicia” donde a todo investigador se le impide exponer a conflictos al encuestado para poder favorecer a otro, pues el autor dice que hay que equilibrar de forma equitativa riesgos y beneficios de una indagación y cuando se obtenga los resultados de cualquier investigación y ser justos al hacer llegar a todo público, para su posterior análisis de cada uno, la justicia requiere de imparcialidad, repartimiento equitativo de los bienes tangibles e intangibles. Y toda persona debe tocar un trato estimable.

Integridad científica

Espinoza y Alger (2014), nos dan su definición más común de la integridad científica refiriendo a estas como normas de conducta humana que distinguen el comportamiento adecuado del investigador. Para el sentido, las semejantes profesiones e instituciones que cuentan con normas de conducta de acuerdo a valores, principios y metas establecidas. En una investigación estos aspectos están contemplados en lo que se denomina ética de la indagación donde dice cómo deben actuar los estudiosos con aquellos individuos que son voluntarios para participar en la pesquisa que ayudara a la sociedad en general, conteniendo factores clave como la aprobación informada, la confiabilidad, la intimidad, la declaración privilegiada, el respeto y la responsabilidad.

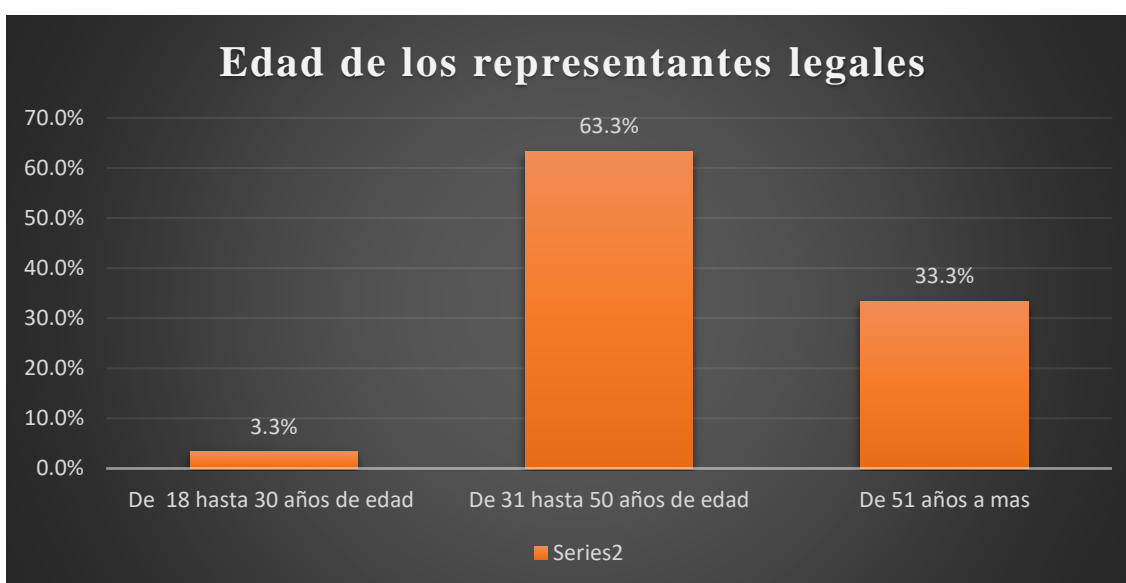
RESULTADOS

Figura y Tabla de N°1

Respecto a los representantes legales de las micro y pequeñas empresas nacionales.

"Edad de los representantes legales de las micro y pequeñas empresas nacionales sector industria, rubro venta de agua de mesa del distrito de Manantay, 2021"

Edad de los representantes legales	Continuidad	Participación
De 18 hasta 30 años de edad	1	3.3%
De 31 hasta 50 años de edad	19	63.3%
De 51 años a mas	10	33.3%
Total de los resultados	30	100%



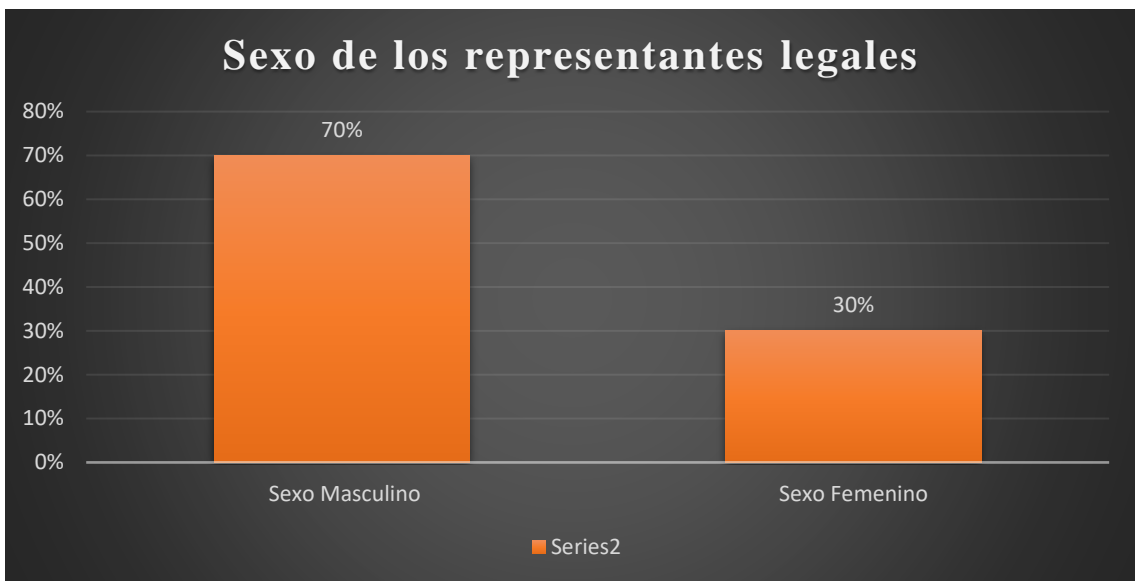
INTERPRETACION

En la tabla y figura 1 Se observa que el 3.3% de los dueños tiene de 18 a 30 años y el 63.3% tiene de 31 hasta 50 años de edad y los últimos 33.3% tiene de 51 años a más.

Figura y Tabla N°2

"Sexo de los representantes legales de las micro y pequeñas empresas, nacionales sector industria, rubro venta de agua de mesa del distrito de Manantay, 2021"

Sexo de los representantes legales	Continuidad	Participación
Sexo Masculino	21	70%
Sexo Femenino	9	30%
Total de los resultados	30	100%



Grafica de barras: 2: Sexo de los representantes legales

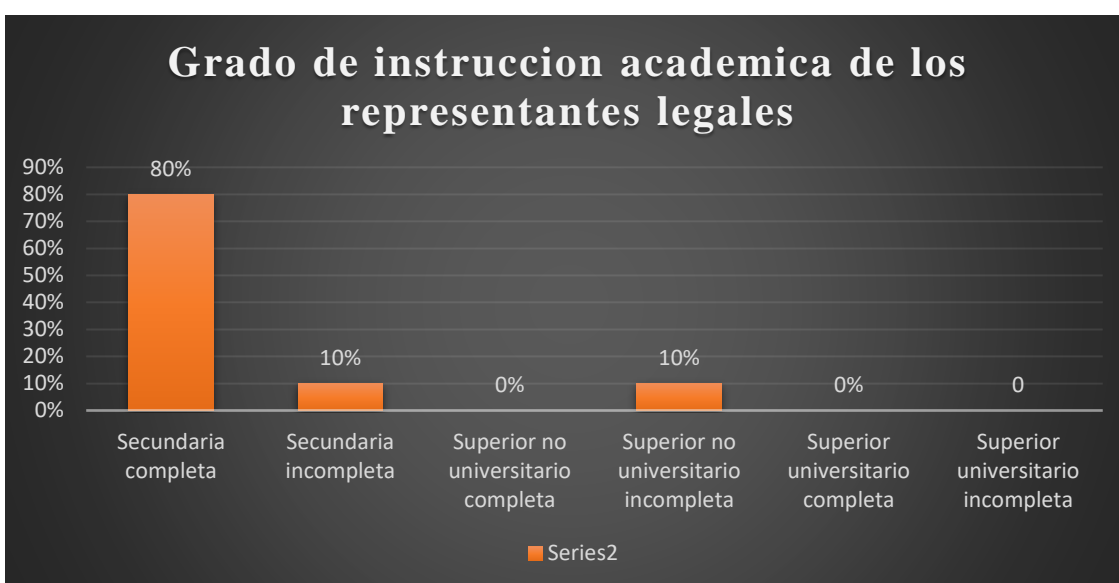
INTERPRETACION

En la tabla 2 y figura 2 se observa que el 70% son de sexo masculino y los otros 30% son de sexo femeninos.

Figura y Tabla N°3

"Grado de instrucción de los representantes legales de las micro y pequeñas empresas nacionales del sector industria, rubro venta de agua de mesa del distrito de Manantay, 2021"

Grado de instrucción académica	Continuidad	Participación
Secundaria completa	20	80%
Secundaria incompleta	5	10%
Superior no universitario completa	0	0%
Superior no universitario incompleta	5	10%
Superior universitario completa	0	0%
Superior universitario incompleta	0	0
Total de los resultados	30	100%



Grafica de barras: 3: Grado de instrucción educativa de los representantes legales.

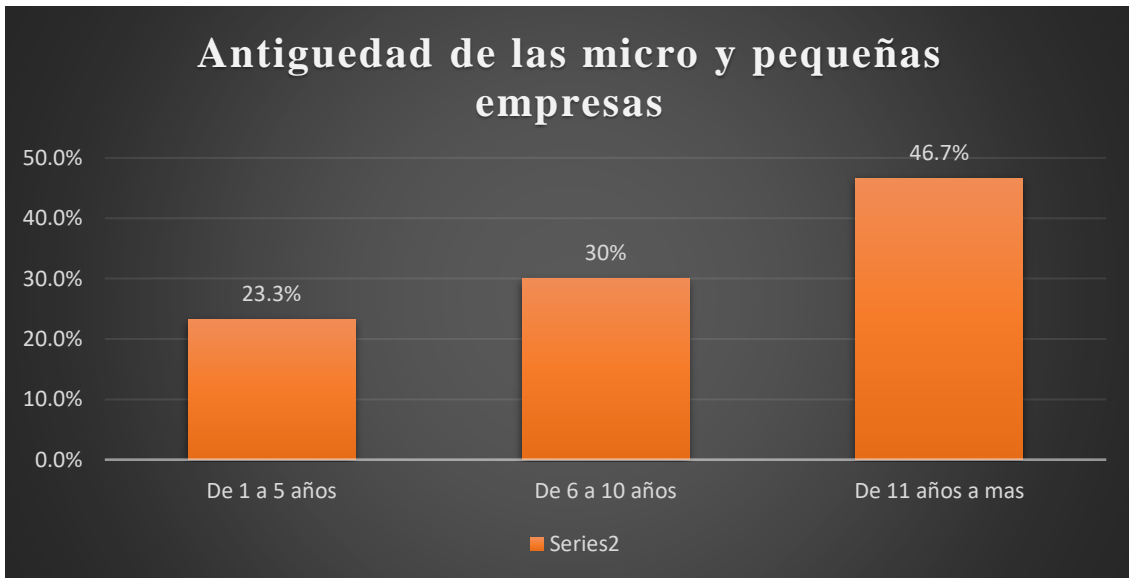
En la tabla 3 y figura 3 se observa que el 80% de la población encuestada tiene secundaria completa y el 10% tiene secundaria incompleta y los últimos 10% de los propietarios tiene superior no universitario incompleta.

Respecto a las principales características de las micro y pequeñas empresas.

Figura y Tabla N°4

"Antigüedad de las micro y pequeñas empresas nacionales del sector industria, rubro venta de agua de mesa del distrito de Manantay,2021".

Antigüedad de las micro y pequeñas empresas	Continuidad	Participación
De 1 a 5 años	7	23.3%
De 6 a 10 años	9	30%
De 11 años a mas	14	46.7%
Total de los resultados	30	100%



Grafica de barras: 4: Antigüedad de las micro y pequeñas empresas.

INTERPRETACION

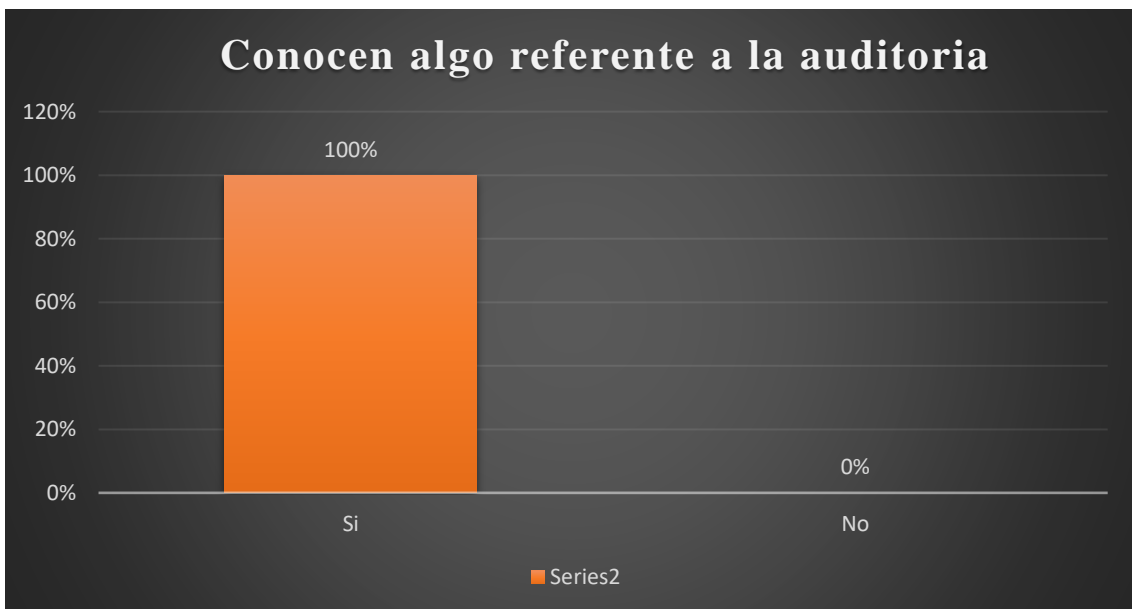
En la tabla y figura n°4 se observa que el 23.3% tiene en el rubro de 1 a 5 años, y el 30% ya está en el negocio de 6 a 10 años por último el 46.7% tiene de 11 años a más.

Respecto a la auditoría de las micro y pequeñas empresas.

Figura y Tabla N°5

"Conocen algo referente a la auditoria, las micro y pequeñas empresas nacionales del sector industria, rubro venta de agua de mesa del distrito de Manantay 2021".

Conocen algo referente a la auditoria	Continuidad	Participación
Si	100	100%
No	0	0%
Total de los resultados	100	100%



Grafica de barras: 5: Conocen algo referente a la auditoria de las micro y pequeñas empresas.

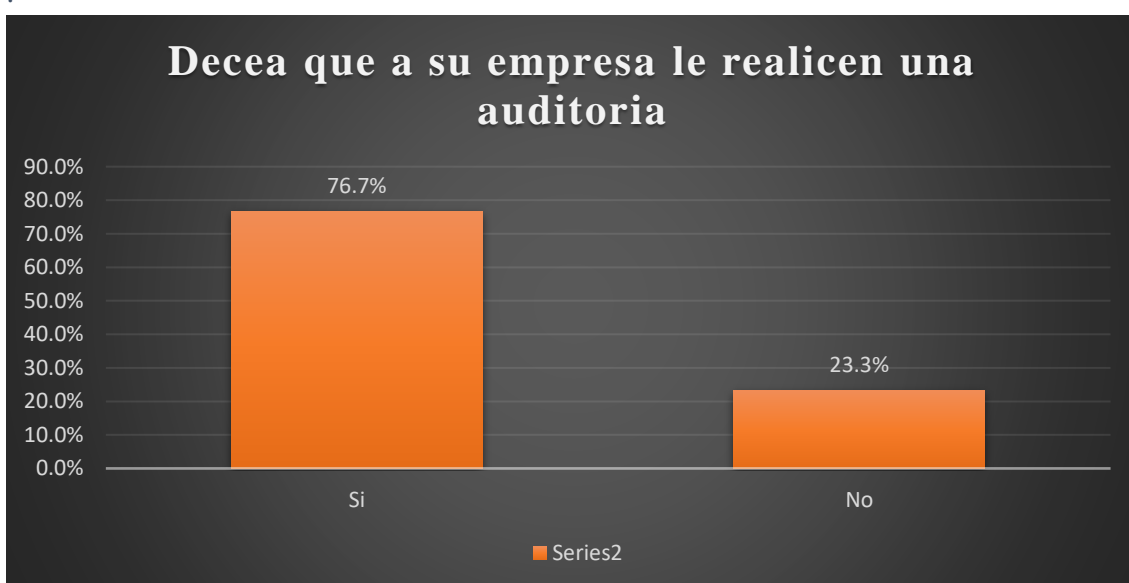
INTERPRETACION

La tabla y la figura N ° 5 se demuestra que el 100% si conocen algo referente a la auditoria.

Figura y Tabla N°6

" Desea que a su empresa se le practique una auditoria de las micro y pequeñas empresas nacionales sector industria, rubro venta de agua de mesa del distrito de Manantay, 2021"

Desea que se le practique una auditoria	Continuidad	Participación
Si	23	76.7%
No	7	23.3%
Total de los resultados	30	100%



Grafica de barras: 6: Desea que se le practique una auditoria a su empresa

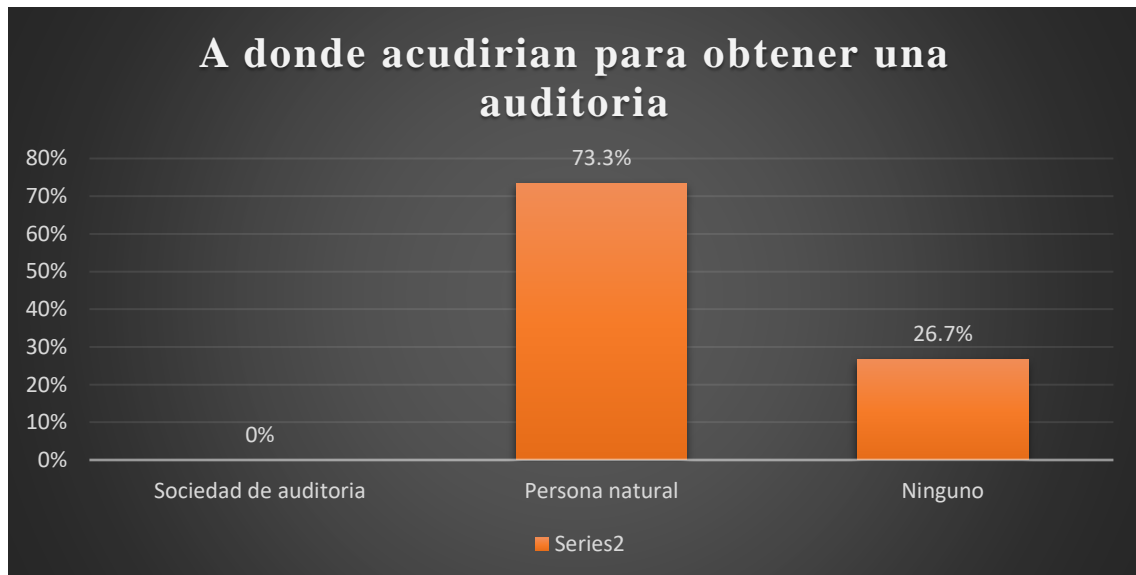
INTERPRETACION

Como se indica en la tabla y el gráfico N ° 6, se observa que el 76.7% si desean que se le practique una auditoria a su empresa mientras que el 23.3% no desea que se le practique una auditoria a su empresa.

Figura y Tabla N°7

" A donde acudirían los representantes de las micro y pequeñas empresas nacionales del sector industria, rubro venta de agua de mesa del distrito de Manantay, 2021. Para obtener una auditoria"

A donde usted acudiría para su auditoria	Continuidad	Participación
Sociedad de auditoria	0	0%
Persona natural	22	73.3%
Ninguno	8	26.7%
Total de los resultados	30	100%



Grafica de barras: 7: A donde acudiría para que le practiquen su auditoria

INTERPRETACION

En la tabla y figura N ° 7 se observa que el 73.3% confirman que acudirían a una persona natural para que le realice una auditoría y el 26.7% nos dijeron que no acudirían a nadie.

Figura y Tabla N°8

"En cuanto tiempo acudiría para una auditoria a sus micro y pequeñas empresas nacionales sector industria, rubro venta agua de mesa del distrito de Manantay,2021".

Cuando cree usted que acudiría	Continuidad	Participación
En 1 mes	0	0%
En 2 meses	0	0%
No precisa	30	100%
Total de los resultados	30	100%



Grafica de barras: 8: Cuando cree que acudiría para obtener su auditoria.

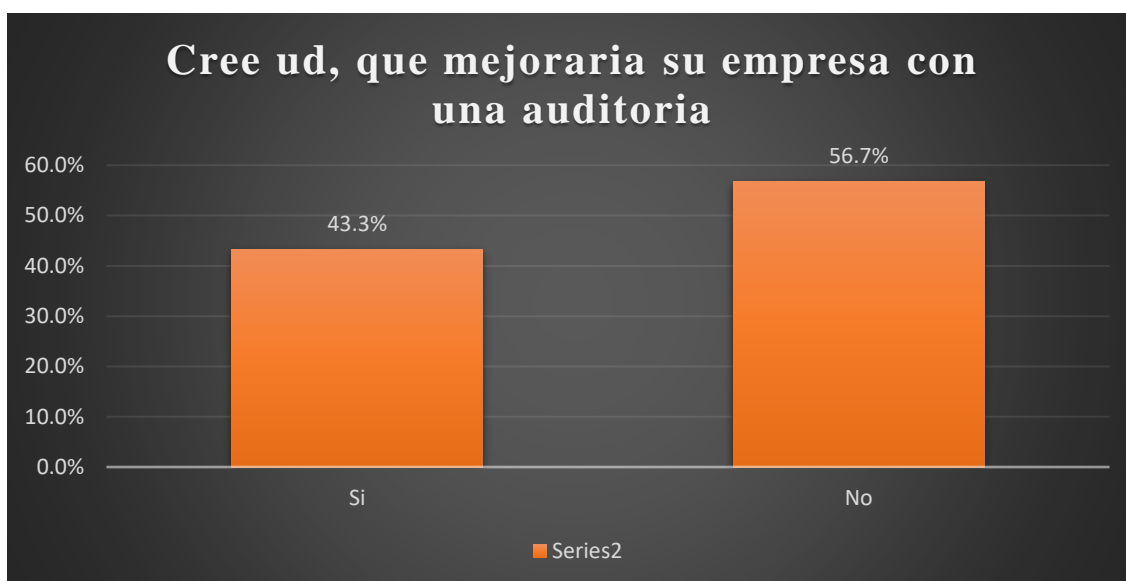
INTERPRETACION

En la tabla y figura N ° 8 se observa que el 100% no precisa en responder esta respuesta.

Figura y Tabla N°9

" las micro y pequeñas empresas nacionales del sector industria, rubro venta de agua de mesa del distrito de Manantay, 2021. mejorarían si le practicarían una auditoria"

Cree ud, que mejoraría su empresa con una auditoria	Continuidad	Participación
Si	13	43.3%
No	17	56.7%
Total de los resultados	30	100%



Grafica de barras: 9: Cree ud, que mejorara su empresa si le realizan una empresa

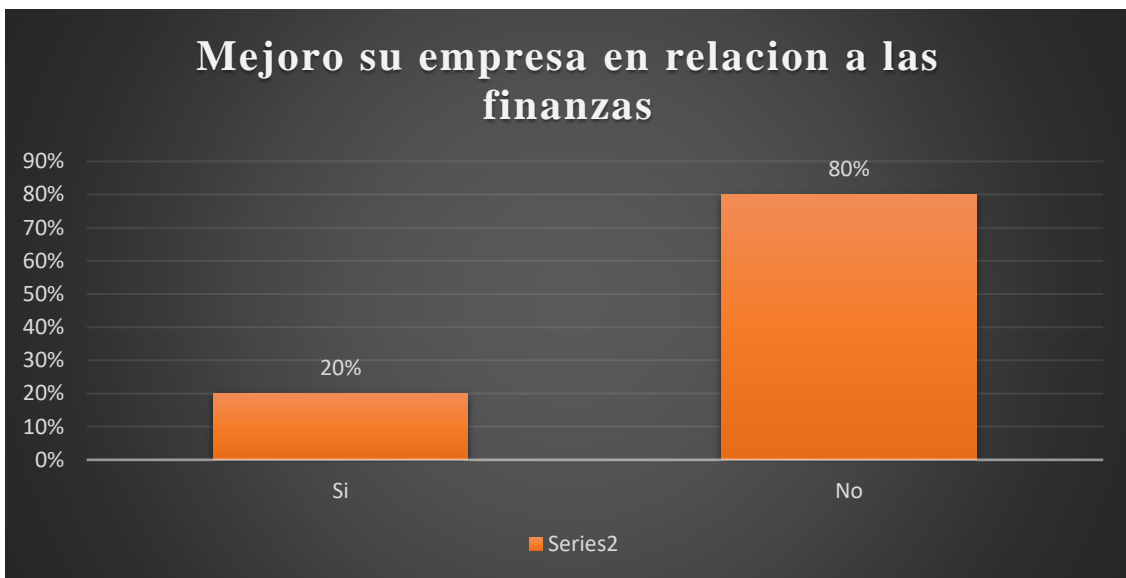
INTERPRETACION

En la tabla y figura N ° 9 se ve que el 43.3% si cree que mejoraría su empresa si le realizarían una auditoria pero el 56.7% no cree que ayudaría en nada si le hacen una auditoria.

Figura y Tabla N°10

“La auditoría en su empresa ha mejorado en relación a las finanzas de las micros y pequeñas empresas nacionales del sector industria, rubro venta de agua de mesa del distrito de Manantay, 2021”.

Mejoro su empresa en sus finanzas	Continuidad	Participación
Si	6	20%
No	24	80%
Total de los resultados	30	100%



Grafica de barras 10: La auditoría en su respuesta a mejorado con relación a las finanzas.

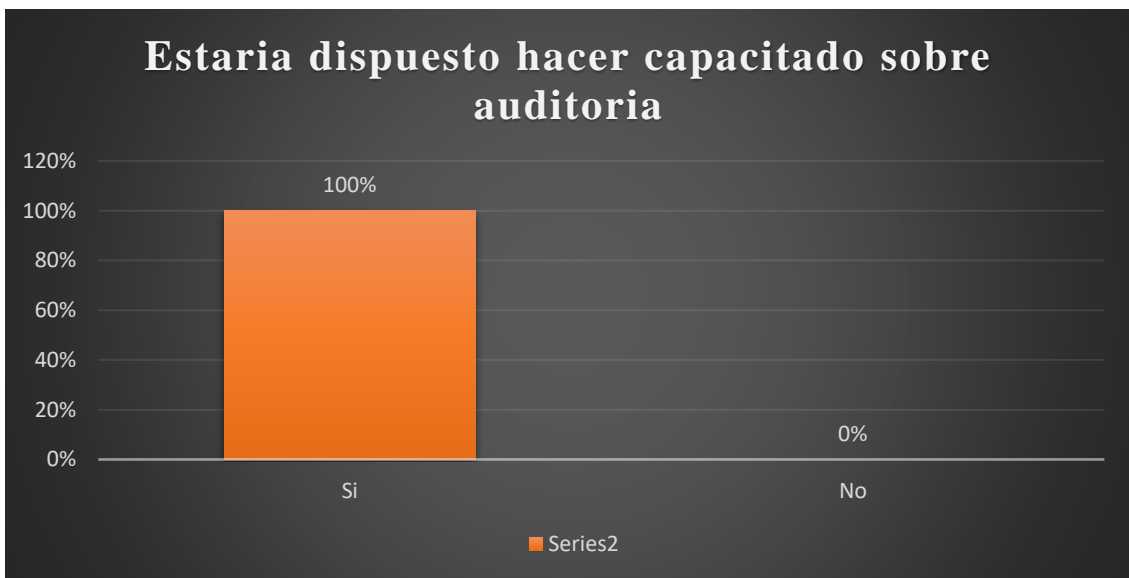
INTERPRETACION

Como lo indica la tabla y la figura N ° 10, se observa que el 20% atestigua que si tuvieron mejoras en el tema de las finanzas y el 80% manifiesta que no hubo ningún cambio después de la auditoria.

Figura y Tabla N°11

"Estaría dispuesto a ser capacitado sobre auditoría de las micros y pequeñas empresas nacionales del sector industria, rubro venta de agua de mesa del distrito de Manantay, 2021"

Estaría dispuesto a ser capacitado	Continuidad	Participacion
Si	30	100%
No	0	0%
Total de los resultados	30	100%



Grafica de barras: 11: Estaría dispuesto a ser capacitado sobre auditoria para su empresa.

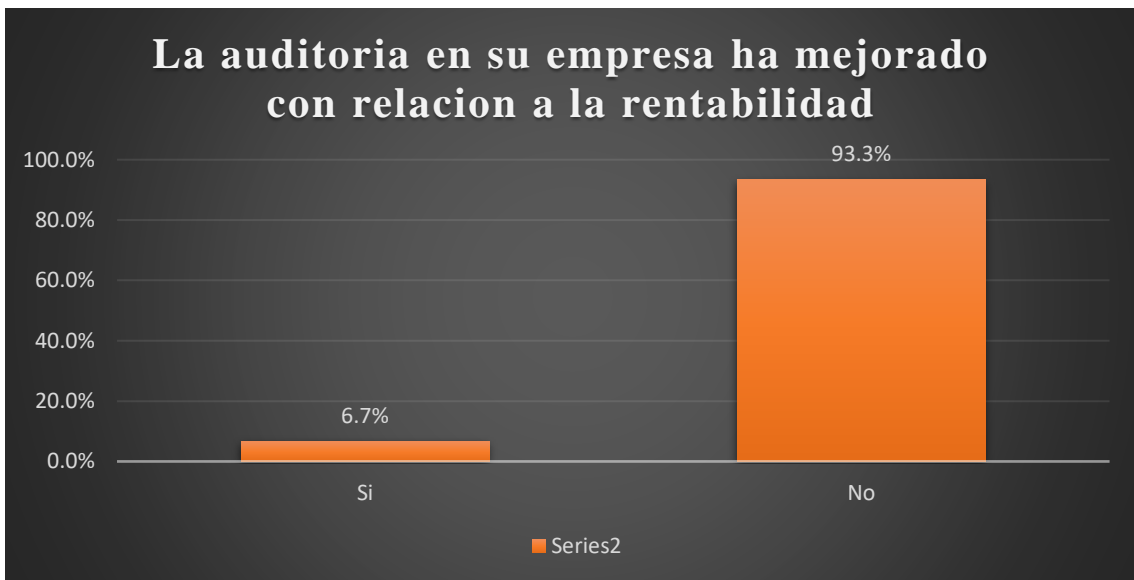
INTERPRETACION

En la tabla y gráfica N°11 se observa que el 100% confirma la importancia que tiene, de estar capacitado para poder proteger a su negocio y está dispuesto hacer capacitado sobre auditoria.

Figura y Tabla N°12

“La auditoría en su empresa ha mejorado en relación a la rentabilidad de las micros y pequeñas empresas nacionales del sector industria, rubro venta de agua de mesa del distrito de Manantay, 2021”

A mejorado en relación a la rentabilidad	Continuidad	Participacion
Si	2	6.7%
No	28	93.3%
Total de los resultados	30	100%



Grafica de barras: 12: La auditoría en su empresa ha mejorado en relación a la rentabilidad.

INTERPRETACION

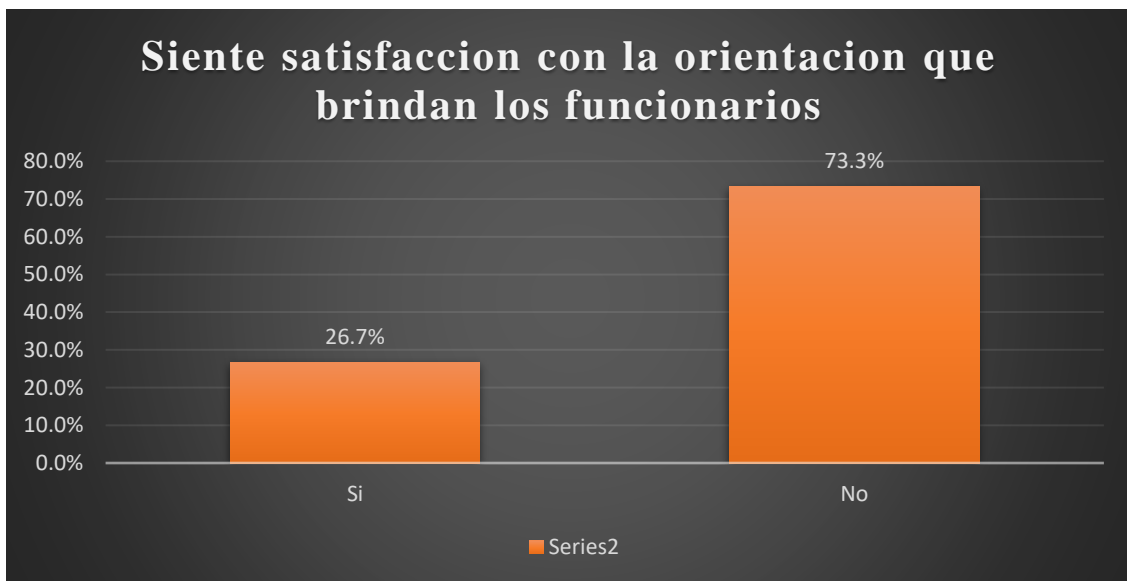
En la tabla y figura N ° 12 se ve que el 6.7% piensa que si puede mejorar su rentabilidad y el 93.3% nos dijo que no mejoraría la rentabilidad de su empresa.

Respecto a la tributación de las micro y pequeñas empresas.

Figura y Tabla N°13

“Se sienten satisfechos con la orientación que les brinda los funcionarios de la administración tributaria a los representantes de las micros y pequeñas empresas nacionales del sector industria, rubro venta de agua de mesa del distrito de Manantay,2021”

Sienten satisfacción de la orientación	Continuidad	Participación
Si	8	26.7%
No	22	73.3%
Total de los resultados	30	100%



Grafica de barras: 13: Siente satisfacción con la información que brindan los funcionarios.

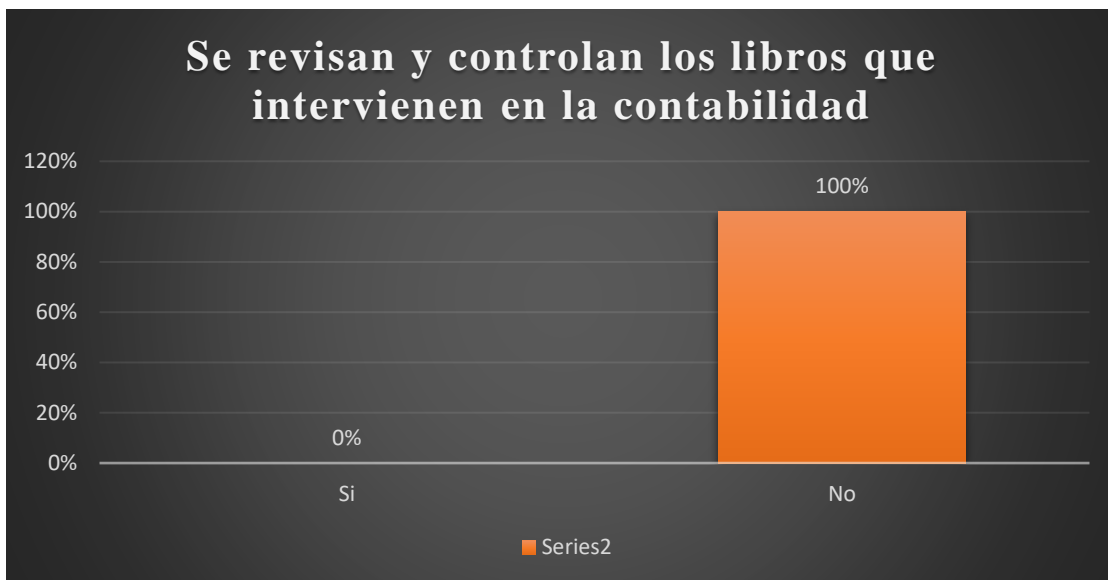
INTERPRETACION

Tal como aparece en la tabla y figura No. 13, se puede observar que el 26.7% se sienten satisfechos con la información brindada por los funcionarios y los otros 73.3% no se sienten satisfechos con la información brindada por parte de los funcionarios de la administración tributaria.

Figura y Tabla N°14

“Los representantes de las micros y pequeñas empresas nacionales del sector industria, rubro venta de agua de mesa del distrito de Manantay, 2021. Revisan y controlan los libros y documentos que intervienen en la contabilidad antes de una fiscalización por parte de la administración tributaria”.

Se revisan y controlan los libros y documentos que intervienen en la contabilidad	Continuidad	Participación
Si	0	0%
No	30	100%
Total de los resultados	30	100%



Grafica de barras: 14: Se revisan y controlan los libros y documentos que intervienen en la contabilidad.

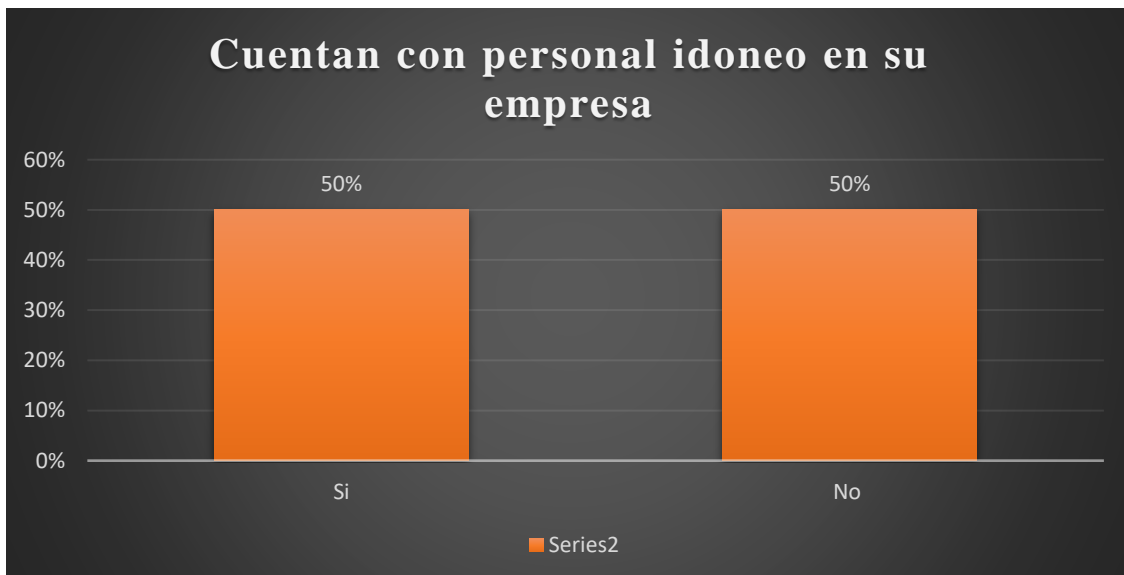
INTERPRETACION

En la tabla y figura N ° 14 Como se puede ver el 100% no revisan ni controlan los libros y documentos contables de su empresa.

Figura y Tabla N°15

“Las micros y pequeñas empresas nacionales del sector industria, rubro venta de agua de mesa del distrito de Manantay, 2021. Cuentan con un personal idóneo asignado para el registro de los ingresos, costos y gastos”.

Cuentan con un personal idóneo en su empresa	Continuidad	Participación
Si	15	50%
No	15	50%
Total de los resultados	30	100%



Grafica de barras: 15: Cuentan con un personal idóneo asignado para el registro de los ingresos, costos y gastos.

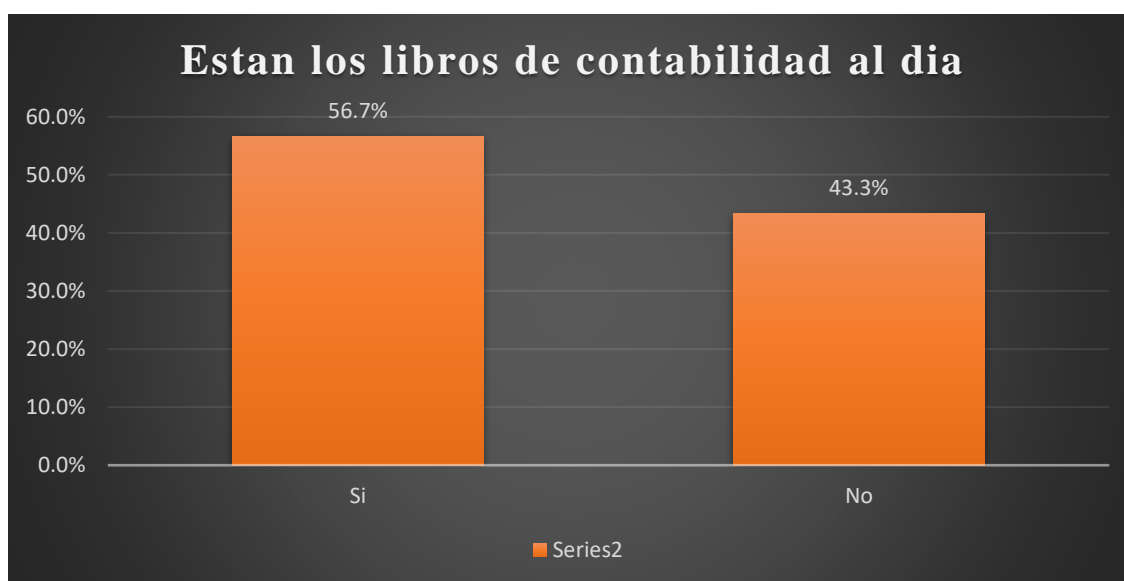
INTERPRETACION

En la tabla y figura N ° 15 se observa que el 50% declara que si tiene el personal idóneo para el control de sus ingresos costos y gastos y los otros 50% nos dice que no encuentran el personal idóneo para llevar el control de su documentación de su empresa.

Figura y Tabla N°16

“Tienen sus libros contables al día las micros y pequeñas empresas nacionales del sector industria, rubro venta de agua de mesa del distrito de Manantay, 2021”.

Están los libros de contabilidad al día	Continuidad	Participación
Si	17	56.7%
No	13	43.3%
Total de los resultados	30	100%



Grafica de barras: 16: Están los libros de contabilidad al día.

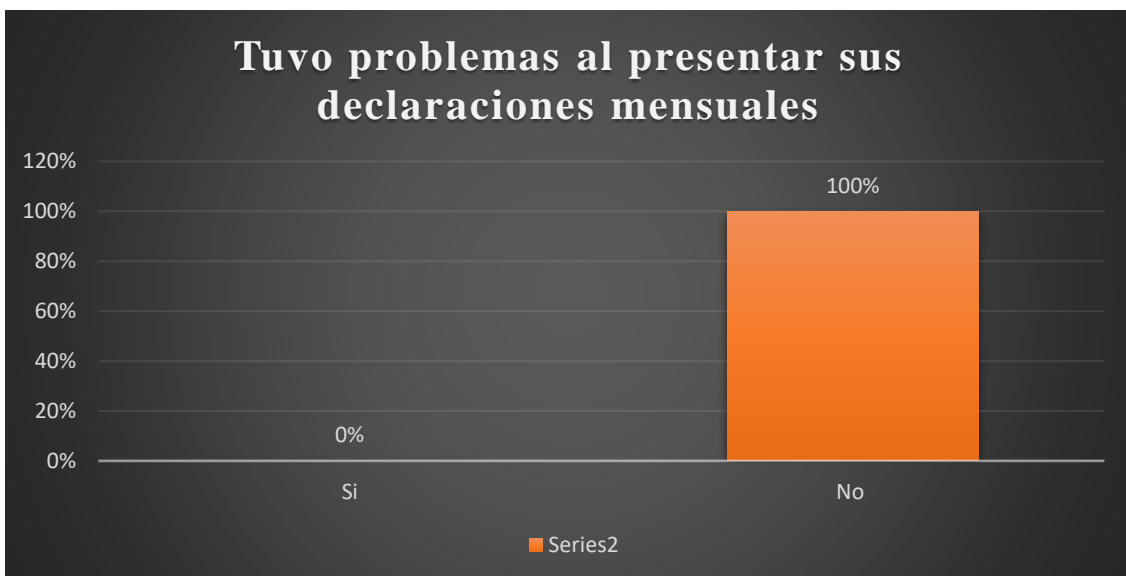
INTERPRETACION

En la tabla y figura N ° 16 se ve que el 56.7% de la población encuestada dice tener los libros contables al día, y los otros 43.3% manifiesta que en la actualidad no están al día con la contabilidad de sus empresas.

Figura y Tabla N°17

“Los representantes de las micros y pequeñas nacionales del sector industria, rubro venta de agua de mesa del distrito de Manantay, 2021. Tuvieron problemas o inconvenientes para presentar sus declaraciones mensuales a tiempo”.

Tuvo problemas al presentar sus declaraciones	Continuidad	Participacion
Si	0	0%
No	30	100%
Total de los resultados	30	100%



Grafica de barras: 17: Tuvo problemas al presentar sus declaraciones mensuales.

INTERPRETACION

En la tabla y figura N°17 se puede observar que el 100% de los representantes legales dicen que no tuvieron problemas al momento de declarar sus impuestos mensuales.

Figura y Tabla N°18

“Los representantes de las micros y pequeñas nacionales del sector industria, rubro venta de agua de mesa del distrito de Manantay, 2021. sus tributos declarados fueron pagados en su oportunidad a la administración tributaria”.

Los tributos fueron declarados y pagados en su oportunidad	Continuidad	Participacion
Si	30	100%
No	0	0%
Total de los resultados	30	100%



Grafica de barras: 18: Los tributos fueron declarados y pagados en su oportunidad.

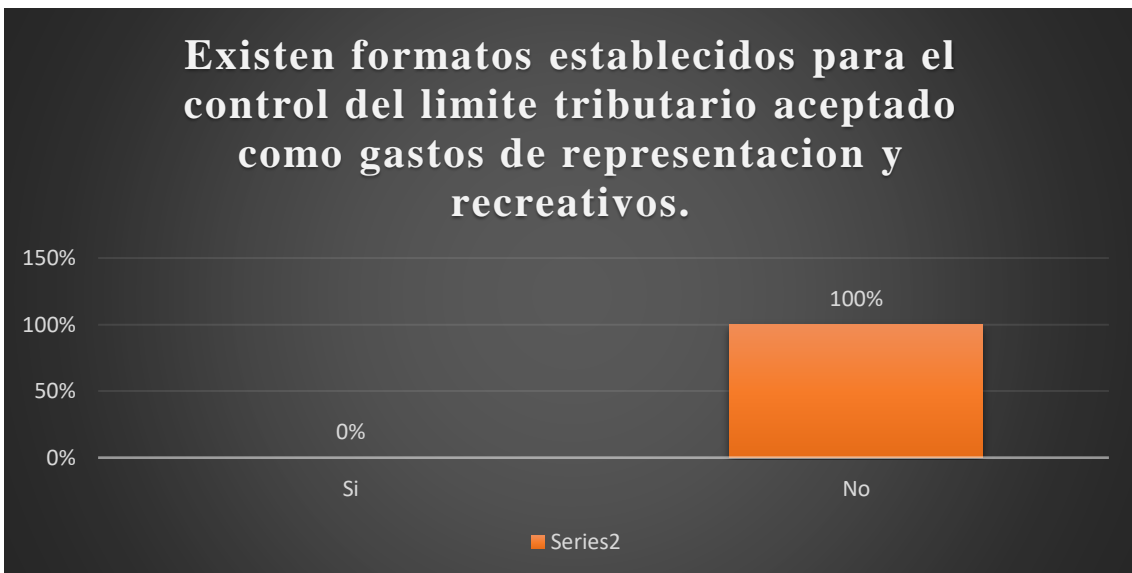
INTERPRETACION

De acuerdo con la tabla y la figura N ° 18, se observa que el 100% nos manifestó que todos sus tributos fueron declarados y pagados en su debido momento.

Figura y Tabla N°19

“Los representantes de las micros y pequeñas nacionales del sector industria, rubro venta de agua de mesa del distrito de Manantay, 2021. Tienen formatos establecidos para el control de limite tributario aceptado como gastos de representación y recreativos”.

existen formatos establecidos para el control del límite tributario aceptado como gastos de representación	Continuidad	Participacion
Si	0	0%
No	30	100%
Total de los resultados	30	100%



Grafica de barras: 19: Existen formatos establecidos para el control de sus gastos de representación y recreativos.

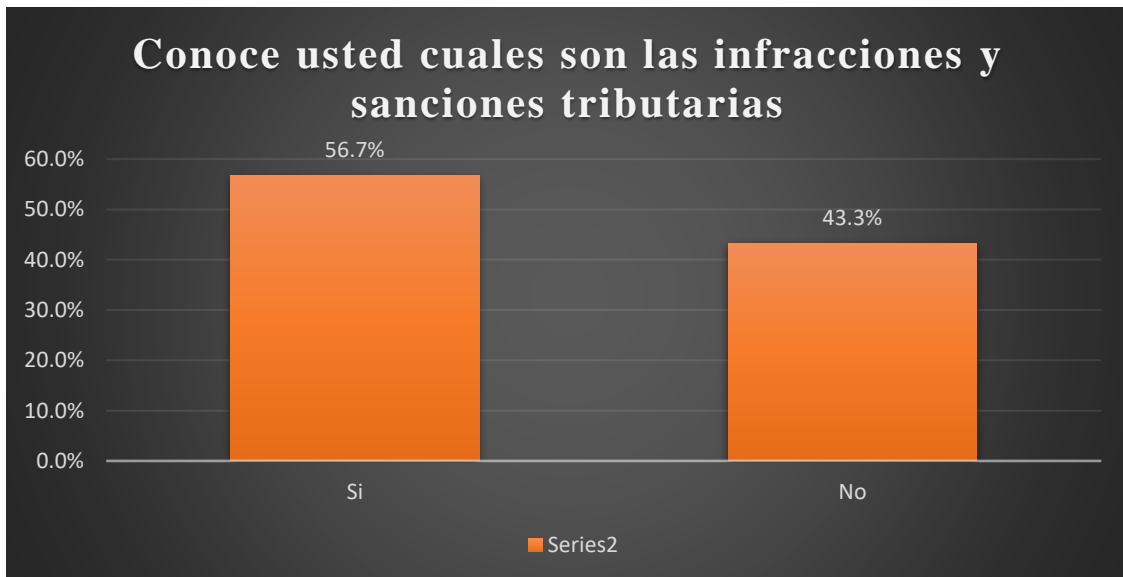
INTERPRETACION

Se observa que en la tabla y figura N°19 el 100% de los encuestados no cuentan con los formatos y tampoco saben para que sirve este documento.

Figura y Tabla N°20

Los representantes de las micros y pequeñas nacionales del sector industria, rubro venta de agua de mesa del distrito de Manantay, 2021. Conocen cuáles son las infracciones y sanciones tributarias que podrían afectar a la empresa.

Conoce usted cuales son las infracciones y sanciones tributarias que le podría afectar a su empresa	Continuidad	Participacion
Si	17	56.7%
No	13	43.3%
Total de los resultados	30	100%



Grafica de barras: 20: Conoce usted cuales son las infracciones y sanciones tributarias que le podría afectar a su empresa.

INTERPRETACION

En la tabla y figura N°20 se observa que el 56.7% si sabe cuáles son las infracciones y sanciones tributarias mientras que el 43.3% no tiene ni idea de cuáles son las infracciones y sanciones tributarias que pueden afectar a sus empresas.

Figura y Tabla N°21

“Los representantes de las micros y pequeñas nacionales del sector industria, rubro venta de agua de mesa del distrito de Manantay, 2021. Se sienten motivados para cumplir con el pago de sus tributos”.

Se sienten motivados para cumplir con el pago de sus tributos	Continuidad	Participacion
Si	29	96.7%
No	1	3.3%
Total de los resultados	30	100%



Grafica de barras: 21: Se sienten motivados para cumplir con el pago de sus tributos.

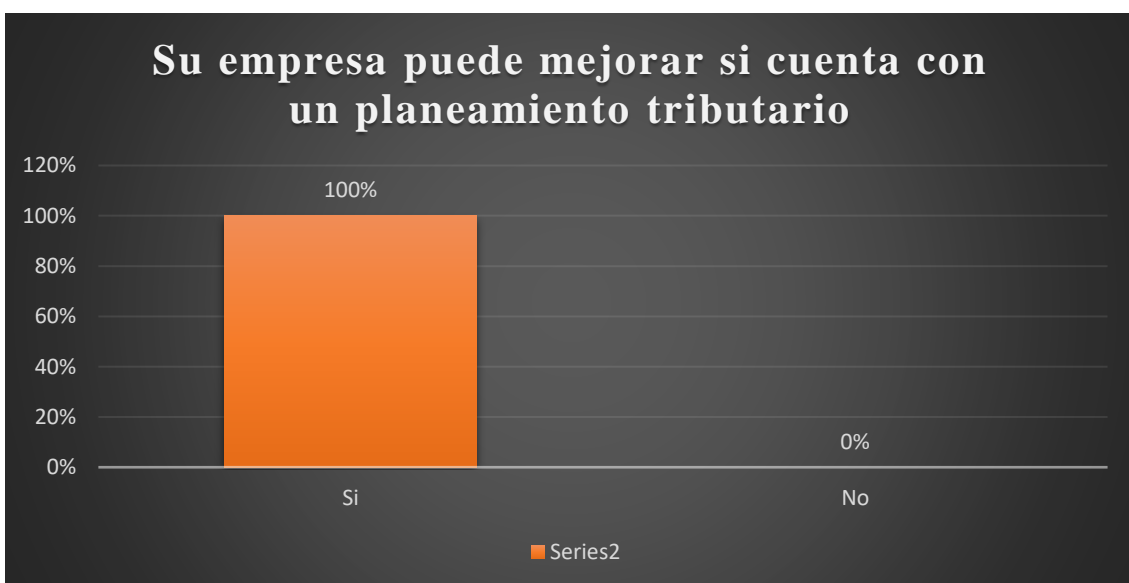
INTERPRETACION

Según la tabla y la figura N ° 21, se ve que el 96.7% si se sienten motivados para hacer los pagos de sus tributos mientras que el 3.3% de los encuestados no se sienten motivados para hacer el pago de sus tributos debido a situación actual de la economía del país.

Figura y Tabla N°22

“Las micros y pequeñas nacionales del sector industria, rubro venta de mesa del distrito de Manantay, 2021. Pueden mejorar si cuentan con un planeamiento tributario”.

Su empresa puede mejorar si cuenta con un planeamiento tributario	Continuidad	Participación
Si	30	100%
No	0	0%
Total de los resultados	30	100%



Grafica de barras: 22: Su empresa puede mejorar si cuenta con un planeamiento tributario.

INTERPRETACION

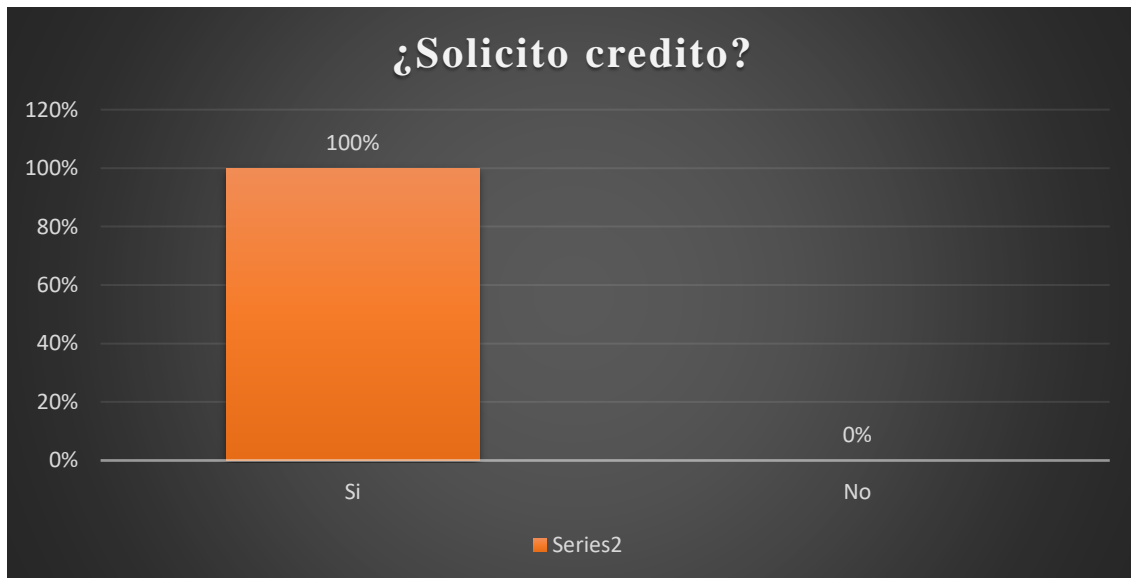
En la tabla y figura N ° 22 se ve que el 100% cree que con un buen planeamiento tributario sus empresas pueden mejorar en su rendimiento.

Respecto a las finanzas de las micro y pequeñas empresas.

Figura y Tabla N°23

“Los representantes de las micros y pequeñas nacionales del sector industria, rubro venta de agua de mesa del distrito de Manantay, 2021. Solicitaron crédito”.

Solicito crédito	Continuidad	Participacion
Si	30	100%
No	0	0%
Total de los resultados	30	100%



Grafica de barras: 23: Solicitaron créditos los representantes legales de las empresas.

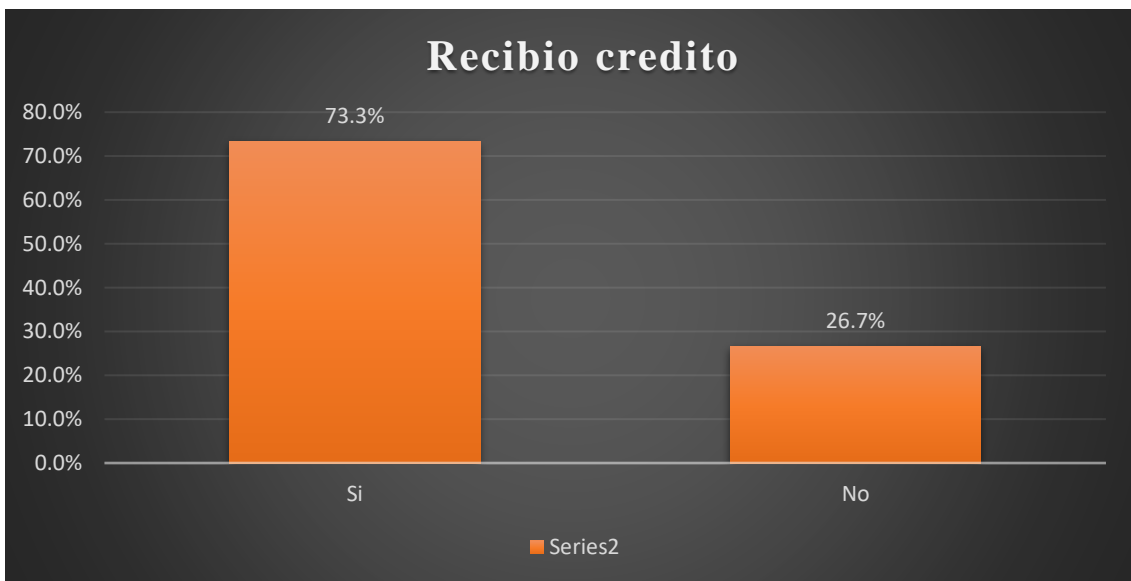
INTERPRETACION

En la tabla y figura N ° 23 se ve que el 100% de los encuestados solicitaron crédito a las entidades financieras para hacer crecer sus negocios.

Figura y Tabla N°24

“Los representantes de las micros y pequeñas nacionales del sector industria, rubro venta de agua de mesa del distrito de Manantay, 2021. Recibieron crédito”.

Recibió crédito	Continuidad	Participación
Si	22	73.3%
No	8	26.7%
Total de los resultados	30	100%



Grafica de barras: 24: Recibieron crédito los representantes legales de las empresas.

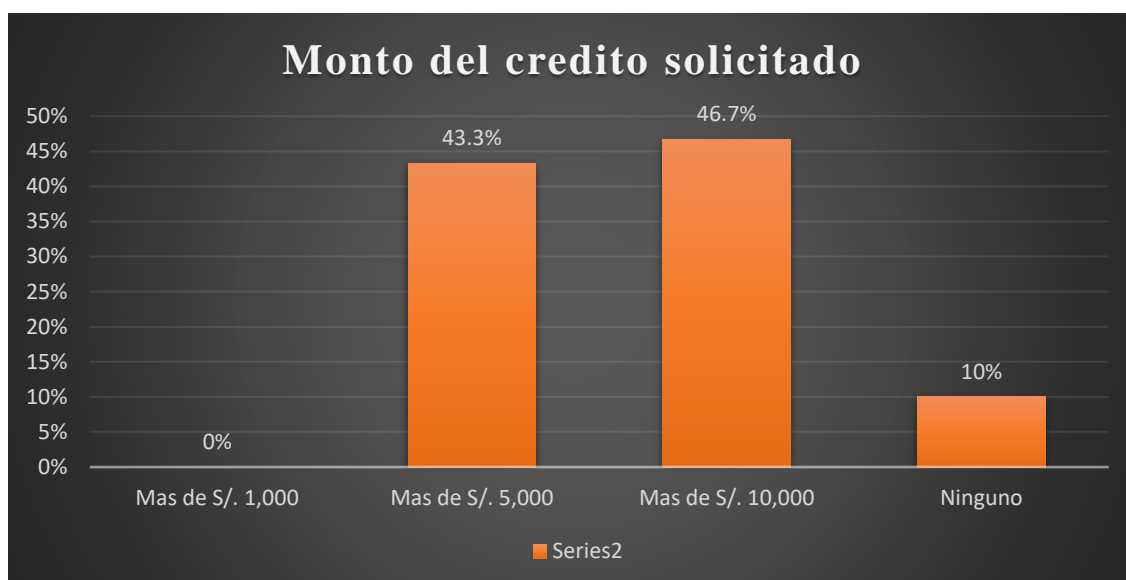
INTERPRETACION

En la tabla y figura N°24 se observa que el 73.3% confirma haber recibido crédito de parte de las entidades financieras y los otros 26.7% nos dijo que no recibió ningún crédito.

Figura y Tabla N°25

“Los representantes de las micros y pequeñas nacionales del sector industria, rubro venta de agua de mesa del distrito de Manantay, 2021. Informaron sobre la cantidad del monto solicitado”.

Monto del crédito solicitado	Continuidad	Participacion
Mas de S/. 1,000	0	0%
Mas de S/. 5,000	13	43.3%
Mas de S/. 10,000	14	46.7%
Ninguno	3	10%
Total de los resultados	30	100%



Grafica de barras: 25: Monto del crédito solicitado por parte de los propietarios.

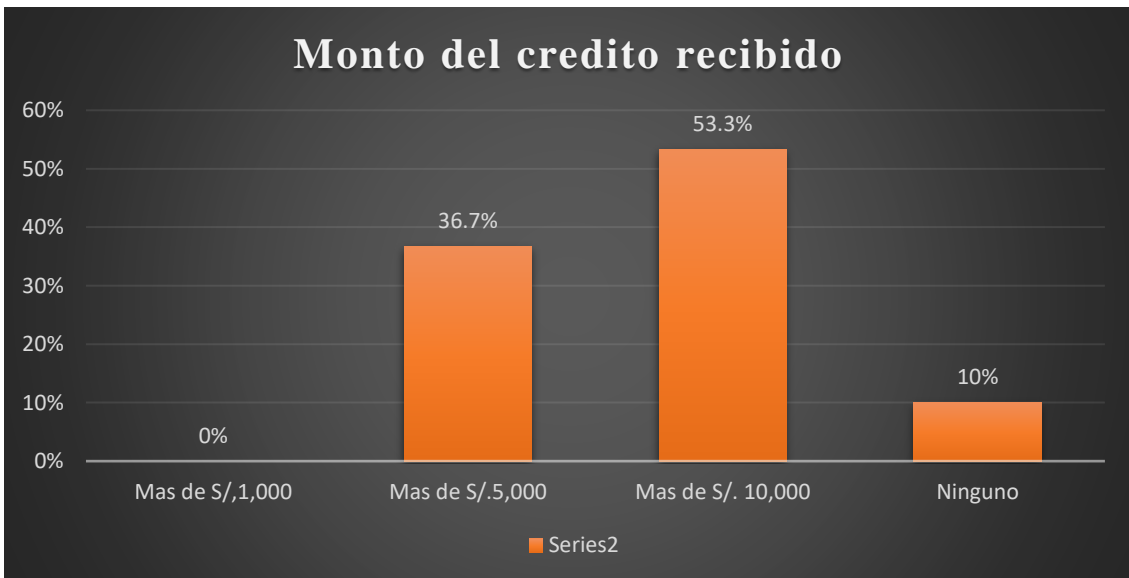
INTERPRETACION

En la tabla y figura N ° 25 se observa que el 43.3% dicen que obtuvieron más de 5,000 soles y los otros 46.7% nos dijo que recibieron más de 10,000 y por el ultimo el 10% de la población encuestada nos dijo que no tuvo ningún crédito.

Figura y Tabla N°26

“Los representantes de las micros y pequeñas nacionales del sector industria, rubro venta de agua de mesa del distrito de Manantay, 2021. Informaron sobre la cantidad del monto recibido”.

Monto del crédito recibido	Continuidad	Participación
Mas de S/,1,000	0	0%
Mas de S/5,000	11	36.7%
Mas de S/. 10,000	16	53.3%
Ninguno	3	10%
Total de los resultados	30	100%



Grafica de barras: 26: Montos de los créditos recibidos por parte de los propietarios.

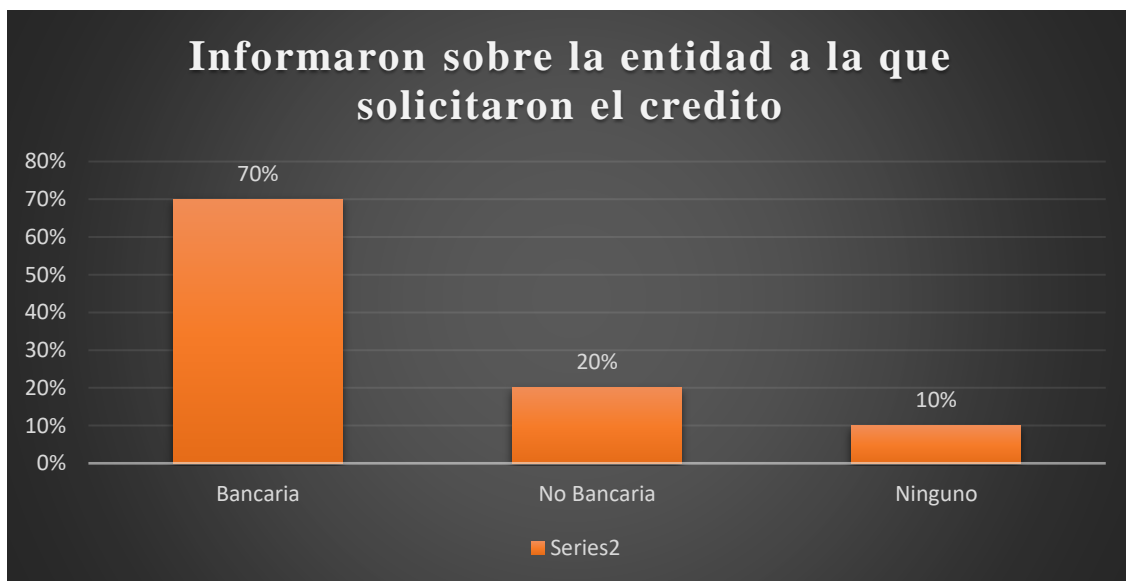
INTERPRETACION

En la tabla y figura N°26 se observa que el 36.7% manifestó que si informaron a la SUNAT sobre el préstamo recibido que fue más de 5,000 soles y los otros 53.3% también iso lo mismo al declarar la información del préstamo recibido que fue más de 10,000 y los últimos 10% no pudo informar nada porque no recibieron ningún préstamo.

Figura y Tabla N°27

“Los representantes de las micros y pequeñas nacionales del sector industria, rubro venta de agua de mesa del distrito de Manantay, 2021. Informaron sobre la entidad a la cual solicitaron crédito”.

Informaron sobre la entidad a la que solicitaron el crédito	Continuidad	Participación
Bancaria	21	70%
No Bancaria	6	20%
Ninguno	3	10%
Total de los resultados	30	100%



Grafica de barras: 27: Informaron sobre las entidades a la que solicitaron el crédito.

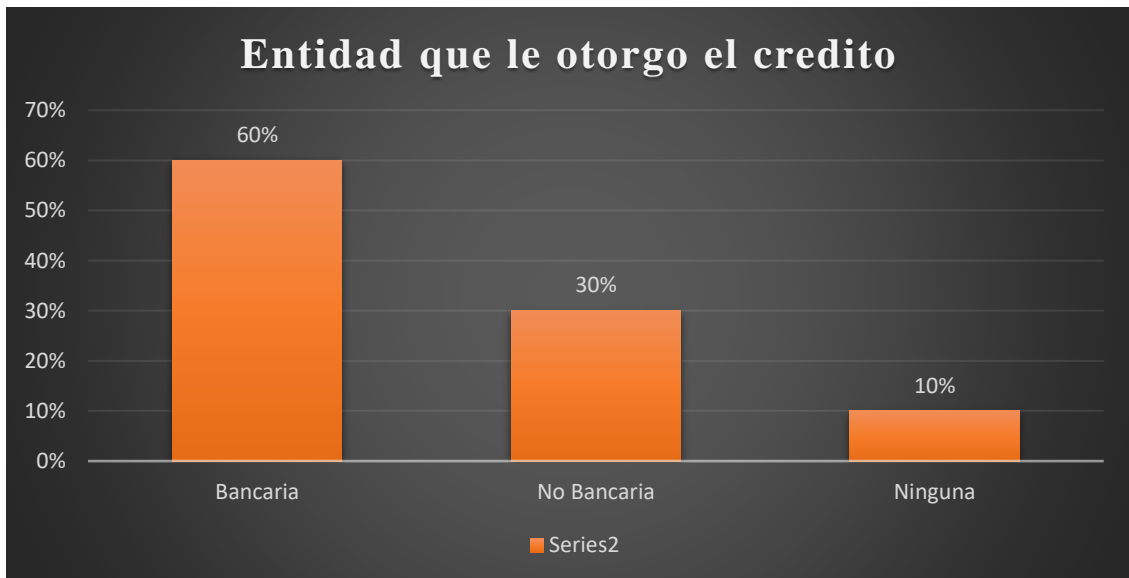
INTERPRETACION

En la tabla y figura N ° 27 se observa que el 70% manifestó que obtuvieron el crédito en una entidad bancaria y los otros 20% lo tuvieron de entidades no bancaria y solo el 10% no obtuvieron ningún tipo de crédito.

Figura y Tabla N°28

“Los representantes de las micros y pequeñas nacionales del sector industria, rubro venta de agua de mesa del distrito de Manantay, 2021. Informaron sobre la entidad que le otorgo el crédito”.

Entidades que le otorgo el crédito	Continuidad	Participación
Bancaria	18	60%
No Bancaria	9	30%
Ninguna	3	10%
Total de los resultados	30	100%



Grafica de barras: 28: Entidad que le otorgo el crédito a los empresarios.

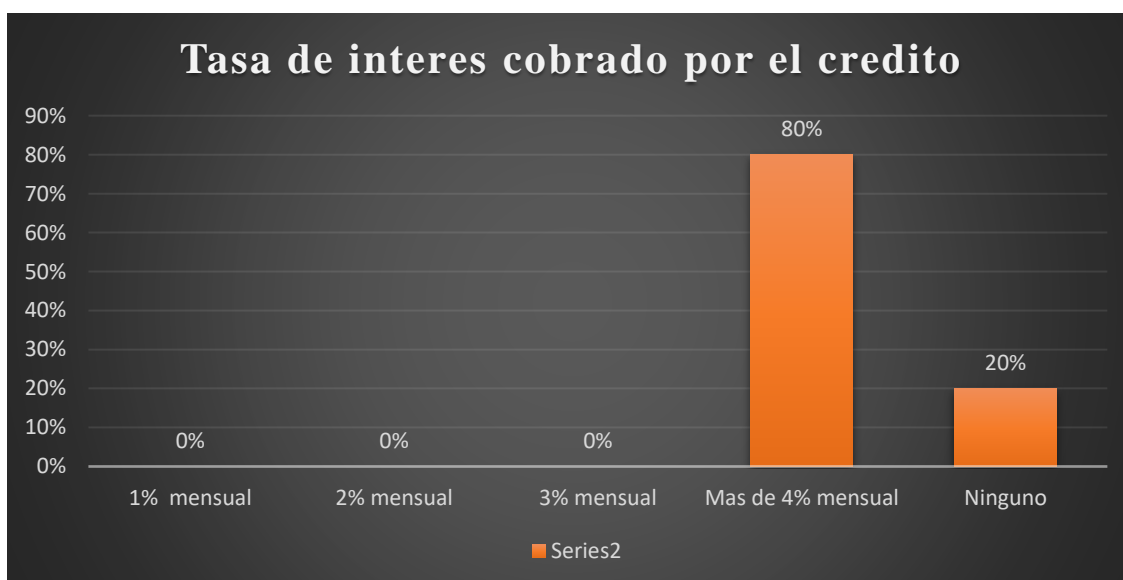
INTERPRETACION

En la tabla y figura N°28 se observa que el 60% de los encuestados informo de la entidad que les otorgo el préstamo y los otros 30% de los representantes legales nos dijo que el préstamo obtenido no fue informado porque no fue de entidades bancarias y los últimos 10% no obtuvieron ningún crédito de manera que no se informó nada.

Figura y Tabla N°29

“Los representantes de las micros y pequeñas nacionales del sector industria, rubro venta de agua de mesa del distrito de Manantay, 2021. Informaron sobre la tasa de interés que pagaron por el crédito”.

Tasa de interés cobrado por el crédito	Continuidad	Participacion
1% mensual	0	0%
2% mensual	0	0%
3% mensual	0	0%
Mas de 4% mensual	24	80%
Ninguno	6	20%
Total de los resultados	30	100%



Grafica de barras: 29: Tasa de interés cobrado por el crédito que obtuvieron los empresarios.

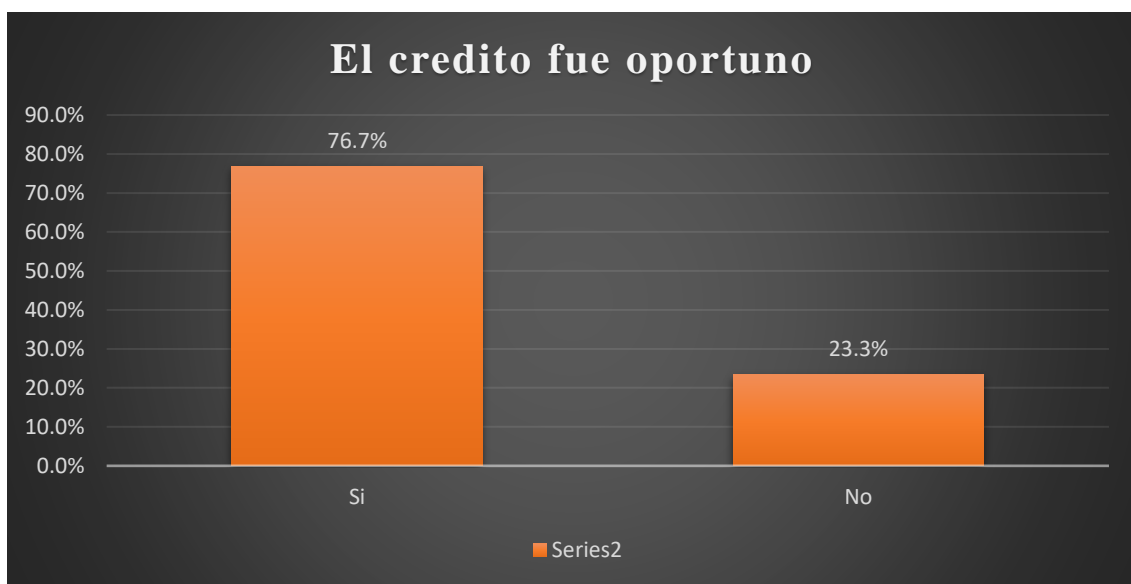
INTERPRETACION

En la tabla y figura N ° 29 se observa que solo el 80% estaban pagando más de 4% mensual y solo el 20% no pagan intereses porque no obtuvieron ningún tipo de crédito.

Figura y Tabla N°30

“Los representantes de las micros y pequeñas nacionales del sector industria, rubro venta de agua de mesa del distrito de Manantay, 2021. Informaron si el crédito fue oportuno o no”.

El crédito fue oportuno	Continuidad	Participación
Si	23	76.7%
No	7	23.3%
Total de los resultados	30	100%



Grafica de barras: 30: El crédito fue oportuno o no para los empresarios.

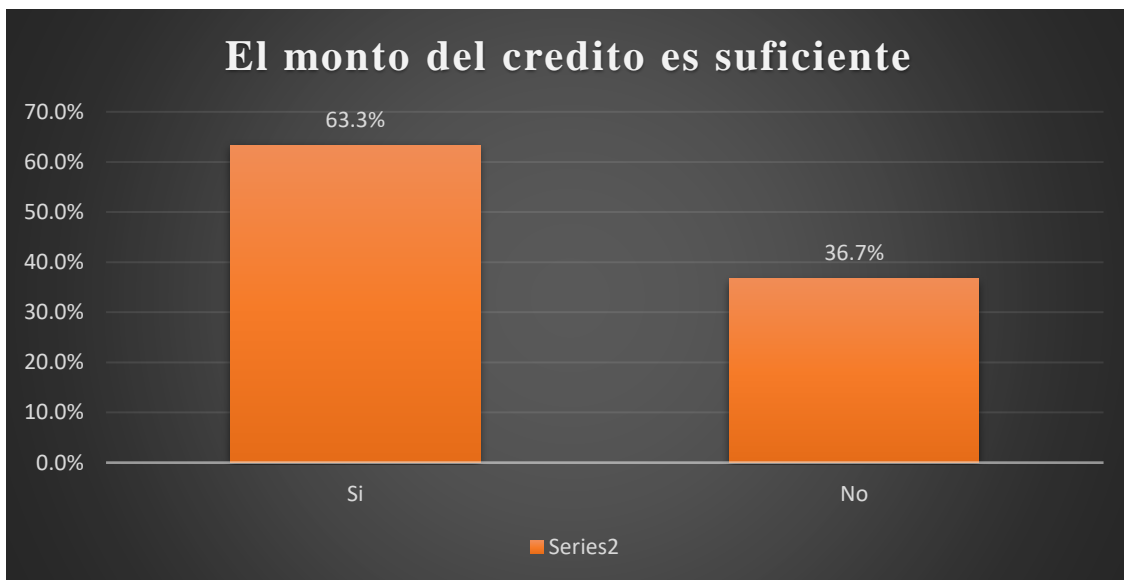
INTERPRETACION

En la tabla y figura N°30 se observa que el 76.7% confirma que si fue oportuno los créditos obtenidos y el 23.3% nos manifestó que no fue oportuno los créditos porque no los recibieron.

Figura y Tabla N°31

“Los representantes de las micros y pequeñas nacionales del sector industria, rubro venta de agua de mesa del distrito de Manantay, 2021. Informaron si el crédito fue suficiente o no”.

El monto del crédito es suficiente	Continuidad	Participación
Si	19	63.3%
No	11	36.7%
Total de los resultados	30	100%



Grafica de barras: 31: El monto del crédito es suficiente para los propietarios.

INTERPRETACION

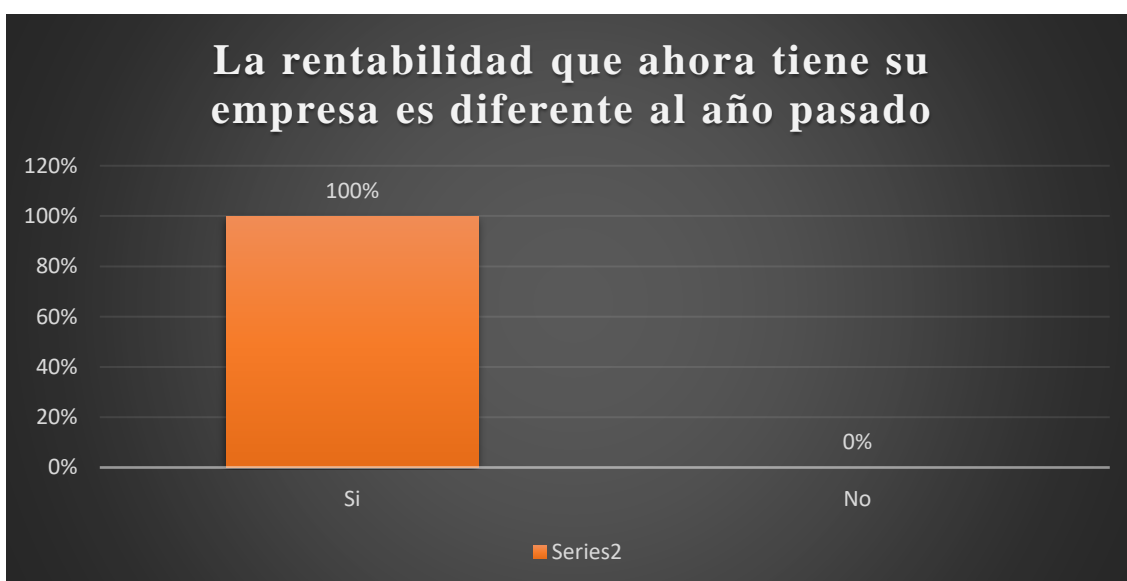
En la tabla y en la figura N ° 31, se observa que el 63.3% de los encuestados nos dijeron que el monto si fue suficiente y solo el 36.7% manifestó que no fue suficiente.

Respecto a la rentabilidad de las micro y pequeñas empresas.

Figura y Tabla N°32

“Los representantes de las micros y pequeñas nacionales del sector industria, rubro venta de agua de mesa del distrito de Manantay, 2021. Informaron si la rentabilidad que ahora tiene su empresa es diferente al año pasado”.

La rentabilidad que ahora tiene su empresa es diferente al año pasado	Continuidad	Participación
Si	30	100%
No	0	0%
Total de los resultados	30	100%



Grafica de barras: 32: La rentabilidad de la empresa es diferente que el año pasado.

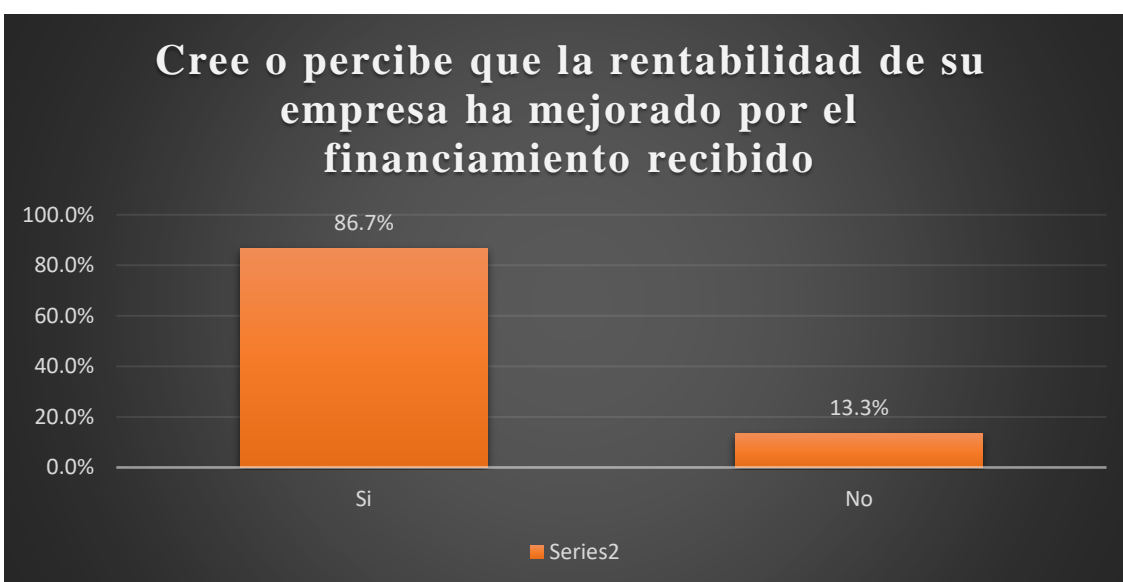
INTERPRETACION

En la tabla y en la figura N ° 32 se ve que el 100% de los encuestados manifiesta que la rentabilidad de la empresa mejoro este año.

Figura y Tabla N°33

“Los representantes de las micros y pequeñas nacionales del sector industria, rubro venta de agua del distrito de Manantay, 2021. Informaron si la rentabilidad de su empresa ha mejorado por el financiamiento recibido”.

Cree o percibe que la rentabilidad de su empresa ha mejorado por el financiamiento recibido	Continuidad	Participacion
Si	26	86.7%
No	4	13.3%
Total de los resultados	30	100%



Grafica de barras: 33: Cree o percibieron que la rentabilidad de su empresa ha mejorado por el financiamiento recibido.

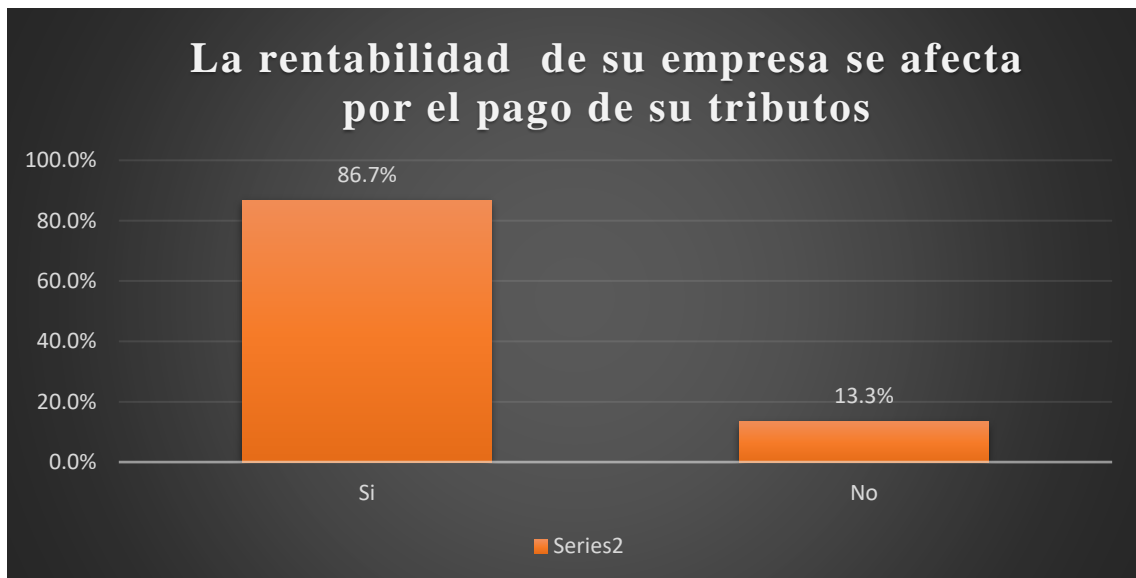
INTERPRETACION

En la tabla y en la figura N ° 33 se ve que el 86.7% certifica que la rentabilidad si mejoro debido al crédito obtenido por parte de las entidades financieras y solo el 13.3% siente que no mejoro su rentabilidad.

Figura y Tabla N°34

“Los representantes de las micros y pequeñas nacionales del sector industria, rubro venta de agua de mesa del distrito de Manantay, 2021. Informaron si la rentabilidad de su empresa se afecta por el pago de tributos”.

La rentabilidad de su empresa se afecta por el pago de tributos	Continuidad	Participación
Si	26	86.7%
No	4	13.3%
Total de los resultados	30	100%



Grafica de barras: 34: La rentabilidad de su empresa se afecta por el pago de sus tributos.

INTERPRETACION

En la tabla y figura N°34 se observa que el 87.7% manifiesta que si les afecta los pagos de los tributos a sus empresas y solo el 13.3% de los encuestados nos dijo que no les afectaba.

Figura y Tabla N°35

“Los representantes de las micros y pequeñas nacionales del sector industria, rubro venta de agua de mesa del distrito de Manantay, 2021. Informaron si la rentabilidad de su empresa mejoraría si le practicarían una auditoría”.

La rentabilidad de su empresa mejoraría si le practicarían una auditoría	Continuidad	Participación
Si	30	100%
No	0	0%
Total de los resultados	30	100%



Grafica de barras: 35: La rentabilidad de su empresa mejoraría si le practican una auditoría.

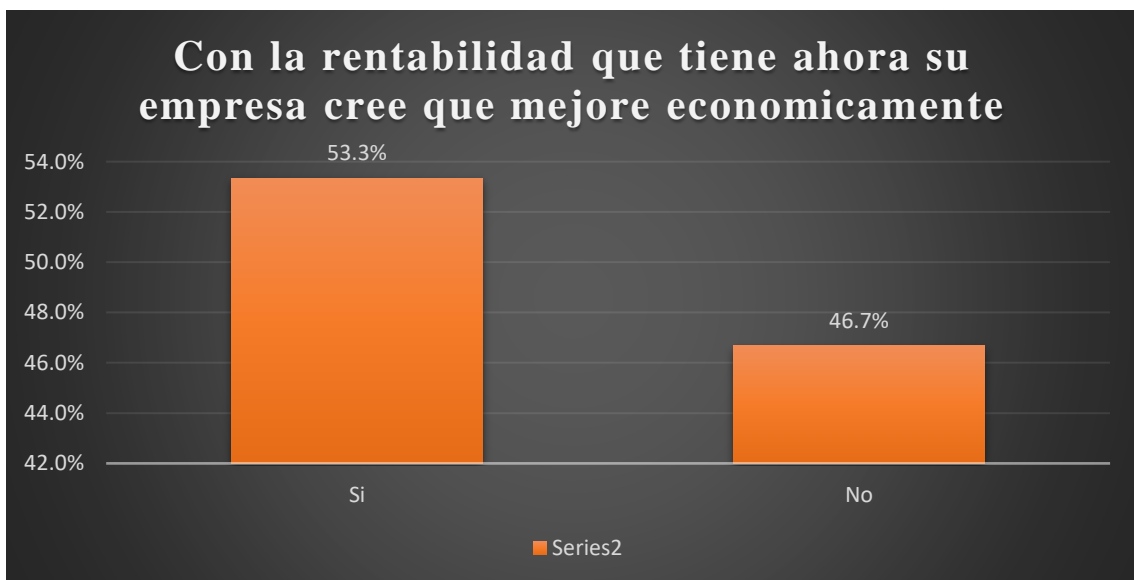
INTERPRETACION

En la tabla y figura N°35 se observa que el 100% afirma que si realmente se les hace una auditoría la rentabilidad de sus negocios crecería porque ya tuvieran una base donde empezar a llevar un orden de sus empresas.

Figura y Tabla N°36

“Los representantes de las micros y pequeñas nacionales del sector industria, rubro venta de agua de mesa del distrito de Manantay, 2021. Informaron si la rentabilidad que ahora tiene su empresa, usted cree que mejore económicamente”.

Con la rentabilidad que tiene ahora su empresa cree que mejore económicamente	Continuidad	Participación
Si	16	53.3%
No	14	46.7%
Total de los resultados	30	100%



Grafica de barras: 36: Con la rentabilidad que tiene ahora su empresa cree que mejore económicamente.

INTERPRETACION

En la tabla y figura 36 se observa que el 53.3% si cree que mejorará su empresa económicamente, pero los últimos 46.7% no cree que será así debido a la situación actual que atraviesa la nación.

Análisis de resultados

Respecto a los empresarios de las micro y pequeñas empresas

- El 3.3% de los propietarios tiene de 18 a 30 años y el 63.3% tiene de 31 a hasta 50 años de edad y el 33.3% tiene de 51 años a más.
- El 70% son de sexo masculino y los otros 30% son de sexo femenino.
- El 80% de los propietarios tiene secundaria completa y el 10% tiene secundaria incompleta y los últimos 10% tiene superior no universitario incompleta.

Respecto a las principales características de las micro y pequeñas empresas

- El 23.3% tiene en el rubro de 1 a 5 años y el 30% ya está en el negocio de 6 a 10 años por último el 46.7% tiene de 11 años a más en el rubro.

Respecto a la auditoria de las micro y pequeñas empresas

- El 100% de los propietarios si conocen algo referente a la auditoria.
- El 76.7% de los representantes legales si desean que se le practique una auditoria a sus empresas mientras que el 23.3% no desea que se le practique una auditoria a su empresa.
- El 73.3% de los encuestados confirman que acudirían a una persona natural para que les realice una auditoría y el 26.7% nos dijeron que no acudirían a nadie.

- El 100% no preciso en responder cuando acudiría para realizarse una auditoria.
- El 43.3% de los propietarios si cree que mejoraría su empresa si le realizarían una auditoria y los otros 56.7% no cree que le ayudaría en nada si le hacen una auditoria.
- El 20% de los propietarios atestigua que si tuvieron mejores en el tema de las finanzas y el 80% manifestó que no hubiera ningún cambio después de una auditoria.
- El 100% de los dueños confirma la importancia que tiene de estar capacitado para poder proteger a su negocio, y están dispuesto hacer capacitado sobre auditoria.
- El 6.7% de los encuestados piensan que si puede mejorar su rentabilidad con relación a una auditoria y los otros 93.3% nos dijo que no mejoraría su rentabilidad de su empresa.

Respecto a la tributación de las micro y pequeñas empresas

- El 26.7% se sienten satisfechos con la información brindada por los funcionarios y los otros 73.3% no se sienten satisfechos con la información brindada por parte de los funcionarios de la administración tributaria.
- El 100% de los encuestados no revisan ni controlan los libros y documentos contables de su empresa.
- El 50% de los propietarios declaro que si tiene el personal idóneo para el control de sus ingresos costos y gastos y los otros 50% nos dijo que no

encuentran el personal idóneo para llevar el control de su documentación de su empresa.

- El 56.7% de los propietarios nos dijo tener los libros contables al día, y los otros 43.3% manifiesta que en la actualidad no están al día con la contabilidad de sus empresas.
- El 100% de los empresarios encuestados dijeron que no tuvieron problemas al momento de declarar sus impuestos mensuales.
- El 100% de los representantes legales manifestaron que todos sus tributos fueron declarados y pagados en su debido momento.
- El 100% de los encuestados no cuentan con los formatos de control del límite tributario de los gastos de representación y recreativos y tampoco saben para que sirve este documento.
- El 56.7% de los propietarios si saben cuáles son las infracciones y sanciones tributarias mientras que el 43.3% no tiene ni idea de cuáles son las infracciones y sanciones tributarias que pueden afectar a sus empresas.
- El 96.7% de los propietarios si se sienten motivados para hacer los pagos de sus tributos mientras que el 3.3% de los encuestados no se sienten motivados para hacer el pago de sus tributos debido a la situación actual de la economía del país.
- El 100% de los representantes legales cree que con un buen planeamiento tributario sus empresas pueden mejorar en su rendimiento.

Respecto a las finanzas de las micro y pequeñas empresas.

- El 100% de los encuestados solicitaron el crédito a las entidades financieras para hacer crecer sus negocios.
- El 73.3% de los dueños confirma haber recibido crédito de parte de las entidades financieras y los otros 26.7% nos dijo que no recibió ningún crédito.
- El 43.3% de los dueños dijeron que obtuvieron más de 5,000 soles y los otros 46.7% nos dijo que recibieron más de 10,000 soles y por último el 10% de la población encuestada nos dijo que no tuvo ningún crédito.
- El 36.7% de los propietarios manifestó que si informaron a la SUNAT sobre el préstamo recibido que fue más de 5,000 soles y los otros 53.3% también reporto la información del préstamo recibido que fue más de 10,000 soles y por último el 10% no pudo informar nada porque no recibieron ningún préstamo.
- El 70% de los representantes manifestó que obtuvieron el crédito de una entidad bancaria y el 20% lo tuvieron de entidades no bancarias y solo el 10% no obtuvieron ningún tipo de crédito.
- El 60% de los encuestados informo de la entidad que otorgo el préstamo y los otros 30% de los representantes legales nos dijeron que el préstamo obtenido no fue informado porque no fue de entidades bancarias y los últimos 10% no obtuvieron ningún crédito.
- El 80% de los dueños estaban pagando más de 4% mensual de intereses y solo el 20% no pagan intereses porque no obtuvieron ningún tipo de crédito.

- El 76.7% de los representantes legales confirma que si fue oportuno los créditos obtenidos y el 23.3% nos manifestó que no fue oportuno los créditos porque no los recibieron.
- El 63.3% de los propietarios encuestados nos dijeron que el monto si fue suficiente y solo el 36.7% manifestó que no fue suficiente.

Respecto a la rentabilidad de las micro y pequeñas empresas

- El 100% de los encuestados manifestaron que la rentabilidad de la empresa mejoro este año.
- El 86.7% de los propietarios certifica que la rentabilidad si mejoro debido al crédito obtenido por parte de las entidades financieras y solo el 13.3% siente que no mejoro su rentabilidad.
- El 87.7% de los dueños manifestó que si les afecta los pagos de los tributos a sus empresas y solo el 13.3% de los encuestados nos dijo que no les afectaba el pago de sus tributos.
- El 100% de los representantes legales afirmaron que si realmente se les hace una auditoria la rentabilidad de sus negocios crecería porque ya tuvieran una base donde empezar a llevar un orden de sus empresas.
- El 53.3% de los dueños si cree que mejorará su empresa económicamente, pero los últimos 46.7% no cree que será así debido a la situación actual que atraviesa la nación.

Conclusión

Respecto a los empresarios de las micro y pequeñas empresas

- Se concluye que el 63.3% tiene de 31 a hasta 50 años de edad.
- Se concluye que el 70% son de sexo masculino.
- Se concluye que el 80% de los propietarios tiene secundaria completa.

Respecto a las principales características de las micro y pequeñas empresas

- Se concluye que el 46.7% tiene de 11 años a más en el rubro.

Respecto a la auditoria de las micro y pequeñas empresas

- Se concluye que el 100% de los propietarios si conocen algo referente a la auditoria.
- Se concluye que el 76.7% de los representantes legales si desean que se le practique una auditoria a sus empresas.
- Se concluye que el 73.3% de los encuestados confirman que acudirían a una persona natural para que les realice una auditoría.
- Se concluye que el 100% no preciso en responder cuando acudiría para realizarse una auditoria.
- Se concluye que el 56.7% no cree que le ayudaría en nada si le hacen una auditoria.
- Se concluye que el 80% manifestó que no hubiera ningún cambio después de una auditoria.

- Se concluye que el 100% de los dueños confirma la importancia que tiene de estar capacitado para poder proteger a su negocio, y están dispuestos a hacer capacitación sobre auditoría.
- Se concluye que el 93.3% nos dijo que no mejoraría su rentabilidad de su empresa.

Respecto a la tributación de las micro y pequeñas empresas

- Se concluye que el 73.3% no se sienten satisfechos con la información brindada por parte de los funcionarios de la administración tributaria.
- Se concluye que el 100% de los encuestados no revisan ni controlan los libros y documentos contables de su empresa.
- Se concluye que el 50% de los propietarios declaró que si tiene el personal idóneo para el control de sus ingresos, costos y gastos y los otros 50% nos dijo que no encuentran el personal idóneo para llevar el control de su documentación de su empresa.
- Se concluye que el 56.7% de los propietarios nos dijo tener los libros contables al día.
- Se concluye que el 100% de los empresarios encuestados dijeron que no tuvieron problemas al momento de declarar sus impuestos mensuales.
- Se concluye que el 100% de los representantes legales manifestaron que todos sus tributos fueron declarados y pagados en su debido momento.
- Se concluye que el 100% de los encuestados no cuentan con los formatos y tampoco saben para que sirve este documento.

- Se concluye que el 56.7% de los propietarios si saben cuáles son las infracciones y sanciones tributarias.
- Se concluye que el 96.7% de los propietarios si se sienten motivados para hacer los pagos de sus tributos.
- Se concluye que el 100% de los representantes legales cree que con un buen planeamiento tributario sus empresas pueden mejorar en su rendimiento.

Respecto a las finanzas de las micro y pequeñas empresas.

- Se concluye que el 100% de los encuestados solicitaron el crédito a las entidades financieras para hacer crecer sus negocios.
- Se concluye que el 73.3% de los dueños confirma haber recibido crédito de parte de las entidades financieras
- Se concluye que el 46.7% nos dijo que recibieron más de 10,000 soles.
- Se concluye que el 53.3% reporto la información del préstamo recibido que fue más de 10,000 soles.
- Se concluye que el 70% de los representantes manifestó que obtuvieron el crédito de una entidad bancaria.
- Se concluye que el 60% de los encuestados informo de la entidad que otorgo el préstamo.
- Se concluye que el 80% de los dueños estaban pagando más de 4% mensual de intereses.
- Se concluye que el 76.7% de los representantes legales confirma que si fue oportuno los créditos obtenidos.

- Se concluye que el 63.3% de los propietarios encuestados nos dijeron que el monto si fue suficiente.

Respecto a la rentabilidad de las micro y pequeñas empresas

- Se concluye que el 100% de los encuestados manifestaron que la rentabilidad de la empresa mejoro este año.
- Se concluye que el 86.7% de los propietarios certifica que la rentabilidad si mejoro debido al crédito obtenido por parte de las entidades financieras.
- Se concluye que el 87.7% de los dueños manifestó que si les afecta los pagos de los tributos a sus empresas
- Se concluye que el 100% de los representantes legales afirmaron que si realmente se les hace una auditoria la rentabilidad de sus negocios crecería porque ya tuvieran una base donde empezar a llevar un orden de sus empresas.
- Se concluye que el 53.3% de los dueños si cree que mejorará su empresa económicamente.

Recomendación

Respecto a los empresarios de las micro y pequeñas empresas

- Se recomienda que los jóvenes deberían incursionar más en este rubro porque de alguna manera son los que más fuerza tienen para hacer este trabajo, que realmente está dando la hora como negocio.
- Se recomienda que las mujeres deberían incursionar más en este rubro porque son seres humanos que tienen mucha sabiduría para sacar adelante este tipo de rubro.

- Se recomienda que los empresarios deberían preocuparse más por estudiar una carrera técnica o llevar cursos de emprendimiento para poder sacar adelante a su empresa con ideas nuevas.

Respecto a las principales características de las micro y pequeñas empresas

- Se recomienda a los empresarios que son nuevos en este rubro de seguir adelante para poder ganarse una buena reputación con su producto, y no rendirse si no seguir adelante con los sueños que persiguen y los años en el mercado si cuentan como reconocimiento de sus marcas.

Respecto a la auditoria de las micro y pequeñas empresas

- Se recomienda a los empresarios que deberían informarse mucho más sobre los beneficios que trae la auditoria en un negocio y no quedarse con un simple conocimiento básico.
- Se recomienda a los propietarios que no desean que se les practique una auditoria, que permitan que si se les practique una auditoria para que ellos realmente sepan los beneficios que conlleva hacerle una a su negocio.
- Se recomienda a los representantes legales de las empresas que no acudirían a nadie para que les practique una auditoria, a no cerrarse a la idea antigua de hacer las cosas para sus negocios ya que hoy en día se necesita saber en qué estado esta sus negocios para poder mejorar muchos problemas internos.
- Se recomienda a los dueños de los establecimientos a mandar hacer su auditoria de su negocio lo más pronto posible para no perder tiempo y así tomar decisiones buenas para el negocio.

- Se recomienda a los encuestados que no creen que una auditoría ayudaría a mejorar su negocio, a tener criterio y buscar todo tipo de ayuda para hacer crecer su negocio en todos los aspectos, y para eso sirve de mucho una auditoría para realizar todo aquello.
- Se recomienda a los propietarios de los negocios a buscar siempre el lado positivo de todas las cosas y no pensar que una auditoría está demás en un negocio porque recuerden todo suma cuando se le recopila lo positivo de las cosas.
- Se recomienda a los encuestados a seguir pensando que capacitarse para realizarse una auditoría nunca está demás y mucho menos si es para mejorar la condición del negocio.
- Se recomienda a los propietarios de los establecimientos a no pensar negativamente con relación que si realmente ayudaría a su negocio una auditoría.

Respecto a la tributación de las micro y pequeñas empresas

- Se recomienda a los representantes legales que no se quedaron satisfechos con la información que le dieron los funcionarios, que busquen la manera de estar mayor informado sobre el tema de tributación, de esta manera sabrán los beneficios que tiene tributar a su debido momento.
- Se recomienda a los propietarios tener mucho más cuidado con la contabilidad de sus negocios, siempre es bueno estar al tanto de todos los movimientos entorno a la contabilidad de la empresa.

- Se recomienda a los encuestados que deben buscar el personal adecuado para que lleven una contabilidad bien hecha y la empresa no pase por momentos engorrosos, por lo cual un personal de confianza nunca está de más.
- Se recomienda a los dueños de los negocios que no tienen los documentos contables al día a ponerse las pilas porque eso estaría conllevando a una sanción por parte del ente encargado y pasando a lo mas complicado puede llegar hasta una multa.
- Se recomienda a los empresarios que no tuvieron problemas al momento de declarar sus impuestos, seguir de esa manera para no tener problemas futuros con las entidades fiscalizadoras.
- Se recomienda a los propietarios de las empresas a seguir con esa costumbre de declarar y pagar sus impuestos a tiempo porque de esa manera ayudamos al desarrollo de nuestra patria.
- Se recomienda a los encuestados de los negocios a informarse más acerca de los formatos de los gastos de representación y recreación para que al momento de hacer sus declaraciones anuales puedan declarar estos como sus gastos y de esta manera se ahorren unos soles en los impuestos.
- Se recomienda a los empresarios que no saben cuáles son las infracciones y sanciones que las entidades tributarias ponen a los negocios, a informarse mas sobre ello ya que hoy en día tenemos la tecnología a nuestro alcance y de alguna manera podemos mirar los tutoriales en nuestros celulares, para estar informados y no pasar un mal momento en una auditoria.

- Se recomienda a los representantes legales a seguir motivados con el pago de sus tributos porque de alguna manera esto ayuda que nuestro sistema económico de nuestro país crezca y por ende el país pueda realizar muchas mas obras a nivel de nuestro territorio nacional.
- Se recomienda a los propietarios de los establecimientos a seguir pensando y poner en práctica que con un buen planeamiento tributario sus negocios pueden tener mucho más éxito debido a los beneficios que estos acarrear.

Respecto a las finanzas de las micro y pequeñas empresas.

- Se recomienda a los propietarios de los negocios a seguir confiando en las instituciones financieras para obtener el crédito empresarial porque de alguna manera son las más confiables para no correr riesgos de posibles estafas.
- Se recomienda a los empresarios de los negocios que no recibieron el crédito por parte de las entidades financieras, tener el PDT de sus declaraciones al día para no salir observados por los bancos.
- Se recomienda a los dueños de los negocios poner mucha responsabilidad en los créditos obtenidos para no pasar por un mal momento con las entidades que los pueden castigar mandándoles a Infocorp.
- Se recomienda a los propietarios de los negocios de seguir con la perspectiva que tienen acerca de hacer saber a la administración tributaria sobre los prestamos recibidos de esta manera no tendrán problemas futuros con SUNAT.

- Se recomienda a los dueños de los negocios que no obtuvieron los créditos en entidades financieras tener mucho cuidado porque podrían sufrir algún tipo de abuso con los intereses por parte de los prestadores clandestinos.
- Se recomienda a los dueños de los negocios seguir con esa costumbre de ser transparentes al momento de hacer las declaraciones de las entidades que les otorgaron los préstamos obtenidos.
- Se recomienda a los empresarios a no acostumbrarse a estar trabajando para las casas prestadoras de dinero, deberían hacer el propósito de juntarse un dinero extra para así no estar pagando los altos intereses que se pagan a los bancos.
- Se recomienda a los representantes legales de los negocios que si fue oportuno el dinero que recibieron, también deben pagar las cuotas responsablemente para que no manchen su historial crediticio.
- Se recomienda a los dueños de los establecimientos que dijeron que no fue suficiente el dinero que el banco les dio, acoplarse a lo que se obtenido y ponerse a trabajar para así poder pagar antes de tiempo lo cual ara que en su próximo préstamo el monto del mismo suba un poco más.

Respecto a la rentabilidad de las micro y pequeñas empresas

- Se recomienda a los encuestados de todas las empresas de este rubro a seguir perseverantes con este negocio, porque esta mercancía está dando la hora con las ganancias con todo el tema de la limpieza sanitaria cada vez las familias ucayalinas están consumiendo su buyón de agua, y si este año

mejoro su rentabilidad como dijeron será mucho mejor el próximo año que viene.

- Se recomienda a los emprendedores de este rubro que dijeron que su rentabilidad mejoro al ras de obtener su préstamo bancario, no atrasarse con las letras del banco para que sea reciproco el servicio de ambas partes.
- Se recomienda a los propietarios de los negocios que dijeron se sienten afectados con los pagos de los tributos que deberían tener una cultura más propicia sobre la tributación, recordando que depende de eso que se pueden hacer más obras en el país y eso conlleva a que nuestra nación salga del subdesarrollo.
- Se recomienda a los propietarios de los negocios que no pierdan más tiempo y manden hacerse una auditoria para que no queden con las dudas que si se hacen una auditoria su rentabilidad crecería.
- Se recomienda a los representantes legales de las empresas que dijeron que no mejoraría económicamente su empresa, ser más positivos con este tema recordándoles que con trabajo duro todo es posible.

REFERENCIAS BIBLIOGRÁFICAS

Aguirre, Yin. 2019. “Auditoría, Tributación, Finanzas y Rentabilidad, de Las Micro y Pequeñas Empresas Nacionales Sector Comercio, Rubro Ferreterías Del Distrito de Satipo, 2019.” *Tesis*.

Cabezas, Ojeda Luis. 2018. “ADMINISTRACIÓN DE LOS CREDITOS COMERCIALES Y SU CONTRIBUCIÓN EN LA LIQUIDEZ DE LAS

EMPRESAS COMERCIALES EN EL MERCADO DE LIMA. PERIODO 2017.” *Tesis*.

Chablé, J., S. Neme, and G. Baena. 2011. “El Papel de La Información Financiera En La Demanda Del Mercado Del Crédito de MYPES En Tabasco, México.” *Hitos de Ciencias Económico Administrativas* (47):9–17.

Chota, Ríos Lidemberg. 2020. “Auditoría, Tributación, Finanzas y Rentabilidad de Las Micro y Pequeñas Empresas Nacionales Sector Comercio, Rubro Agua de Mesa Del Distrito de Callería, 2019.” *Tesis* 51.

Cortez, Giron Gianfranco. 2017. “LA EVASIÓN TRIBUTARIA Y SU IMPACTO EN LA GESTIÓN EMPRESARIAL DE LOS RESTAURANTES DEL DISTRITO DE PIURA, 2016.” *TESIS* 1–114.

Coz, Almonacid jose. 2016. “APLICACIÓN DEL TUO DE LA LEY 30056 Y SU IMPACTO EN LA REDUCCIÓN DE LOS DERECHOS LABORALES Y, EN LA CONTRATACIÓN DE PERSONAL DE ALTA GAMA EN LAS MYPES DE LA PROVINCIA DE HUÁNUCO - 2016.”

Espinoza, Deyvi. 2018. “Caracterización Del Financiamiento y La Rentabilidad de Las Mypes Del Sector Comercio Rubro Ferreteria Del Distrito de Tumbes, Año 2017.” *TESIS* 152.

Espinoza, Eleonora, and Jackeline Alger. 2014. “Integridad Científica: Fortaleciendo La Investigación Desde La Ética.” *Rev , Hondur* 82(3):126–28.

Gomero, PERCY. 2018. “IMPORTANCIA DE LA RENTABILIDAD EN EL ÁREA FINANCIERA DE LAS MYPES, SECTOR SERVICIOS, RUBRO

CONSTRUCTORAS, DEL DISTRITO Y PROVINCIA DE POMABAMBA, PERÍODO 2015.” *Tesis* 3(2).

Guereca, Paulina, and Valentina Pizarro. 2016. “Análisis de Los Efectos Del Régimen Tributario Simplificado Que Afectan a Los Contribuyentes Del Régimen General En Sucre En La Gestión 2015.”

Iglesias, Ramirez Evelyn. 2021. “Auditoría, Tributación, Finanzas y Rentabilidad, de Las Micro y Pequeñas Empresas Nacionales Sector Servicio, Rubro Clínicas Dentales Del Distrito de Callería, 2021.” *Tesis* 67.

Lecaros, Urzúa Juan Alberto. 2013. “La Ética Medio Ambiental: Principios y Valores Para Una Ciudadanía Responsable En La Sociedad Global.” *Rev. Méd. Chile* 129:647.

Lopez, Minoprio Carlos German. 2011. “Planta Embotelladora De Agua Mineral.” *Trabajo de Investigacion* 150.

Moreira, Ada Carolina. 2020. “ANÁLISIS COMPARATIVO DE LOS REGÍMENES ESPECIALES DE TRIBUTACIÓN PARA MIPYMES EN LA UNIÓN EUROPEA Y EN AMÉRICA LATINACasos de España, Chile y Argentina.” *Texto de Simposio* 2.

ONU. 2018. “La ONU Considera Que Las Pymes Son La Espina Dorsal de La Economía y Las Mayores Empleadoras Del Mundo.” *20 MINUTOS ACTUALIDAD* 0(1):0. doi: 10.15381/quipu.v13i25.5433.

Oyola Sanchez, Nancy. 2014. “Financiamiento Incentivo Para El Comercio Internacional En Pymes de America Latina.” 19.

- Pascale, Ricardo, and Gabriela Pascale. 2011. "XXXI Jornadas Nacionales de Administración Financiera TEORIA DE LAS FINANZAS Sus Supuestos, Neoclasicismo y Psicología Cognitiva." *Investigacion*.
- Pinedo, Henry, and Renzo Melendez. 2014. "LA EVASIÓN TRIBUTARIA EN LOS COMERCIANTES DE VERDURAS UBICADOS EN LOS MERCADOS DE LA PROVINCIA DE SAN MARTÍN - AÑO 2013." *Tesis*.
- Ponce, Oswaldo, Maryury Morejón, Ginger Salazar, and Erick Baque. 2019. *Introducción a Las Finanzas*.
- Pumarrumi, Rodríguez Pamela. 2019. "Auditoría, Tributación, Finanzas y Rentabilidad, de Las Micro y Pequeñas Empresas Nacionales Sector Servicio, Rubro Pollerías Del Distrito de Yarinacocha, 2019." *Tesis* 38–43.
- Quispe, Gabith, and Dante Arellano, Otto Ayaviri. 2016. "Aplicación de La Auditoría En Las MyPEs Del Ecuador: Un Estudio de La Demanda."
- Rodriguez, Juarez Eduardo. 2019. "AUDITORÍA TRIBUTARIA PREVENTIVA Y SU INCIDENCIA EN LAS CONTINGENCIAS TRIBUTARIAS EN LA EMPRESA SANTÍSIMA VIRGEN DE LA PUERTA, CHULUCANAS, PIURA - PERÚ, 2019." *Tesis* 1–110.
- Rodriguez, Santander Roger. 2013. "Los Derechos Humanos En El Perú Nociones Básicas." 56.
- Romero, olortegui Leslie. 2016. "Régimen Laboral de Las Micro Empresas y Pequeñas Empresas(MYPES)." *Tesis*.
- Torre, Sanchez Olga. 2018. "Financiamiento y Rentabilidad En Las Micro y

Pequeñas Empresas Del Sector Servicio, Rubro Hoteles En El Distrito y Provincia de Huaraz, 2017.” *Universidad Católica Los Ángeles de Chimbote* 152.

Valencia, G. 2013. “Importancia Del Derecho de Acceso a La Información.”

Vela, Pisco Nelida. 2019. “Auditoría, Tributación, Finanzas y Rentabilidad, de Las Micro y Pequeñas Empresas Nacionales Sector Comercio, Rubro Venta de Palma Aceitera Del Distrito de Neshuya, 2019.” *TESIS* 67.

Zeron, Agustin. 2019. “Beneficencia y No Maleficencia.” *Rev. ADM* 76(6):306–7.

8.3. Declaración del artículo científico

DECLARACIÓN JURADA DE AUTORIA Y CESION DE DERECHOS

DE PUBLICACIÓN DE ARTÍCULO CIENTÍFICO

Yo, Aguilar Romero Fredy, identificado con DNI N° 46489913 estudiante de la Universidad Católica Los Ángeles de Chimbote, facultad de Ciencias Contables, financieras y administrativas, Escuela profesional de Contabilidad, con el artículo científico titulado: “Auditoría, tributación, finanzas y rentabilidad, de las micro y pequeñas empresas nacionales sector industria, rubro venta de agua de mesa del distrito de Manantay, 2021”.

Declaro bajo juramento:

- 1) El artículo es de mi autoría
- 2) El artículo no ha sido plagiado ni total ni parcialmente
- 3) El artículo no ha sido autoplagiada: es decir, no ha sido copiado de algún trabajo de investigación efectuada por mi persona.
- 4) El artículo es inédito, es decir, no ha sido presentado para su publicación en alguna revista científica ni medio de difusión físico o electrónico.
- 5) De identificarse la falta (fraude –datos falsos), plagio (información sin citar a los autores), autoplagio (presentar como nuevo algún trabajo de investigación propio que ya haya sido publicado) piratería (uso ilegal de información ajena) o falsificación (representar falsamente ideas de otros) asumo las consecuencias y sanciones que de mi acción se deriven, sometiéndome a la normatividad vigente de la Universidad Católica Los Ángeles de Chimbote.

6) Si el artículo fuese aprobado para su publicación cedo mis derechos patrimoniales y otorgo a la Universidad Católica Los Ángeles de Chimbote la publicación del documento en las condiciones procedimientos y medios que disponga la Universidad.

Pucallpa, Agosto de 2021

.....

Aguilar Romero Fredy

DNI N° 46489913

8.4. Cronograma de actividades

CRONOGRAMA DE ACTIVIDADES																	
N°	Actividades	Año 2021															
		Junio				Julio				Agosto				Setiembre			
		SEMANA															
		1	2	3	4	1	2	3	4	1	2	3	4	1	2	3	4
1	Elaboración del Proyecto	x	x														
2	Revisión del proyecto por el jurado de investigación			x	x												
3	Aprobación del proyecto por el Jurado de Investigación			x	x												
4	Exposición del proyecto al JI o asesor.			x	x												
5	Mejora del marco teórico			x	x												
6	Redacción de la revisión de la literatura			x	x												
7	Elaboración del consentimiento informado (*)			x	x												

8	Ejecución de la metodología			x	x													
9	Resultados de la investigación					x	x											
10	Conclusiones y recomendaciones					x	x											
11	Redacción del informe final							x										
12	Aprobación del informe final por el Jurado de Investigación								x									
13	Presentación de ponencia en jornadas de investigación																	
14	Redacción de artículo científico																	

8.5. Presupuestos

PRESUPUESTO / LOCALIDAD: Manantay -Pucallpa			
Rubro	Cant.	Costo Unitario	Costo Total S/
Bienes de consumo:			
▪ Lapiceros	08 Und.	S/ 0.50	S/ 4.00
▪ Fólder y fastener	05 Und.	S/ 2.00	S/ 10.00
▪ Papel bond de 75 gr. T/A-4	02 Millar	S/ 28.00	S/ 56.00
▪ Cuadernillo	01 Und.	S/ 10.00	S/ 10.00
Total bienes de consumo			S/ 80.00
Servicios:			
▪ Pasajes	varios		S/ 300.00
▪ Impresiones	1000 Und.	S/ 0.25	S/ 250.00
▪ Copias	350 Und.	S/ 0.10	S/ 35.00
▪ Anillado	04 Und.	S/ 8.00	S/ 32.00

▪ Internet	30 dias	S/ 2.50	S/ 75.00
▪ Laptop	01 Und.	S/ 3,000.00	S/ 3,000.00
Total Servicios			S/ 3,692.00
Total General			S/ 3,772.00

Financiamiento

Es el medio donde se utilizará los recursos financieros de la investigadora, para el inicio, desarrollo y culminación del proyecto el cual estos gastos cubrirán dicha necesidad para ser realizados. Por lo que será financiado por el investigador.

8.6. BASE DE DATOS

Correlación entre elementos entre elementos

Edad de los represent...	Sexo nde los represent...	Grado de instrucción de los...	Antigüedad de las micro y...	Dessea que a su empresa	A donde usted acudira	Cree usted que mejoraria	La auditoria en su ...	La auditoria en su ...	Se sienten satisfechos con la...	controlan los libros y document...	Cuenta con un personal	Estan los libros de contabilidad	Tuvo problema s o ...	Los tributos declarados	Conoce usted cuales ...	Se siente motivado para ...	Recibio credito	Monto del credito solicitado	Monto del credito solicitado	Informarion sobre la entidad a	Entidad que le otorgo el	Tasa de interes cobrado	El credito fue oportuno	El monto del credito es ...	Cree persibe que la ...	La rentabilidad de su ...	Con la rentabilidad que ...
1,000	,098	,108	-,233	,036	,136	-,323	-,076	,369	-,136	,086	-,173	,120	-,257	,257	-,092	-,429	-,153	,022	,022	,090	,025	,076	-,107	-,092	-,179	-,359	-,058
,098	1,000	,247	-,428	,203	,309	,167	-,258	-,420	-,309	,098	-,197	,000	,098	-,098	,313	,293	,058	,025	,025	,309	,479	,258	,203	,313	,204	,204	,197
,108	,247	1,000	-,211	,548	,550	-,043	-,191	,013	-,807	,090	-,122	-,094	,090	-,090	-,181	,072	,226	,309	,309	,529	,371	,550	,413	,458	,151	,151	,122
-,233	-,428	-,211	1,000	-,315	-,160	,198	,205	-,043	,160	,078	,294	-,175	-,137	,137	-,228	-,078	-,011	,008	,008	-,245	-,122	-,016	-,047	-,381	-,274	-,274	-,221
,036	,203	,548	-,315	1,000	,413	-,215	-,157	-,187	-,413	,083	-,184	,248	,083	-,083	-,021	,344	,360	,251	,251	,413	,353	,534	,645	,131	,496	,273	,184
,136	,309	,550	-,160	,413	1,000	,124	-,299	-,162	-,518	,090	-,259	,047	,090	-,090	-,210	-,090	,322	,391	,391	,464	,535	,478	,244	,371	,236	,024	,122
-,323	,167	-,043	,198	-,215	,124	1,000	-,336	,070	,015	,225	-,125	-,450	,225	-,225	-,380	-,225	,017	-,281	-,281	,124	,201	,026	-,215	-,003	-,286	-,102	-,349
-,076	-,258	-,191	,205	-,157	-,299	-,336	1,000	,217	,299	-,076	,561	,158	-,076	,076	,135	,076	-,405	-,212	-,212	-,598	-,677	-,400	-,345	-,351	-,079	-,316	-,102
,369	-,420	,013	-,043	-,187	-,162	,070	,217	1,000	,162	-,041	,055	-,086	-,041	,041	-,102	-,697	-,366	-,178	-,178	-,259	-,509	-,217	-,494	-,102	-,686	-,686	-,055
-,136	-,309	-,807	,160	-,413	-,518	,015	,299	,162	1,000	-,090	,259	,236	-,090	,090	,064	,090	-,322	-,391	-,391	-,571	-,418	-,478	-,581	-,516	-,236	-,236	-,122
,086	,098	,090	,078	,083	,090	,225	-,076	-,041	-,090	1,000	-,135	-,239	-,029	,029	-,255	,029	,051	-,124	-,124	,090	,091	,076	,083	-,255	,060	,060	-,212
-,173	-,197	-,122	,294	-,184	-,259	-,125	,561	,055	,259	-,135	1,000	-,282	-,135	,135	-,089	,135	-,172	-,142	-,396	-,473	-,255	-,184	-,337	-,081	-,081	-,065	
,120	,000	-,094	-,175	,248	,047	-,450	,158	-,086	,236	-,239	-,282	1,000	-,239	,239	,298	,239	,000	,061	,061	,000	,138	,000	-,050	-,085	,125	-,063	,282
-,257	,098	,090	-,137	,083	,090	,225	-,076	-,041	-,090	-,029	-,135	-,239	1,000	-,1000	,112	,029	,051	-,124	-,124	,090	,091	,076	,083	,112	,060	,060	,135
,257	-,098	-,090	,137	-,083	-,090	-,225	,076	,041	,090	,029	,135	,239	-,1000	1,000	-,112	-,029	-,051	,124	,124	-,090	-,091	-,076	-,083	-,112	-,060	-,060	-,135
-,092	,313	-,181	-,228	-,021	-,210	-,380	,135	-,102	,064	-,255	-,089	,298	,112	-,112	1,000	,255	-,200	,018	,018	-,258	-,144	-,297	,131	,084	-,043	-,043	,708
-,429	,293	,072	-,078	,344	-,090	-,225	,076	-,697	,090	,029	,135	,239	,029	-,029	,255	1,000	-,051	-,138	-,138	-,090	,206	-,076	,344	-,112	,478	,478	,212
-,153	,058	,226	-,011	,360	,322	,017	-,405	-,386	-,322	,051	-,172	,322	,000	,051	-,051	-,200	-,051	1,000	,688	,688	,806	,545	,674	,614	,236	,533	-,034
,022	,025	,309	,008	,251	,391	-,281	-,212	-,178	-,391	-,124	-,142	,061	-,124	,124	,018	-,138	,688	1,000	1,000	,530	,318	,559	,469	,392	,259	,259	,231
,022	,025	,309	,008	,251	,391	-,281	-,212	-,178	-,391	-,124	-,142	,061	-,124	,124	,018	-,138	,688	1,000	1,000	,530	,318	,559	,469	,392	,259	,259	,231
,090	,309	,529	-,245	,413	,464	,124	-,598	-,259	-,571	,090	-,396	,000	,090	-,090	-,258	-,090	,806	,530	,530	1,000	,810	,717	,525	,322	,378	,378	-,081
,025	,479	,371	-,122	,353	,535	,201	-,677	-,509	-,418	,091	-,473	,138	,091	-,091	-,144	,206	,545	,318	,318	,810	1,000	,546	,477	,174	,276	,276	,072
,076	,258	,550	-,016	,534	,478	,026	-,400	-,217	-,478	,076	-,255	,000	,076	-,076	-,297	-,076	,674	,559	,559	,717	,546	1,000	,534	,512	,316	,316	-,051
-,107	,203	,413	-,047	,645	,244	-,215	-,345	-,494	-,581	,083	-,184	-,050	,083	-,083	,131	,344	,614	,469	,469	,525	,477	,534	1,000	,284	,496	,496	,328
-,092	,313	,458	-,381	,131	,371	-,003	-,351	-,102	-,516	-,255	-,337	-,085	,112	-,112	,084	-,112	,236	,392	,392	,322	,174	,512	,284	1,000	,149	,341	,213
-,179	,204	,151	-,274	,496	,236	-,286	-,079	-,686	-,236	,060	-,081	,125	,060	-,060	-,043	,478	,533	,259	,259	,378	,276	,316	,496	,149	1,000	,719	-,101
-,359	,204	,151	-,274	,273	,024	-,102	-,316	-,686	-,236	,060	-,081	-,063	,060	-,060	-,043	,478	,533	,259	,259	,378	,276	,316	,496	,341	,719	1,000	-,101
-,058	,197	,122	-,221	,184	,122	-,349	-,102	-,055	-,122	-,212	-,065	,282	,135	-,135	,708	,212	-,034	,231	,231	-,061	,072	-,051	,328	,213	-,101	-,101	1,000

8.7. Estadísticas de fiabilidad

Alfa de Cronbach	Alfa de Cronbach basada en elementos estandarizados	N de elementos
,607	,546	28

Resumen de procesamiento de casos

	N	%
Casos Válido	36	100,0
Excluido	0	,0
Total	36	100,0

La eliminación por lista se basa en todas las variables del procedimiento.

ESTADISTICA DE FIABILIDAD

Estadísticas de elemento

	Media	Desviación estándar	N
Edad de los representantes legales	2,25	,500	36
Sexo de los representantes legales	1,25	,439	36
Grado de instrucción de los representantes legales	1,56	1,054	36

Antigüedad de las micro y pequeñas empresas	2,36	,798	36
Desea que a su empresa se le practique una auditoria	1,19	,401	36
A donde usted acudiría para obtener una auditoria	2,22	,422	36
Cree usted que mejoraría su empresa si le realizan una auditoria	1,64	,487	36
La auditoría en su empresa a mejorado en relación a las finanzas	1,83	,378	36
La auditoría en su empresa a mejorado en relación a la rentabilidad	1,94	,232	36
Se sienten satisfechos con la orientación que brindan los funcionarios	1,78	,422	36
controlan los libros y documentos que intervienen en la contabilidad	1,97	,167	36
Cuenta con un personal idóneo asignado para el registro de los ingresos costos y gastos	1,61	,494	36
Están los libros de contabilidad al día	1,33	,478	36

Tuvo problemas o inconvenientes para presentar sus declaraciones mensuales a tiempo	1,97	,167	36
Los tributos declarados han sido pagados en su oportunidad a la administración tributaria	1,03	,167	36
Conoce usted cuales son las infracciones y sanciones tributarias que le pueden afectar a su empresa	1,31	,467	36
Se siente motivado para cumplir con el pago de sus tributos	1,03	,167	36
Recibió crédito	1,08	,280	36
Monto del crédito solicitado	2,53	,654	36
Monto del crédito solicitado	2,53	,654	36
Informaron sobre la entidad a la que solicitaron el crédito	1,33	,632	36
Entidad que le otorgo el crédito	1,31	,577	36
Tasa de interés cobrado por el crédito	4,17	,378	36
El crédito fue oportuno	1,19	,401	36
El monto del crédito es suficiente	1,31	,467	36

Cree percibe que la rentabilidad de su empresa ha mejorado por el financiamiento recibido	1,11	,319	36
La rentabilidad de su empresa se afecta por el pago de sus tributos	1,11	,319	36
Con la rentabilidad que ahora tiene la empresa, usted cree que mejore económicamente	1,39	,494	36

8.8. Validación de encuestas y cuestionarios

ORIENTACIÓN PEDAGÓGICA ASÍNCRONA N° 06

En un solo archivo de Word, deben entregar para revisión por el Asesor de tesis, lo siguiente:

1. Resultados de la validación de instrumento de recolección de la información.

INFORME DE OPINIÓN DE EXPERTOS DEL INSTRUMENTO DE INVESTIGACIÓN

I. DATOS GENERALES:

- 1.1. Apellidos y nombres del informante (Experto): DIAZ PANDURO
HUGO GUILLERMO
- 1.2. Grado Académico: DOCTOR EN GESTION EMPRESARIAL
- 1.3. Profesión: CONTADOR PUBLICO COLEGIADO CERTIFICADO
- 1.4. Institución donde labora: UNIVERSIDAD NACIONAL DE UCAYALI
- 1.5. Cargo que desempeña : DOCENTE EN LA UNU
- 1.6. Denominación del Instrumento: "Auditoria, tributación, finanzas y Rentabilidad, de las micro y pequeñas empresas nacionales Sector industria, rubro venta de agua de mesa del distrito de Manantlay, 2021"
- 1.7. Autor del instrumento : Bach. Aguilar Romero Fredy

II. VALIDACIÓN

INDICADORES DE EVALUACIÓN DEL INSTRUMENTO	CRITERIOS Sobre los ítems del instrumento	Muy Malo	Malo	Regular	Buena	Muy Buena
		1	2	3	4	5
1. CLARIDAD	Están formulados con lenguaje apropiado que facilita su comprensión				✓	
2. OBJETIVIDAD	Están expresados en conductas observables, medibles					✓
3. CONSISTENCIA	Existe una organización lógica en los contenidos y relación con la teoría				✓	
4. COHERENCIA	Existe relación de los contenidos con los indicadores de la variable					✓
5. PERTINENCIA	Las categorías de respuestas y sus valores son apropiados					✓
6. SUFICIENCIA	Son suficientes la cantidad y calidad de ítems presentados en el instrumento				✓	
SUMATORIA PARCIAL						
SUMATORIA TOTAL						

12 16

III. RESULTADOS DE LA VALIDACIÓN

3.1. Valoración total cuantitativa: APLICABLE


3.2. Opinión: _____

FAVORABLE

DEBE MEJORAR

NO FAVORABLE

3.3. Observaciones: VIABLE PARA SU APLICACION



Dr. CPCC. Hugo G. Díaz Panduro
Matrícula N° 18-148
Registro N° 28029

Firma

INFORME DE OPINIÓN DE EXPERTOS DEL INSTRUMENTO DE INVESTIGACIÓN

I. DATOS GENERALES:

1.1. Apellidos y nombres del informante (Experto): _____

RIOS TIPTO LIBANIA TATIANA

1.2. Grado Académico : DOCTORA EN EDUCACIÓN

1.3 Profesión : LICENCIADA EN EDUCACIÓN

1.4. Institución donde labora : I.E. "RICARDO BENTIN GRANDE"

1.5. Cargo que desempeña : PROFESORA POR HORAS

1.6 Denominación del Instrumento: "Auditoria, tributación, finanzas y rentabilidad, de las micro y pequeñas empresas nacionales sector industria, rubro venta de agua de mesa del distrito de Hanantay, 2021"

1.7. Autor del instrumento : Bach. Aguilar Romero Frady

II. VALIDACIÓN

INDICADORES DE EVALUACIÓN DEL INSTRUMENTO	CRITERIOS Sobre los ítems del instrumento	Muy Malo	Malos	Regular	Bueno	Muy Bueno
		1	2	3	4	5
1. CLARIDAD	Están formulados con lenguaje apropiado que facilita su comprensión				✓	
2. OBJETIVIDAD	Están expresados en conductas observables, medibles				✓	
3. CONSISTENCIA	Existe una organización lógica en los contenidos y relación con la teoría				✓	
4. COHERENCIA	Existe relación de los contenidos con los indicadores de la variable				✓	
5. PERTINENCIA	Las categorías de respuestas y sus valores son apropiados					✓
6. SUFICIENCIA	Son suficientes la cantidad y calidad de ítems presentados en el instrumento					✓
SUMATORIA PARCIAL					16	10
SUMATORIA TOTAL		26				

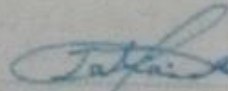
III. RESULTADOS DE LA VALIDACIÓN

3.1. Valoración total cuantitativa: 26

3.2. Opinión:

FAVORABLE DEBE MEJORAR NO FAVORABLE

3.3. Observaciones: _____



Dr. Oscar Antonio Ríos López
CENTRO DE CALIBRACIÓN
C.M. N° 100124373

Firma

INFORME DE OPINIÓN DE EXPERTOS DEL INSTRUMENTO DE INVESTIGACIÓN:

I. DATOS GENERALES:

1.1. Apellidos y nombres del informante (Experto): Victor Tedy

Lopez Perote

1.2. Grado Académico : Doctor en Derecho

1.3. Profesión : Abogado

1.4. Institución donde labora : Universidad Nacional de Ucayali

1.5. Cargo que desempeña : Docente

1.6. Denominación del Instrumento: "Auditoria, tributación, finanzas y rentabilidad, de las micro y pequeñas nacionales sector industria, rubro venta de agua de mesa del distrito de Manantlay, 2021"

1.7. Autor del instrumento : Bach. Agullar Romero Fredy

II. VALIDACIÓN

INDICADORES DE EVALUACIÓN DEL INSTRUMENTO	CRITERIOS	Muy Malo	Mallo	Regular	Bueno	Muy Bueno
		1	2	3	4	5
	Sobre los ítems del instrumento					
1. CLARIDAD	Están formulados con lenguaje apropiado que facilita su comprensión				✓	
2. OBJETIVIDAD	Están expresados en conductas observables, medibles					✓
3. CONSISTENCIA	Existe una organización lógica en los contenidos y relación con la teoría					✓
4. COHERENCIA	Existe relación de los contenidos con los indicadores de la variable					✓
5. PERTINENCIA	Las categorías de respuestas y sus valores son apropiados					✓
6. SUFICIENCIA	Son suficientes la cantidad y calidad de ítems presentados en el instrumento					✓
SUMATORIA PARCIAL					4	25
SUMATORIA TOTAL		29				

III. RESULTADOS DE LA VALIDACIÓN


3.1. Valoración total cuantitativa: aplicable

3.2. Opinión:


FAVORABLE DEBE MEJORAR _____ NO FAVORABLE _____

3.3. Observaciones:

Viabile para su aplicacion


Firma
00053011
V. de la Cruz Lopez Rincón
01 010

ENCUESTA



UNIVERSIDAD CATÓLICA LOS ÁNGELES
CHIMBOTE

FACULTAD DE CIENCIAS CONTABLES, FINANCIERAS Y
ADMINISTRATIVAS ESCUELA PROFESIONAL DE CONTABILIDAD

UNIVERSIDAD CATÓLICA LOS ÁNGELES DE CHIMBOTE

**Cuestionario aplicado a los dueños, gerentes o representantes legales de las micro
y pequeñas empresas del ámbito de estudio.**

El presente cuestionario tiene por finalidad recoger información de las micro y pequeñas empresas nacionales para desarrollar el trabajo de investigación denominado: “Auditoría, tributación, finanzas y rentabilidad, de las micro y pequeñas empresas nacionales sector industria, rubro venta de agua de mesa del distrito de Manantay, 2021”.

La información que usted nos proporcionará será utilizada sólo con fines académicos y de investigación, por lo que se le agradece por su valiosa información y colaboración.

Encuestador (a): Aguilar Romero Fredy Fecha: 06/06/2021

Razón Social:.....RUC N°.....

I. DATOS GENERALES DEL REPRESENTANTE LEGAL DE LAS MYPEs:

1.1 Edad del representante legal de la empresa:

-De 18 a 30 años de edad

-De 31 a 50 años de edad

-De 51 años a mas

1.2 Sexo:

- Masculino.....

- Femenino.....

1.3 Grado de instrucción:

- Secundaria Completa.....

-Secundaria incompleta.....

-Superior no universitaria Completa.....

-Superior no universitaria incompleto.....

-Superior universitaria completa.....

- Superior universitaria incompleta.....

II. PRINCIPALES CARACTERÍSTICAS DE LAS MYPEs:

2.1 Antigüedad de las micro y pequeñas empresas

-De 1 año a 5

-De 6 años a 10

-De 11 años a más

III. DEL AUDITORÍA DE LAS MYPES:

3.1. Desea que a su empresa le practiquen una auditoría:

Si

No

3.2. Conoce algo referente a la auditoría

Si

No

3.3. Cree Ud. que mejoraría su empresa si le practicarían una auditoría:

Si

No

3.4. La auditoría en su empresa ha mejorado en relación a las finanzas:

- Si

-No

3.5. A donde acudió para obtener una Auditoría:

- Sociedades de auditoría

- Persona natural

3.6. A donde acudiría para obtener una Auditoría:

- Sociedades de auditoría

- Persona natural

3.7. Estaría dispuesto a ser capacitado sobre auditoría:

- Si

-No

IV. TRIBUTOS

41 ¿Se siente satisfecho con la orientación que les brinda los funcionarios de la Administración Tributaria?

-Si.....

-No.....

4.2 ¿Se revisan y controlan los libros y documentos que intervienen en la contabilidad antes de una fiscalización por parte de la Administración Tributaria en la Empresa?

-Si.....

-No.....

4.3 ¿Cuenta con un personal idóneo asignado para el registro de los ingresos, costos y gastos?

-Si.....

-No.....

4.4 ¿Están los Libros de Contabilidad al día?

-Si.....

-No.....

4.5 ¿Tuvo problemas o inconvenientes para presentar sus declaraciones mensuales a tiempo?

-Si.....

-No.....

4.6 ¿Los tributos declarados han sido pagados en su oportunidad a la Administración Tributaria?

-Si.....

-No.....

4.7 ¿Existen formatos establecidos para el control de límite tributario aceptado como gastos de representación y recreativos?

-Si.....

-No.....

4.8 ¿Conoce usted cuales son las infracciones y sanciones tributarias que le podría afectar a su empresa?

-Si.....

-No.....

4.9 ¿Se siente motivado para cumplir con el pago de sus tributos?

-Si.....

-No.....

4.10 ¿Su empresa puede mejorar si cuenta con un planeamiento tributario?

-Si.....

-No.....

V. FINANZAS

5.1 Solicito crédito?

-Si

-No

5.2 Recibió crédito?

-Si

-No

5.3 Monto del crédito solicitado

S/ más de 1,000

S/ más de 5,000

S/. más de 10,000

5.4 Monto del crédito recibido

S/ más de 1,000

S/ más de 5,000

S/. más de 10,000

5.5 Entidad a la que solicito el crédito

Bancaria

No bancaria

5.6 Entidad que le otorgo el crédito:

Bancaria

No bancaria

5.7 Tasa de interés cobrado por el crédito

1% mensual

2% mensual

3% mensual

Mas de 4% mensual

5.8 El crédito fue oportuno

-Si

-No

5.9 Monto del crédito suficiente

-Si

-No

5.10 Cree que el financiamiento mejora la empresa.

-Si

-No

VI. RENTABILIDAD

6.1 Cree o percibe que la rentabilidad de su empresa ha mejorado en los dos últimos años

-Si

-No

6.2 Cree o percibe que la rentabilidad de su empresa ha mejorado por el financiamiento recibido

-Si

-No

6.3 La rentabilidad de su empresa se afecta por el pago de tributos

-Si

-No

Por que:.....

6.4 La rentabilidad de su empresa mejoraría si le practicarían una auditoría

-Si

-No

Pucallpa, Julio del 2021.