



**UNIVERSIDAD CATÓLICA LOS ÁNGELES
CHIMBOTE**

**FACULTAD DE CIENCIAS DE LA SALUD
ESCUELA PROFESIONAL DE ENFERMERÍA**

**DETERMINANTES DE LA SALUD EN
ADOLESCENTES, DE LA INSTITUCIÓN EDUCATIVA
PRIVADA ADVENTISTA EL SANTA – CHIMBOTE,
2018**

**TRABAJO DE INVESTIGACIÓN PARA OPTAR EL GRADO
ACADÉMICO DE BACHILLER EN ENFERMERÍA**

AUTOR

RODRIGUEZ HERNANDEZ, JACKELINE GUADALUPE

ORCID: 0000-0001-6997-5090

ASESOR

MGTR. MENDOZA FARRO, NATHALYBLANCA FLOR

ORCID: 0000-0002-0924-9297

CHIMBOTE-PERÚ

2020

EQUIPO DE TRABAJO

AUTOR

Rodriguez Hernandez, Jackeline Guadalupe

ORCID: 0000-0001-6997-5090

Universidad Católica Los Ángeles de Chimbote, Estudiante Pregrado,
Chimbote, Perú

ASESOR

Mendoza Farro, Nathaly Blanca Flor

ORCID: 0000-0002-0924-9297

Universidad Católica Los Ángeles de Chimbote, Facultad Ciencias de la
Salud, Escuela Profesional de Enfermería, Chimbote, Perú

JURADO

Cano Mejía, Alejandro Alberto

ORCID: 0000-0002-9166-7358

Molina Popayán, Libertad Yovana

ORCID: 0000-0003-3646-909X

Velarde Campos, María Dora

ORCID: 0000-0002-5437-0379

HOJA DE FIRMA DEL JURADO Y ASESOR

Mgtr. Cano Mejía, Alejandro Alberto

Presidente

Mgtr. Molina Popayán, Libertad Yovana

Miembro

Mgtr. Velarde Campos, María Dora

Miembro

Mgtr. Mendoza Farro, Nathaly Blanca Flor

Asesor

AGRADECIMIENTO

A Dios por haberme guiado por el camino correcto, y por ayudarme a cumplir mis metas trazadas, y ahora he logrado alcanzar uno de mis objetivos.

A mis padres, quienes en todo momento me están apoyando, en todas las actividades que realizo, siempre me dan el ánimo para seguir continuando alcanzar mis metas.

A mis docentes:

Por qué siempre me brindaron su apoyo durante todo el transcurso de la etapa universitaria, gracias queridos docentes.

Guadalupe

DEDICATORIA

A Dios, por qué me guía en el buen camino y está bendiciéndome para poder ser un gran profesional de la salud.

A mis padres porque gracias a ellos, me brindaron su apoyo en todos los aspectos, a pesar de las situaciones difíciles.

A mis amigos(as), porque me brindan su amistad, apoyo y seguridad de seguir esforzándome.

Guadalupe

RESUMEN

El trabajo de investigación se realizó en la Institución Educativa Privada Adventista El Santa- Chimbote,2018, en la que tiene como objetivo general describir los determinantes de la salud en adolescentes en la Institución Educativa Privada Adventista El Santa-Chimbote,2018. La metodología es de tipo cuantitativo, con una sola casilla. La muestra estuvo constituida por 100 adolescentes, a quienes se aplicó un instrumento sobre determinantes de la salud, donde se utilizó la técnica de la entrevista y la observación. Además, los datos fueron procesados en una base de datos de Microsoft Excel para luego ser exportados a una base de datos en el software PASW Statistics versión 18.0, para su respectivo procesamiento. Se presentaron los datos en tablas simples y de doble entrada luego elaborar sus respectivos gráficos para lograr obtener las siguientes conclusiones y resultados: En el entorno biosocioeconómico, el 60% de adolescentes son del sexo masculino, así mismo el grado de instrucción de las madres, 51% no tienen grado de instrucción, el 79% trabaja eventualmente. En los determinantes de estilos de vida: El 52% no realizan actividad física por más de 20 minutos, el 45% acuden una vez al año al centro de salud. Respecto a los determinantes de las redes sociales y comunitarias, el 100% no reciben apoyo social organizado.

Palabras claves: Adolescentes, determinantes, salud.

ABSTRACT

The research work was carried out at the El Santa-Chimbote Adventist Private Educational Institution, 2018, in which the general objective is to describe the determinants of health in adolescents in the El Santa-Chimbote Adventist Private Educational Institution, 2018. The methodology is quantitative, with a single box. The sample consisted of 100 adolescents, to whom an instrument on determinants of health was applied, where the technique of interview and observation was used. In addition, the data were processed in a Microsoft Excel database and then exported to a database in PASW Statistics version 18.0 software, for their respective processing. The data were presented in simple and double-entry tables then elaborating their respective graphs to obtain the following conclusions and results: In the biosocioeconomic environment, 60% of adolescents are male, as well as the level of education of the mothers, 51% do not have a degree of education, 79% work eventually. Regarding the determinants of lifestyles: 52% do not perform physical activity for more than 20 minutes, 45% go to the health center once a year. Regarding the determinants of social and community networks, 100% do not receive organized social support.

Keywords: Adolescents, determinants, health.

CONTENIDO

1. Título de la tesis.....	i
2. Equipo de Trabajo.....	ii
3. Hoja de firma del jurado y asesor.....	iii
4. Hoja de agradecimiento y dedicatoria.....	iv
5. Resumen y abstract.....	vi
6. Contenido.....	viii
7. Índice de tablas y gráficos.....	ix
I. Introducción	1
II. Revisión de Literatura.....	6
III. Metodología	17
3.1 Diseño de la investigación.....	17
3.2 Población y muestra.....	17
3.3 Definición y operacionalización de las variables	19
3.4 Técnicas e instrumentos de recolección de datos	30
3.5 Plan de análisis	32
3.6 Matriz de consistencia	32
3.7 Principios éticos.....	33
IV. Resultados	35
4.1 Resultados	37
4.2 Análisis del resultado.....	47
V. Conclusiones.....	61
Aspectos Complementarios.....	63
Referencias Bibliográficas.....	64
Anexos.....	75

ÍNDICE DE TABLAS

TABLA 01: DETERMINANTES DEL ENTORNO BIOSOCIOECONÓMICO EN LOS ADOLESCENTES DE LA INSTITUCIÓN EDUCATIVA PRIVADA ADVENTISTA EL SANTA –CHIMBOTE, 2018.....	37
TABLA 02: DETERMINANTES BIOSOCIOECONÓMICOS RELACIONADO CON LA VIVIENDA EN LOS ADOLESCENTES, DE LA INSTITUCIÓN EDUCATIVA PRIVADA ADVENTISTA EL SANTA – CHIMBOTE, 2018.....	38
TABLA 03: DETERMINANTES DE ESTILOS DE VIDA EN LOS ADOLESCENTES, DE LA INSTITUCIÓN EDUCATIVA PRIVADA ADVENTISTA EL SANTA – CHIMBOTE, 2018.....	41
TABLA 04,05,06: DETERMINANTES DE REDES SOCIALES Y COMUNITARIAS EN LOS ADOLESCENTES, DE LA INSTITUCIÓN EDUCATIVA PRIVADA ADVENTISTA EL SANTA – CHIMBOTE, 2018.....	44

ÍNDICE DE GRÁFICOS

GRÁFICO N° 1: DETERMINANTES DEL ENTORNO BIOSOCIOECONÓMICO EN LOS ADOLESCENTES, DE LA INSTITUCIÓN EDUCATIVA PRIVADA ADVENTISTA EL SANTA – CHIMBOTE, 2018.....	105
GRÁFICO N°2: DETERMINANTES BIOSOCIOECONÓMICOS RELACIONADOS CON LA VIVIENDA EN LOS ADOLESCENTES, DE LA INSTITUCIÓN EDUCATIVA PRIVADA ADVENTISTA EL SANTA – CHIMBOTE, 2018.....	108
GRÁFICO N°3: DETERMINANTES DE LOS ESTILOS DE VIDA EN LOS ADOLESCENTES, DE LA INSTITUCIÓN EDUCATIVA PRIVADA ADVENTISTA EL SANTA –CHIMBOTE, 2018.....	114
GRÁFICO N°4, 5, 6: DETERMINANTES DE REDES SOCIALES Y COMUNITARIAS EN LOS ADOLESCENTES, DE LA INSTITUCIÓN EDUCATIVA PRIVADA ADVENTISTA EL SANTA – CHIMBOTE, 2018.....	121

I. Introducción

La presente investigación es importante para la sociedad ya que se da a conocer sobre los determinantes de la salud de los adolescentes. En el 2016, la Organización Mundial de la Salud registró decesos en los adolescentes entre los 10 y 19 años, por causas de enfermedades tratables o prevenibles. Así mismo en el mismo año, las principales causas mortales en los adolescentes fueron: Los accidentes de tránsito, suicidio, VIH/SIDA, enfermedades diarreicas. Además, anualmente se registran a nivel mundial 44 nacimientos por cada 1000 mujeres entre 15 a 19 años (1).

A nivel latinoamericano los jóvenes representan una población cerca del 18% entre las edades de 10 y 19 años. Por otra parte, se estima grandes causas de muerte en los adolescentes tales como: Suicidios, homicidios, muertes a causa de accidentes de tránsito, también se presentaron otros problemas a nivel latinoamericano, como el consumo de alcohol y tabaco, e infecciones de transmisión sexual. Además, existe un gran porcentaje de embarazos no deseados en esta etapa, esto se debe a una escasa educación, y tienden a presentarse en las adolescentes que viven en zonas rurales (2).

Según el INEI indicó que, en el Perú en el año 2017 el 25,8% de los adolescentes presentaron algún malestar, así mismo el 23,3% de alguna enfermedad o accidente, mientras que el 82,4% tuvieron algún tipo de seguro, además el 55,4% están afiliados al Seguro Integral de Salud (SIS), y el 12,0% de adolescentes trabajan (4).

El INEI en Ancash, en el 2017 registró un 13,0% de embarazos en adolescentes, sin embargo, las adolescentes que presentaron embarazos precoces tuvieron complicaciones de salud lo cual el problema principal fue la anemia, tales así que tuvieron la posibilidad de padecer algún shock hipovolémico (5).

Por otra parte, los determinantes de salud son los factores que influyen en la salud individual, por consiguiente existen modelos que representan los determinantes de la salud y trata de explicar la relación entre los determinantes y el estado de salud de una determinada población, entre ellos: El que más representó en el año 1974, fue Lalonde, este modelo considera a la salud como el resultado de la interacción de distintos factores que interrelacionan con el individuo, entre ellos está el medio ambiente, estilos de vida, biología humana y sistemas de atención médica (6).

Así mismo, los determinantes sociales de la salud, son etapas donde todo ser humano, nace, crecen, se desarrollan, y envejecen. Todo ello es resultado de repartición del dinero, así como el poder tanto local y nacional, esto depende de las altas políticas. Es decir, los determinantes de la salud señalan las inequidades sanitarias, puesto a las inequidades en los servicios sanitarios, seguido de las diferencias injustas en la situación sanitaria, el cual la Organización Mundial de la Salud fundó la Comisión de los determinantes de la Salud, donde se publicó un informe para mejorar la situación de la vida diaria y luchar contra la desigualdad en el poder y dinero, y por último la medición del problema (7).

Frente a esta problemática no escapan los adolescentes que estudian en la Institución Educativa Privada Adventista El Santa, ya que dicho colegio cuenta con dos grados en educación primaria y secundaria, divididas en 5 secciones. Así mismo es un colegio mixto, ya que cuenta con 3 pabellones de dos pisos, también cuenta con los servicios básicos que son luz, agua, internet. Y la función del colegio es en la mañana y tarde.

La mayoría de adolescentes se atienden en el Hospital La Caleta dicho nosocomio se creó desde 1945, encontrándose ubicado en el Malecón Grau S/N en el distrito de Chimbote y dispone de camas para hospitalización, pertenece a la jurisdicción de la Caleta de la Dirección Regional de Salud Ancash, prioridades sanitarias del Hospital La Caleta: El establecimiento de las prioridades sanitarias se ha derivado de los lineamientos de políticas sectoriales y se ha basado en los indicadores locales, diabetes, mortalidad materna e infantil, planificación familiar, ETS, alta tasa de Incidencia por tuberculosis, incremento de casos por infección VIH, SIDA Además cuenta con servicios de medicina, cirugía, pediatría, obstetricia, emergencia y cuidado crítico, entre otros. Y brinda estrategias de diabetes e hipertensión, salud mental, prevención y control de cáncer (8).

Por lo anteriormente mencionado se planteó la siguiente interrogante:

¿Cuáles son los determinantes de la salud en adolescentes, de la Institución Educativa Privada Adventista El Santa – Chimbote, 2018?

Respecto al problema antes descrito se consideró el siguiente objetivo general:

· Describir los determinantes de la salud en adolescentes, de la institución educativa Privada Adventista El Santa – Chimbote, 2018.

Para alcanzar los objetivos generales se planteó los siguientes objetivos específicos:

· Identificar los determinantes del entorno biosocioeconómico de la salud en adolescentes, de la Institución Educativa Privada Adventista El Santa – Chimbote, 2018 (Sexo, grado de instrucción, ingreso económico, ocupación, condición de trabajo); entorno físico (Vivienda, servicios básicos, saneamiento ambiental).

- Identificar los determinantes de los estilos de vida de la salud en adolescentes, de la institución educativa adventista Privada Adventista El Santa – Chimbote, 2018: Apoyo social, Alimentos que consumen, hábitos personales (Tabaquismo, alcoholismo, actividad física).
- Identificar los determinantes de las redes sociales y comunitarias en determinantes de la salud en adolescentes, de la Institución Educativa Adventista Privada El Santa – Chimbote, 2018: Acceso a los servicios de salud en los adolescentes y su impacto en la salud, apoyo social.

La investigación es importante para todo estudiante en el área de la salud, ya que este medio nos permite adquirir conocimientos para mejorar la situación de los problemas que afectan en la etapa de la adolescencia. A partir de ello brindar propuestas de soluciones para la prevención de problemas en esta etapa, así mismo promocionando un entorno saludable.

De igual forma el estudio permite incentivar a cada estudiante de la salud, a investigar más sobre estos temas y su aplicación para poder mejorar estos determinantes, erradicando los principales problemas que están expuestos los adolescentes tales como, drogadicción, Infecciones de Transmisión Sexual, alcoholismo, embarazos no deseados, etc. Así para controlar los problemas de la salud llevando a cabo un entorno más saludable.

La investigación es relevante para los establecimientos de salud debido a las recomendaciones que se sugirieron, contribuirá para reducir los factores de riesgo que están expuestos los adolescentes y también como mejorar los determinantes sociales, de tal manera mejorar las competencias profesionales, siendo favorable para las autoridades regionales de las direcciones de la salud.

El trabajo de investigación titulado Determinantes de la salud en adolescentes, de

la Institución Educativa Privada Adventista el Santa – Chimbote, 2018, tiene como metodología: Cuantitativa descriptivo de una sola casilla. En los determinantes del entorno biosocioeconómico el 60% son del sexo masculino, el 75% tienen un ingreso familiar de S/. 750, mientras que el 79%, el jefe de la familia trabaja eventualmente, el 77% tiene su propio hogar, el 56% duerme de 06 a 08 horas, el 45% acude una vez al año al establecimiento de salud, el 100% no recibe apoyo social organizado.

En conclusión, los resultados encontrados en la investigación de los adolescentes de la Institución Educativa Privada Adventista el Santa, el objetivo es concientizar a las autoridades, municipios, ya que, a través de los resultados evidenciados, puedan realizar actividades para cambiar y mejorar los determinantes en la salud de cada adolescente o, así mismo puedan promover temas de promoción y prevención para prevenir enfermedades.

II. Revisión De Literatura

2.1. Antecedentes de la investigación:

A Nivel Mundial:

Jávita G, (9). En su investigación: Evaluación del programa de atención preventiva integral para el diagnóstico de salud en adolescentes de 13 a 17 años de la zona central de Ambato-Ecuador 2015, cuyo objetivo fue evaluar el programa de atención preventiva integral para el diagnóstico de salud en adolescentes. La metodología del estudio fue descriptiva. En conclusión, los requerimientos y necesidades de funcionamiento obtuvieron un nivel aceptable de calidad, excepto en el componente físico de los establecimientos, horarios inadecuados para la atención.

Flores J, (10). En su investigación titulado: Evaluación y valoración de los hábitos y estilos de vida determinantes de salud y estado nutricional en los adolescentes de Ceuta- España 2015. El objetivo fue evaluar el estado nutricional de los adolescentes de 13 a 19 años. La metodología del estudio fue descriptivo transversal. Concluyendo que la prevalencia de obesidad y sobrepeso es una situación que pone en riesgo la salud de los adolescentes puesto que debe plantearse medidas de prevención para mejorar la calidad de vida de la población.

Cando I, (11). En su investigación: Factores de Riesgo Cardiovascular y Estilos de vida, en Adolescentes Escuela Fiscal Federico González Suárez, Sector EU05. San Miguel-Salcedo. 2015-2016. El objetivo principal fue identificar factores de riesgo cardiovascular y estilos de vida, en adolescentes. La metodología fue un estudio relacional, observacional y transversal. Conclusión: Se hallaron varios factores de riesgo cardiovasculares como el

sobrepeso, glucosa alterada en ayunas, colesterol-HDL bajo y triglicéridos elevados en las mujeres, en tanto que, la obesidad general, lo cual es importante promocionar estilos de vida saludables.

Bravo D, Córdova M, Ñauta M, (12). En su investigación: Prevalencia de sobrepeso y factores asociados en adolescentes en el Hospital José Carrasco Arteaga. El objetivo fue determinar la prevalencia y factores asociados al sobrepeso en adolescentes. Metodología: Se aplicó un estudio descriptivo y transversal. En conclusión, el sobrepeso en adolescentes del Hospital José Carrasco Arteaga es importante y está asociada a un mayor nivel socioeconómico familiar y hábitos alimenticios inadecuados.

A Nivel Nacional:

Mendoza E, Perez I, (13). En su investigación: Calidad de vida relacionada a la salud y resiliencia en adolescentes de secundaria de la institución educativa fe y alegría 32, San Juan de Lurigancho, Lima – 2018. El objetivo de su investigación fue determinar la relación entre la calidad de vida relacionada a la salud y la resiliencia en adolescentes, siendo el método de investigación un estudio de enfoque cuantitativo, diseño no experimental, correlacional y de corte transversal. Conclusión: Existe una relación positiva de calidad de vida relacionada a la salud y resiliencia.

Meléndez M, (14). En su investigación: Estilos de vida en los adolescentes de la Institución Educativa Miguel Rubio Chachapoyas-2019. Con su objetivo de determinar los estilos de vida en adolescentes de nivel secundario de la Institución Educativa Miguel Rubio. El tipo de investigación fue de enfoque cuantitativo; de nivel descriptivo; tipo observacional, transversal y analítico, llegando a la conclusión que los adolescentes de la Institución Educativa Miguel

Rubio, presentaron predominantemente porcentajes más elevados de estilos de vida saludable.

Burga D, Sandoval J, Campos Y, (15) En su investigación: Estilos de vida de las adolescentes de una Institución Educativa de Chiclayo, 2016, de acuerdo a su objetivo: Identificar, analizar y comprender los estilos de vida de las adolescentes. El tipo de estudio fue cuantitativo, y se utilizó el aporte de técnicas de evaluación y su análisis. En conclusión, la adolescencia es una etapa conflictiva, vulnerable a los cambios por influencias, estas tienden hacia los inadecuados estilos de vida con predominio en la alimentación y sedentarismo.

Salazar V, (16). En su investigación: Factores asociados al consumo de alcohol en adolescentes de un colegio particular del distrito de villa maría del triunfo. Lima 2016, cuyo objetivo determinar las variables del factor personal, familiar y social que están asociados con el consumo de alcohol en adolescentes en un colegio particular del distrito de Villa María del Triunfo, la metodología fue enfoque cuantitativo de alcance correlacional. En conclusión, el ofrecimiento de alguna bebida alcohólica, es decir, las personas que recuerdan algún anuncio televisivo sobre bebidas alcohólicas tienen la probabilidad de consumir alguna bebida alcohólica.

A Nivel Local:

Ruiz L, (17). En su investigación: Determinantes de la salud en adolescentes del 4to de secundaria. Institución educativa gloriosa 329– Chimbote, 2016, con su objetivo: Describir los determinantes del entorno en los adolescentes. La metodología fue de tipo cuantitativo, descriptivo con diseño de una sola casilla. En conclusión se encontró que existe factores de riesgo que condicen a un estilo de vida no saludable, por ello el personal de salud debe fomentar nuevos

programas en donde los adolescentes de la Institución Educativa, que puedan adquirir nuevos conocimientos y promover un estilo de vida saludable

Príncipe C, (18). En su investigación: Salud mental y riesgo suicida en adolescentes de una institución educativa pública de la ciudad de Chimbote, 2016, su trabajo de estudio tuvo como objetivo, sobre todo analizar la relación de las variables de salud mental y riesgo suicida en adolescente, por el cual la población fue de 345 adolescentes, por otra parte se concluyó que en función a la variable de riesgo suicida, los adolescentes evaluados presenta un nivel alto de riesgo suicida o tendencia al riesgo suicidio, y la mayoría que no presenta riesgo suicida.

Carhuapoma S, (19). En su investigación: Determinantes de la salud en adolescentes del centro poblado Villa la legua - Catacaos - Piura, 2019. Cuyo objetivo fue describir los determinantes de la salud del centro poblado Villa La Legua – Catacaos – Piura. La metodología fue de tipo cuantitativo, descriptivo con diseño de una sola casilla. En conclusión casi todos los adolescentes no fuman, ni lo ha hecho de manera habitual, no han consumido bebidas alcohólicas; la mayoría se realiza algún examen médico periódico en un establecimiento de salud; la mayoría de los adolescentes refieren preocupación por engordar; lo que hace relevancia a la importancia de los cambios en su aspecto físico, que desafortunadamente podría convertirse en una obsesión y a su vez originar desórdenes alimenticios que pueden percutir negativamente en la salud.

Del Pilar M, (20). En su trabajo de investigación: Determinantes de la salud en adolescentes. Institución educativa Micaela Bastidas. Chimbote, 2015, el objetivo fue describir los determinantes de la salud en adolescentes. Institución

Educativa Micaela Bastidas. Chimbote, 2015, en la metodología fue de tipo cuantitativo, descriptivo con diseño de una sola casilla, en conclusión un alto porcentaje de adolescentes presentaron un estilo de vida no saludable.

2.2. Bases teóricas y conceptuales de la investigación:

Según la Organización Mundial de la Salud (OMS) en el año 1946, determinó la salud como el estado de bienestar físico, mental y social. Es así que el estado de salud por tanto abarca partes subjetivos como bienestar físico, mental y social), así mismo, objetivos que se refiere a la capacidad de funcionamiento y aspectos sociales que se basa en adaptación y trabajo socialmente productivo (21).

El presente estudio de investigación se fundamentan los teóricos de los determinantes de la Salud, los cuales son: Dorotea Orem, Callista Roy, Marc Lalonde, Dahlgren y Whitehead, por un lado, Dorotea Orem clasificó los siguientes conceptos: Persona: Es un ser que tiene funciones biológicas, simbólicas y sociales, y con potencial para aprender y desarrollarse, con capacidad para conocerse, capacidad de reflexionar sobre su propia experiencia. Salud: Es un concepto inseparable de factores físicos, psicológicos, interpersonales y sociales. Incluye la promoción y el mantenimiento de la salud. Enfermería: Servicio humano, que se presta cuando la persona no puede cuidarse por sí misma para mantener la salud, la vida y el bienestar. Entorno: es Son los factores, físicos, químicos, biológicos y sociales, que pueden influir en la persona (22).

Por otra parte, en el metaparadigma de Sor Callista Roy definió: Adaptación: Lo individuos o como miembros de un grupo, son conscientes y escogen la integración del ser humano con su entorno. Enfermería: Es la ciencia y la práctica que amplía la capacidad de adaptación y mejora la transformación del entorno. Persona: Tienen capacidad para pensar y para sentir, y se basan en la

conciencia y en el significado, por los que se ajustan de manera adecuada a los cambios se producen en el entorno y, a su vez, influyen en el mismo entorno. Salud: Es un reflejo de la adaptación, es decir, es la interrelación de la persona y su entorno. La salud y la enfermedad forman una dimensión inevitable y coexistente basada en toda la experiencia de la vida que tiene la persona. Entorno: Es el conjunto de todas las condiciones, circunstancias e influencias del desarrollo y de la conducta de las personas y de los grupos (23).

Lalonde fue de nacionalidad canadiense, y en su documento que fundó en el año 1974, anuncia acerca de la influencia que establece la salud de una comunidad. Donde los determinantes constan de 4 factores: El primero es factor del ambiente, por el cual dañan al hombre a su salud, ya que se relaciona con el medio ambiente, donde hay presencia de contaminación ya que existen microorganismos, físicos, químicos. Otro punto importante es los estilos: En los últimos años ha surgido la evidencia de que los comportamientos y hábitos de vida condicionar negativamente la salud como la mala alimentación, por el consumo de comidas hipercalóricos. El tercer punto: El sistema sanitario, que define como un conjunto de centro de salud, y los medios económicos viene condicionado como la accesibilidad. Y por último la a biología humana, condicionada por la carga genética y los factores hereditarios (24).

Determinantes para la salud



Lalonde M. Hacia una nueva Salud Pública: Determinantes de la Salud.

Por otro lado, los teóricos tales como Dahlgren y Whitehead, presentan un modelo, llamado producción de inequidades en salud. Aquella teoría explica cómo influyen las interacciones de los diversos niveles de condiciones de la salud, dando como resultado la evidente inequidad en la salud.



Fuente: Frenz P. “Desafíos en Salud Pública de la Reforma: Equidad y Determinantes Sociales de la Salud”

Se identifican las influencias Sociales y comunitarias, estos factores se dice que afecta a los comportamientos y conducta personal. Y provoca una situación que empeora los servicios de apoyo. En la otra capa es de servicios esenciales y de los alimentos, estos se basan en las condiciones que esta la casa,

los trabajos, las necesidades humanas. Sin embargo, las demás capas, recomponen factores económicos, y ambientes que influyen en dicha sociedad (25).

Finalmente, se encuentran los proximales, determinante que abarca las formas de vida que promueven o dañan la salud, además de la conducta personal de los individuos, ya que se plantea que las pautas de las amistades de los individuos (25).

Los determinantes estructurales impactan directamente al bienestar personal y social, además de afectar a la equidad de la salud.

Determinantes estructurales

De acuerdo el modelo de Dahlgren y Whitehead, los determinantes estructurales se basan de la condición social y económica, la estructura y clase social, ya que desde estos factores se desprende el nivel académico de las personas.

Determinantes intermediarios

Son las bases de los factores categorizados, es decir, condiciones de trabajo y de vida, además de disponibilidad de alimentos, entre otros. estos determinantes se caracterizan por el comportamiento del individuo y a los factores psicosociales o biológicos que lo rigen como ser humano.

Determinantes proximales

Es de la conducta personal y de las formas de vida que escoge el individuo para promover o dañar su salud. Por otro lado, se presenta como una herramienta para estudiar los impactos sociales para la comunidad (26).

Así mismo los determinantes de la salud y sus ámbitos incluyen todos los elementos de acción significativos a nivel comunitario en cuanto a mapas

mentales. Los ámbitos y sus definiciones se encuentran en lo siguiente:

Mi salud: Es un estado no solamente físico, sino también mental y espiritual que ayuda a permitir el desarrollo humano, además se dice que es un estado íntegro del ser humano y que está en una etapa sin presentar enfermedades (27).

Comunidad: Es todo conjunto de individuos en la que viven en un determinado espacio geográfico, en donde interactúan entre sí compartiendo intereses y apoyo mutuo con el propósito de alcanzar objetivo juntos (28).

Servicios de salud: Es decir se refiere a la red asistencial que agrupa las prácticas, la accesibilidad y la calidad de la red asistencial de salud y son aquellas acciones que brindan una asistencia sanitaria y se centra en un sistema de atención fomentando mantenimiento y promoción en la salud (29).

Educación: Es la facilitación del aprendizaje o de la obtención de conocimientos, habilidades, valores y hábitos en un grupo humano determinado, es un proceso en la vida de toda persona que adquiere conocimiento en la etapa escolar hasta la universidad (30).

Trabajo: Actividades físicas destinadas para lograr metas, se puede llegar a la conclusión de que el hombre en buenas condiciones y para ello deben conllevar una buena salud, además se denomina para la producción y comercialización de bienes y servicios con un fin económico (31).

Territorio (ciudad): Es la relación con la población que lo habita, y, sobre todo, las interacciones entre los habitantes y su entorno físico, económico y social territorio es el espacio delimitado por los grupos humanos en términos políticos y administrativos; refiere a las formas de organización de los pueblos (32).

La adolescencia según la OMS es un proceso de desarrollo, ya que se producen una serie de cambios acelerados, además experimentan diversos

procesos biológicos. La adolescencia es un periodo que se prepara para la etapa adulta porque desarrollan muchas experiencias, no solo la maduración física y sexual, todo ello incluye a la transición hacia la independencia social y económica (33).

La enfermería es una carrera importante que se enfoca en la promoción de la salud para prevenir enfermedades, esto se debe a que el personal de salud, constituye una fuente de estrategias para mejorar la condición de la salud en la población. Sin embargo, estos factores influyen en la salud, por ello el rol del enfermero es controlar y vigilar los determinantes de la salud (34).

III. Metodología

3.1 Diseño de la investigación:

Tipo y Nivel

Descriptivo: Es la descripción, registro, e interpretación de los datos, mediante el análisis. En esta investigación se analizaron las características, para luego poder profundizar más el tema (35).

Cuantitativo: Permite evaluar los datos de forma numérica con ayuda de la estadística. Se necesita que entre los elementos de la investigación exista una relación (36).

Diseño de la investigación: Cuando hablamos del diseño de una sola casilla hablamos del diseño que solo toma en cuenta una variable, es decir un solo grupo con el objetivo de obtener un informe aislado (37).

3.2 Población y muestra

Población total: La población estuvo constituida por 100 adolescentes de la Institución Educativa Privada Adventista El Santa, y la población muestral que se tomó fue 100 adolescentes de la Institución Educativa Privada Adventista El Santa.

Unidad de análisis

Cada adolescente de la Institución Educativa Privada Adventista El Santa-Chimbote, 2018.

Criterios de Inclusión:

- Cada adolescente de la Institución Educativa Privada Adventista El Santa, Chimbote- 2018.

- Adolescentes de la Institución Educativa Privada Adventista El Santa, Chimbote-2018, que aceptaron participar en el estudio.

- Padres o apoderados de los adolescentes de la Institución Educativa Privada Adventista El Santa- Chimbote,2018 que aceptaron participar en el estudio.
- Adolescentes de la Institución Educativa Privada Adventista El Santa, que tuvieron la disponibilidad de participar en el cuestionario como informantes sin importar sexo, condición socioeconómica y nivel de escolarización.

Criterios de Exclusión:

- Adolescentes de la Institución Educativa Privada adventista El Santa Chimbote, que presentaron algún trastorno mental.
- Adolescentes de la Institución Educativa Privada adventista El Santa-Chimbote, que presentaron algún presentaron problemas de comunicación.
- Adolescentes de la Institución Educativa Privada Adventista El Santa- Chimbote que presentaron problemas de comunicación.

3.3 Definición y operacionalización de variables:

3.3.1 DETERMINANTES DEL ENTORNO BIOSOCIOECONÓMICO

Sexo

Concepto

Es una serie de propiedades físicas, biológicas y fisiológicas en las personas que las definen como hombres o mujeres porque es un constructo natural con el que nacieron (38).

Concepto Operacional

Escala nominal

- Masculino

✓ Femenino

Edad

Concepto

Es el tiempo que existe un individuo, o de otro ser, desde su nacimiento hasta la actualidad (39).

Concepto Operacional

Escala nominal

- ✓ Adolescente de 12 a 14 años, 11 meses y 29 días
- ✓ Adolescente de 15 a 17 años, 11 meses y 29 días

Grado de Instrucción

Concepto

Es toda aquella formación destinada a desarrollar la capacidad intelectual, moral y afectiva de las personas de acuerdo con la cultura y las normas de convivencia de la sociedad a la que pertenecen (40).

Concepto Operacional

Escala Ordinal

- ✓ Sin nivel instrucción
- ✓ Inicial/Primaria
- ✓ Secundaria Completa / Secundaria Incompleta
- ✓ Superior Universitaria
- ✓ Superior no universitaria

Ingreso Económico

Concepto

Es la cantidad total de dinero que recibe una persona o una familia en un período de tiempo determinado y que provienen ya sea por los ingresos derivados del trabajo; por la renta de la propiedad como los alquileres, los

dividendos o ganancias del capital (41).

Concepto Operacional

Escala de razón

- ✓ Menor de 750
- ✓ De 751 a 1000
- ✓ De 1001 a 1400
- ✓ De 1401 a 1800
- ✓ De 1801 a más

Ocupación:

Concepto

Aquel trabajo con sentido en la que la persona participa cotidianamente y que se puede ser nombrada por la cultura., consiste principalmente pues el simple hecho de hacer algo en la actividad la acción (42).

Concepto Operacional

Escala de razón

- ✓ Trabajador estable
- ✓ Eventual
- ✓ Sin ocupación
- ✓ Estudiante

Determinantes del entorno biosocioeconómico relacionados con la vivienda

Vivienda

Concepto

Es un espacio cargado de simbolismos, construidos no solo por motivos individuales, sino que también reflejan aspectos sociales y culturales (43).

Concepto Operacional

Escala nominal

- ✓ Vivienda Unifamiliar
- ✓ Vivienda multifamiliar
- ✓ Vecindada, quinta choza, cabaña
- ✓ Local no destinada para habitación humana
- ✓ Otros

Tenencia

- ✓ Alquiler
- ✓ Cuidador/alojado
- ✓ Cuidador/alojado
- ✓ Alquiler venta
- ✓ Propia

Material del piso

- ✓ Tierra
- ✓ Entablado
- ✓ Loseta, vinílicos o sin vinílicos
- ✓ Láminas asfálticas
- ✓ Parquet

Material del techo

- ✓ Madera, estera

- ✓ Adobe
- ✓ Estera y adobe
- ✓ Material noble ladrillo y cemento
- ✓ Eternit

3.3.2 DETERMINANTES DE LOS ESTILOS DE VIDA

Concepto

Definidos como los procesos sociales, las tradiciones, los hábitos, conductas y comportamientos de los individuos y grupos de población que conllevan a la satisfacción de las necesidades humanas para alcanzar el bienestar y la vida (44).

Concepto Operacional

Escala nominal

Hábito de fumar

- ✓ Si fumo diariamente
- ✓ Si fumo, pero no diariamente
- ✓ No fumo actualmente, pero he fumado antes
- ✓ No fumo, ni he fumado nunca de manera habitual

Consumo de bebidas alcohólicas

Escala nominal

Frecuencia de consumo de bebidas alcohólicas

- ✓ Diario
- ✓ Dos a tres veces por semana
- ✓ Una vez a la semana
- ✓ Una vez al mes

- ✓ Ocasionalmente
- ✓ No consumo

Número de horas que duermen

- ✓ 6a 8 horas
- ✓ 08 a 10 horas
- ✓ 10 a 12 horas

Frecuencia en que se baña

- ✓ Diariamente
- ✓ 4 veces a la semana
- ✓ No se baña

Reglas y expectativas claras y consistentes acerca de su conducta y/o disciplina

Si () No ()

Actividad física en tiempo libre

Escala nominal

Tipo de actividad física que realiza:

Caminar () Deporte () Gimnasia () No realiza ()

Actividad física en estas dos últimas semanas durante más de 20 minutos

Escala nominal Si () No ()

Tipo de actividad:

Caminar () Gimnasia suave () Juegos con poco esfuerzo () Correr ()
Deporte () ninguno ()

Daño a su salud por alguna violencia por agresión:

✓ Armas de fuego

- ✓ Objetos cortantes
- ✓ Puñetazos, patadas, golpes
- ✓ Agresión sexual
- ✓ Otras agresiones o maltratos
- ✓ No presente

Lugar de la agresión o la violencia

- ✓ Hogar
- ✓ Escuela
- ✓ Transporte o vía pública
- ✓ Lugar de recreo o deportivo
- ✓ Establecimiento comercial
- ✓ Otros

Si tiene problemas ha pensado quitarse la vida

Si () No ()

Tiempo que acude a un establecimiento de salud

- ✓ Una vez en el año
- ✓ Dos veces en el año
- ✓ Varias veces en el año
- ✓ No acudo

Alimentación

Concepto

La alimentación es la ingesta de alimentos por parte de los organismos para conseguir los nutrientes necesarios y así con esto obtener las energías y lograr un desarrollo equilibrado (45).

Concepto Operacional

Escala ordinal

Dieta: Frecuencia de consumo de alimentos

- ✓ Diario
- ✓ 3 o más veces por semana
- ✓ 1 o 2 veces a la semana
- ✓ Menos de 1 vez a la semana
- ✓ Nunca o casi nunca

3.3.3 DETERMINANTES DE LA REDES SOCIALES Y COMUNITARIAS

Concepto

Son formas de interacción social, definida como un intercambio dinámico entre persona, grupos e instituciones en contextos de complejidad (46).

Apoyo social natural

Concepto Operacional

Escala ordinal

- ✓ Familia
- ✓ Amigo
- ✓ Vecino
- ✓ Compañeros espirituales
- ✓ Compañeros de trabajo
- ✓ No recibo

Apoyo social organizado

Escala ordinal

· Organizaciones de ayuda al enfermo

- ✓ Seguridad social
- ✓ Empresa para la que trabaja
- ✓ Instituciones de acogida
- ✓ Organizaciones de voluntariado
- ✓ No recibo

Apoyo de organizaciones del estado

- ✓ El programa beca 18
- ✓ Programa nacional de alimentación escolar
- ✓ Programa de cooperación 2012-2016
- ✓ Comedores populares
- ✓ No recibo

Acceso a los servicios de salud

Concepto

Los servicios de salud son uno de los sectores fundamentales de la sociedad y la economía. Protección social de la salud e igualdad de acceso a una atención de salud de calidad tiene considerables efectos positivos en la salud individual y pública, además de potenciar el crecimiento económico y el desarrollo (47).

Utilización de un servicio de salud en los 12 últimos meses:

Escala nominal

Institución de salud atendida:

- ✓ Hospital
- ✓ Centro de salud
- ✓ Puesto de salud

✓ Particular

- ✓ Otros

Lugar de atención que fue atendido:

- ✓ Muy cerca de su casa
- ✓ Regular
- ✓ Lejos
- ✓ Muy lejos de su casa
- ✓ No sabe

Tipo de seguro:

- ✓ ESSALUD
- ✓ SIS-MINSA
- ✓ SANIDAD
- ✓ Otros

Tiempo de espera en la atención:

- ✓ Muy largo
- ✓ Largo
- ✓ Regular
- ✓ Corto
- ✓ Muy corto
- ✓ No sabe

La calidad de atención recibida:

- ✓ Muy buena
- ✓ Buena
- ✓ Regular
- ✓ Mala

- Muy mala
- No sabe

Pandillaje o delincuencia cerca de la vivienda

Si () No ()

3.4. Técnicas e Instrumentos de recolección de datos:

Técnicas

En el presente trabajo de investigación se utilizó la técnica de la entrevista y la observación para la aplicación del instrumento.

Instrumento

En el presente trabajo de investigación se aplicó 1 instrumento para la recolección de datos que se detallan a continuación:

Instrumento N° 01

El instrumento fue elaborado en base al cuestionario sobre “Los determinantes de la salud en adolescentes de la Institución Educativa Privada Adventista El Santa – Chimbote, 2018, elaborado por la investigadora del presente estudio y está constituido por 29 preguntas distribuidos en 4 partes de la siguiente manera (Anexo N°01).

- Datos de Identificación, donde se obtuvo las iniciales o seudónimo de la persona entrevistada.
- Los determinantes del entorno biosocioeconómico de los adolescentes de la Institución Educativa Privada Adventista El Santa- Chimbote, 2018 (Grado de instrucción, ingreso económico, ocupación, Vivienda, agua, eliminación de excretas, combustible para cocinar, energía eléctrica).

- ✓ Los determinantes de los estilos de vida de los adolescentes de la Institución Educativa Privada Adventista El Santa- Chimbote: Costumbres personales (Tabaquismo, alcoholismo, actividad física, horas de sueño, frecuencia del baño), Alimentos que consumen.
- ✓ Los determinantes de las redes sociales y comunitarias en adolescentes de la Institución Educativa Privada Adventista El Santa- Chimbote: Apoyo social natural, organizado, Acceso a los servicios de salud.

Control de Calidad de los datos:

EVALUACIÓN CUALITATIVA:

La evaluación cualitativa fue concluida a través de la consulta a personas del área de Salud como que actuaron como jueces; este trabajo se realizó en reuniones de trabajo, con el objetivo de evaluar la propuesta del cuestionario sobre determinantes de la salud en adolescentes de la Institución Educativa Privada Adventista El Santa- Chimbote, desarrollado por Dra. Enf. Vílchez Reyes María Adriana, directora de la presente línea de investigación.

Durante las reuniones se brindó a los participantes como jueces información respecto a la matriz de operacionalización de la variable y la propuesta del cuestionario, para su análisis y socialización de las opiniones, luego cada participante emitió las observaciones realizadas al cuestionario propuesto, las cuales permitieron realizar los ajustes necesarios a los enunciados y categorías de respuestas de las preguntas relacionadas.

EVALUACIÓN CUANTITATIVA:

Validez de contenido: Se realizó mediante la calificación por medio de criterio de expertos, diez en total, acerca de la pertinencia del reactivo en relación al constructo evaluado por dimensiones. Para efectos de este análisis, se utilizó para la evaluación de la validez de contenido la fórmula de V de Aiken (Penfield y Giacobbi, 2004).

$$V = \frac{\bar{x} - l}{k}$$

Donde:

\bar{x} Es la media de las calificaciones de los jueces en la muestra.

l : Es la calificación más baja posible.

k : Es el rango de los valores posibles.

El coeficiente V de Aiken total es 0,998, este valor indica que el instrumento es válido para recoger información respecto a los determinantes de la salud en adolescentes de 10 a 19 años de edad del Asentamiento Humano las Delicias II etapa (Anexo N°02), (48).

Confiabilidad

Confiabilidad inter evaluador

Se evaluó aplicando el cuestionario a la misma persona por dos entrevistadores diferentes en un mismo día, garantizando que el fenómeno no ha cambiado. Se realizó a un mínimo de 15 personas.

A través del Coeficiente de Kappa se estudia el porcentaje de concordancia entre los entrevistadores, un valor a partir de 0,8 se considera muy bueno para evaluar la confiabilidad Inter evaluador (Anexo N°03), (49).

3.5. Plan de análisis:

Procedimientos de recolección de datos:

Para la recolección de datos del presente trabajo de investigación se consideró los siguientes aspectos:

- Se informó y se pidió el consentimiento de los adolescentes de la Institución Educativa Privada Adventista El Santa- Chimbote, reafirmando que los datos recolectados y resultados obtenidos mediante su participación son estrictamente confidenciales.
- Se coordinó con los adolescentes de la Institución Educativa Privada Adventista El Santa- Chimbote, su disponibilidad y el tiempo para la fecha de la aplicación del instrumento.
- Se procedió a aplicar el instrumento a los adolescentes de la Institución Educativa Privada Adventista El Santa- Chimbote.
- Se realizó lectura del contenido o instrucciones de los instrumentos a cada adolescente de los adolescentes de la Institución Educativa Privada Adventista El Santa- Chimbote.
- El instrumento se aplicó en un tiempo de 20 minutos, las respuestas fueron marcadas de manera personal y directa por los adolescentes de la Institución Educativa Privada Adventista El Santa- Chimbote.

Análisis y Procesamiento de los datos:

Los datos fueron ingresados a una base de datos de Microsoft Excel para luego ser exportados a una base de datos en el software PASW Statistics versión 18.0, para su respectivo procesamiento. Para el análisis de los datos se construyeron tablas de distribución de frecuencias absolutas y relativas porcentuales. Así como sus respectivos gráficos estadísticos.

3.6 Matriz de Consistencia

Título	Enunciado del problema	Objetivo general	Objetivos específicos	Metodología
<p>DETERMINANTES DE LA SALUD EN ADOLESCENTES, DE LA INSTITUCIÓN EDUCATIVA PRIVADA ADVENTISTA EL SANTA CHIMBOTE, 2018</p>	<p>¿Cuáles son los determinantes de la salud en adolescentes, de la Institución Educativa Privada Adventista El Santa – Chimbote, 2018?</p>	<p>Describir los determinantes de la salud en adolescentes, de la institución educativa Privada Adventista El Santa – Chimbote, 2018.</p>	<p>-Identificar los determinantes del entorno biosocioeconómico de la salud en adolescentes, de la Institución Educativa Privada Adventista El Santa – Chimbote, 2018 (Sexo, edad, grado de instrucción, ingreso económico, ocupación); entorno físico (Vivienda, servicios básicos, saneamiento ambiental). -Identificar los determinantes de los estilos de vida de la salud en adolescentes, de la institución educativa adventista Privada Adventista El Santa – Chimbote, 2018: Apoyo social, Alimentos que consumen, hábitos personales (Tabaquismo, alcoholismo, actividad física). -Identificar los determinantes de las redes sociales y comunitarias en determinantes de la salud en adolescentes, de la Institución Educativa Adventista Privada El Santa – Chimbote, 2018: Acceso a los servicios de salud en los adolescentes y su impacto en la salud, apoyo social.</p>	<p>-Esta investigación es de tipo cuantitativa descriptiva con diseño de una sola casilla.</p> <p>-La técnica que se utilizó fue la entrevista y la observación</p> <p>-La población estuvo conformada por 100 adolescentes.</p> <p>-Unidad de análisis: Adolescentes de la Institución Educativa Privada Adventista El Santa-Chimbote.</p> <p>-Criterios de Inclusión: Se consideró a los adolescentes que aceptaron participar en la investigación.</p> <p>-Criterios de Exclusión: Se excluyó a los adolescentes que tuvieron problemas mentales o de comunicación.</p>

3.7 Principios éticos:

El presente estudio de investigación fue aplicado bajo los principios éticos que rigen la investigación ULADECH, católica versión 002. Aprobado por acuerdo del Consejo Universitario con resolución N° 0973-2019 (50).

Protección a las personas

Son investigaciones donde se trabajó con personas, respetando dicha dignidad humana, identidad, la confidencialidad y la privacidad. Los adolescentes participaron voluntariamente y que dispusieron de información adecuada, sino también involucro el pleno respeto de sus derechos fundamentales.

Cuidado del medio ambiente y la biodiversidad

Las investigaciones que involucraron el medio ambiente, plantas y animales tomaron medidas para evitar daños. Estas investigaciones se respetaron la dignidad y el cuidado del medio ambiente, para ellos, se tomó las medidas para evitar daños y se pudo planificar acciones para disminuir los efectos adversos.

Libre participación y derecho a estar informado

Aquellos adolescentes que formaron parte de la investigación tuvieron el derecho a estar bien informados sobre los propósitos y finalidades de la investigación que desarrollaron o en la que participaron; así como tuvieron la libertad de participar en ella, por su propia voluntad.

Beneficencia no maleficencia

Se aseguró el bienestar de los adolescentes que participaron en la investigación, en ese sentido la conducta del investigador respondió a las siguientes reglas generales: no causando daños, disminuyendo los posibles efectos adversos.

Justicia

El investigador aplicó un juicio razonable, ponderable y tomo las precauciones necesarias para asegurar que sus las limitaciones de su capacidades y conocimientos no puedan dar lugar.

Integridad Científica

La integridad del investigador resulto especialmente relevante cuando, en funciones de las normas deontológicas de su profesión, se evaluaron y declararon daños, riesgos y beneficios potenciales que haya podido afectar a quienes participaron en la investigación.

Consentimiento

Se trabajó con adolescentes de la Institución Educativa Privada Adventista El Santa-Chimbote, que aceptaron voluntariamente participar en el trabajo de investigación, respetándose los principios bioéticos ya que de ello dependió el desarrollo de la investigación (Anexo N°04).

IV. Resultados

4.1 Resultados

TABLA 01: DETERMINANTES DEL ENTORNO BIOSOCIOECONÓMICO EN LOS ADOLESCENTES DE LA INSTITUCIÓN EDUCATIVA ADVENTISTA EL SANTA-CHIMBOTE, 2018

Sexo	n	%
Masculino	60	60,0
Femenino	40	40,0
Total	100	100,0
Edad:	n	%
Adolescentes de 12 a 14 años, 11 meses y 29 días	72	72,0
Adolescentes de 15 a 17 años, 11 meses y 29 días	28	28,0
Total	100	100,0
Grado de Instrucción del Adolescente	n	%
Sin Instrucción	0	0,0
Inicial/Primaria	0	0,0
Secundaria completa/Secundaria Incompleta	100	100,0
Superior completa e incompleta	0	0,0
Total	100	100,0
Grado de Instrucción de la madre	n	%
Sin nivel de instrucción	51	51,0
Inicial/Primaria	21	21,0
Secundaria: Completa e Incompleta	12	12,0
Superior: Completa/ Incompleta	16	16,0
Superior no Universitaria completa e incompleta	0	0,0
Total	100	100,0
Ingreso Económico Familiar	n	%
Menor de 750	75	75,0
De 751 a 1000	25	25,0
De1001 a 1400	0	0,0
De1401 a 1800	0	0,0
De1801 a más	0	0,0
Total	100	100,0
Ocupación del jefe de la familia	n	%
Trabajador estable	21	21,0
Eventual	79	79,0
Sin ocupación	0	0,0
Jubilado	0	0,0
Estudiante	0	0,0
Total	100	100,0

Fuente: Cuestionario de determinantes de la salud aplicado a los adolescentes de la Institución Educativa Privada Adventista El Santa_Chimbote,2018 elaborado por la Dra. María Adriana Vílchez Reyes-Chimbote, Directora de la línea de investigación.

Continua...

TABLA 02: DETERMINANTES DEL ENTORNO BIOSOCIOECONÓMICO RELACIONADO CON LA VIVIENDA EN LOS ADOLESCENTES DE LA INSTITUCIÓN EDUCATIVA PRIVADA ADVENTISTA EL SANTA-CHIMBOTE, 2018

Tipo	n	%
Vivienda unifamiliar	79	79,0
Vivienda multifamiliar	21	21,0
Vecindad, quinta, choza, cabaña	0	0,0
Local no destinada para la habitación humana	0	0,0
Otros	0	0,0
Total	100	100,0
Tenencias	n	%
Alquiler	5	5,0
Cuidador/alojado	15	15,0
Plan social (dan casa para vivir)	0	0,0
Alquiler venta	3	3,0
Propia	77	77,0
Total	100	100,0
Material de piso	n	%
Tierra	45	45,0
Entablado	2	2,0
Loseta, vinílicos, o sin vinílico	53	53,0
Laminas asfálticas	0	0,0
Parquet	0	0,0
Total	100	100,0
Material del techo	n	%
Madera, estera	5	5,0
Adobe	0	0,0
Estera y adobe	1	1,0
Material noble, ladrillo y cemento	82	82,0
Eternit	12	12,0
Total	100	100,0
Material de las Paredes	n	%
Madera, estera	6	6,0
Adobe	1	1,0
Estera y adobe	0	0,0
Material noble, ladrillo y cemento	93	93,0
Total	100	100,0

Fuente: Cuestionario de determinantes de la salud aplicado a los adolescentes de la Institución Educativa Privada Adventista El Santa_Chimbote,2018 elaborado por la Dra. María Adriana Vílchez Reyes-Chimbote, Directora de la línea de investigación.

Continua...

Cuántas personas duermen en una habitación	n	%
4 a más miembros	20	20,0
2 a 3 miembros	20	20,0
Independiente	60	60,0
Total	100	100,0
Abastecimiento de agua	n	%
Acequia	1	1,0
Cisterna	1	1,0
Pozo	16	16,0
Red pública	0	0,0
Conexión domiciliaria	82	82,0
Total	100	100,0
Eliminación de excretas	n	%
Aire libre	0	0,0
Acequia, canal	0	0,0
Letrina	0	0,0
Baño público	0	0,0
Baño propio	100	100,0
Otros	0	0,0
Total	100	100,0
Combustible para cocinar	n	%
Gas, Electricidad	99	99,0
Leña, Carbón	1	1,0
Bosta	0	0,0
Tuza (coronta de maíz)	0	0,0
Carca de Vaca	0	0,0
Total	100	100,0
Energía eléctrica	n	%
Sin energía	0	0,0
Lampara (no eléctrica)	0	0,0
Grupo electrógeno	0	0,0
Energía eléctrica temporal	0	0,0
Energía eléctrica permanente	100	100,0
Vela	0	0,0
Total	100	100,0
Disposición de basura	n	%
A campo abierto	6	6,0
Al río	0	0,0
En un pozo	0	0,0
Se entierra, se quema, carro recolector	94	94,0
Total	100	100,0

Continua...

Con que frecuencia pasan recogiendo basura por su casa	n	%
Diariamente	0	0,0
Todas las semanas pero no diariamente	58	58,0
Al menos 2 veces por semana	42	42,0
Al menos 1 vez al mes pero no todas las semanas	0	0,0
Total	100	100,0
Suelen eliminar su basura en alguno de los siguientes lugares:	n	%
Carro recolector	89	89,0
Montículo o campo limpio	3	3,0
Contenedor específico de recogida	0	0,0
Vertido por el fregadero o desagüe	8	8,0
Otros	0	0,0
Total	100	100,0

Fuente: Cuestionario de determinantes de la salud aplicado a los adolescentes de la institución educativa privada adventista El Santa_Chimbote,2018 elaborado por la Dra. María Adriana Vélchez Reyes-Chimbote, Directora de la línea de investigación.

TABLA 03: DETERMINANTES DE LA SALUD RELACIONADOS CON LOS ESTILOS DE VIDA EN LOS ADOLESCENTES DE LA INSTITUCIÓN EDUCATIVA PRIVADA ADVENTISTA EL SANTA -CHIMBOTE, 2018.

¿Actualmente fuma?	n	%
Si fumo, diariamente	5	5,0
Si fumo, pero no diariamente	16	16,0
No fumo actualmente, pero he fumado antes	26	26,0
No fumo, ni he fumado nunca de manera habitual	53	53,0
Total	100	100,0
¿Con qué frecuencia ingiere bebidas alcohólicas?	n	%
Diario	0	0,0
Dos a tres veces por semana	5	5,0
Una vez por semana	12	12,0
Una vez al mes	46	46,0
Ocasionalmente	24	24,0
No consumo	13	13,0
Total	100	100,0
N° de horas que duerme	n	%
(06 a 08)	56	56,0
(08 a 10)	29	29,0
(10 a 12)	15	15,0
Total	100	100,0
Frecuencia con que se baña	n	%
Diariamente	48	48,0
3 veces a la semana	52	52,0
No se baña	0	0,0
Total	100	100,0
Reglas y expectativas claras y consistentes acerca de su conducta y/o disciplina	n	%
Si	82	82,0
No	18	18,0
Total	100	100,0

Fuente: Cuestionario de determinantes de la salud aplicado a los adolescentes de la Institución Educativa Privada Adventista El Santa_Chimbote,2018 elaborado por la Dra. María Adriana Vílchez Reyes-Chimbote, Directora de la línea de investigación.

Continúa...

¿En su tiempo libre, realiza alguna actividad física?	n	%
Caminar	25	25,0
Deporte	53	53,0
Gimnasia	0	0,0
No realizo	22	22,0
Total	100	100,0
¿En las dos últimas semanas realizó actividad física durante más de 20 minutos?	n	%
Caminar	25	25,0
Gimnasia suave	0	0,0
Juegos con poco esfuerzo	21	21,0
Correr	2	2,0
Ninguno	52	52,0
Total	100	100,0
En el último año ha sufrido algún daño a su salud por alguna violencia por agresión:	n	%
Armas de Fuego	0	0,0
Objetos cortantes	1	1,0
Puñetazos, patadas, golpes	34	34,0
Agresión sexual	10	10,0
Otras agresiones o maltratos	0	0,0
No presente	55	55,0
Total	100	100,0
Indique el lugar de la agresión o violencia	n	%
Hogar	0	0,0
Escuela	25	25,0
Transporte o vía pública	2	2,0
Lugar de recreo o deportivo	20	20,0
Establecimiento comercial	0	0,0
Otros	53	53,0
Total	100	100,0
Cuando ha tenido algún problema, ha pensado en quitarse la vida	n	%
Si	28	28,0
No	72	72,0
Total	100	100,0
Cada cuanto tiempo acude a un establecimiento de salud:	n	%
Una vez al año	45	45,0
Dos veces al año	23	23,0
Varias veces durante el año	12	12,0
No acudo	20	20,0
Total	100	100,0

Fuente: Cuestionario de determinantes de la salud aplicado a los adolescentes de la Institución Educativa Privada Adventista El Santa_Chimbote, 2018 elaborado por la Dra. María Adriana Vílchez Reyes-Chimbote, Directora de la línea de investigación.

Continua...

*DETERMINANTES DE LA SALUD RELACIONADOS CON LOS ESTILOS DE VIDA
EN LOS ADOLESCENTES DE LA INSTITUCIÓN EDUCATIVA PRIVADA
ADVENTISTA EL SANTA-CHIMBOTE, 2018*

Alimentos que consume	Diario		3 o más veces por semana		1 o 2 veces a la semana		Menos de 1 vez a la semana		Nunca o casi nunca		TOTAL	
	n	%	n	%	n	%	n	%	n	%	N	%
Fruta	44	44,0	35	35,0	10	10,0	11	11,0	0	0,0	100	100,0
Carne	70	70,0	10	10,0	9	9,0	11	11,0	0	0,0	100	100,0
Huevo	25	25,0	26	26,0	35	35,0	12	12,0	2	2,0	100	100,0
Pescado	69	69,0	12	12,0	5	5,0	10	10,0	4	4,0	100	100,0
Fideos, Arroz, papa	80	80,0	10	10,0	5	5,0	2	2,0	3	3,0	100	100,0
Pan, cereales	43	43,0	17	17,0	15	15,0	10	10,0	15	15,0	100	100,0
Verduras y Hortalizas	76	76,0	20	20,0	4	4,0	0	0,0	0	0,0	100	100,0
Legumbres	31	31,0	30	30,0	5	5,0	41	41,0	3	3,0	100	100,0
Embutidos	13	13,0	31	31,0	25	25,0	1	1,0	30	30,0	100	100,0
Lácteos	9	9,0	13	13,0	19	19,0	9	9,0	50	50,0	100	100,0
Dulces	33	33,0	3	3,0	40	40,0	22	22,0	2	2,0	100	100,0
Refrescos con azúcar	42	42,0	50	50,0	5	5,0	2	2,0	1	1,0	100	100,0
Frituras	33	33,0	20	20,0	15	15,0	22	22,0	10	10,0	100	100,0

Fuente: Cuestionario de determinantes de la salud aplicado a los adolescentes de la Institución Educativa Privada Adventista El Santa_Chimbote, 2018 elaborado por la Dra. María Adriana Vílchez Reyes-Chimbote, Directora de la línea de investigación.

TABLA 04: DETERMINANTES DE LA SALUD RELACIONADOS CON LAS REDES SOCIALES Y COMUNITARIAS EN LOS ADOLESCENTES DE LA INSTITUCIÓN EDUCATIVA PRIVADA ADVENTISTA EL SANTA- CHIMBOTE, 2018.

Recibe algún apoyo social natural	n		%	
Familiares	88		88,0	
Amigos	0		0,0	
Vecinos	0		0,0	
Compañeros espirituales	0		0,0	
Compañeros de trabajo	0		0,0	
No recibo	12		12,0	
Total	100		100,0	

Recibe algún apoyo social organizado	n		%	
Organizaciones de ayuda al enfermo	0		0,0	
Seguridad social	0		0,0	
Empresa para la que trabaja	0		0,0	
Instituciones de acogida	0		0,0	
Organizaciones de voluntariado	0		0,0	
No recibo	0		0,0	
Total	100		100,0	

Recibe apoyo de alguna de estas organizaciones	SI		NO		TOTAL	
	N	%	n	%	n	%
El programa beca 18	0	0,0	100	100,0	100	100,0
Programa de alimentación	6	6,0	94	94,0	100	100,0
Programa de cooperación Populares	0	0,0	100	100,0	100	100,0
Comedores populares	12	12,0	88	88,0	100	100,0

Fuente: Cuestionario de determinantes de la salud aplicado a los adolescentes de la Institución Educativa Privada Adventista El Santa_Chimbote,2018 elaborado por la Dra. María Adriana Vílchez Reyes-Chimbote, Directora de la línea de investigación.

TABLA 05: DETERMINANTES DE LA SALUD RELACIONADOS CON LAS REDES SOCIALES Y COMUNITARIAS EN LOS ADOLESCENTES DE LA INSTITUCIÓN EDUCATIVA PRIVADA ADVENTISTA EL SANTA- CHIMBOTE, 2018

Institución de salud en la que se atendió en estos 12 últimos meses	n	%
Hospital	52	52,0
Centro de salud	24	24,0
Puesto de salud	15	15,0
Clínicas particulares	9	9,0
Total	100	100,0
El motivo de la consulta por la que acude a un establecimiento de salud es:	n	%
Antes de iniciar la práctica de algún deporte competitivo	0	0,0
Infecciones, trastorno respiratorio o digestivo	100	100,0
Mareos, dolores o acné	0	0,0
Cambios en los hábitos del sueño o alimentación	0	0,0
Trastornos en el hábito y en el ánimo, en el comportamiento o la presencia de conductas de riesgo, como consumo de alcohol y drogas	0	0,0
Total	100	100,0
Considera Usted que el lugar donde le atendieron esta:	n	%
Muy cerca	35	35,0
Regular	53	53,0
Lejos	6	6,0
Muy lejos de su casa	6	6,0
No sabe	0	0,0
Total	100	100,0
Tipo de seguro con el que cuenta	n	%
ESSALUD	23	23,0
SIS – MINSA	65	65,0
SANIDAD	0	0,0
Otros	12	12,0
Total	100	100,0

Fuente: Cuestionario de determinantes de la salud aplicado a los adolescentes de la Institución Educativa Privada Adventista El Santa_Chimbote,2018 elaborado por la Dra. María Adriana Vélchez Reyes-Chimbote, Directora de la línea de investigación.

TABLA 06: DETERMINANTES DE LA SALUD RELACIONADOS CON LAS REDES SOCIALES Y COMUNITARIAS EN LOS ADOLESCENTES DE LA INSTITUCIÓN EDUCATIVA PRIVADA ADVENTISTA EL SANTA- CHIMBOTE, 2018.

Tiempo que esperó para que lo atendieran en el establecimiento	n	%
Muy largo	6	6,0
Largo	29	29,0
Regular	28	28,0
Corto	25	25,0
Muy corto	12	12,0
No sabe	0	0,0
Total	100	100,0
La calidad de atención del servicio fue	n	%
Muy buena	64	64,0
Buena	28	28,0
Regular	5	5,0
Mala	3	3,0
Muy mala	0	0,0
No sabe	0	0,0
Total	100	100,0
Existe pandillaje o delincuencia cerca a su casa	n	%
Si	35	35,0
No	65	65,0
Total	100	100,0

Fuente: Cuestionario de determinantes de la salud aplicado a los adolescentes de la Institución Educativa Privada Adventista El Santa_Chimbote,2018 elaborado por la Dra. María Adriana Vílchez Reyes-Chimbote, Directora de la línea de investigación.

4.2 Análisis de los resultados

Tabla 1

Del 100% de los adolescentes de la Institución Educativa Privada Adventista El Santa, el 60,0 % son masculinos; respecto a la edad de los adolescentes se observa que el 72,0% tienen la edad de 12 años a 14 años, 11 meses y 29 días, el 100,0% tienen una secundaria incompleta, así mismo en el grado de instrucción de las madres, el 51,0% no tuvieron grado de instrucción, el 36,0% tuvieron secundaria completa e incompleta, además, en el ingreso económico familiar el 75,0% tienen menor de S/.750.00, mientras que el 79,0% la ocupación del jefe de familia trabaja de manera eventual.

Los resultados se asemejan al estudio de Guevara D, (51). Determinantes De la Salud en Adolescentes de Segundo año de secundaria. Institución Educativa San Pedro- Chimbote, 2015. Más de la mitad son del sexo masculino, 56,0%, el 74,5% tienen un ingreso económico menor de S/ 750, y el 70,6% de la ocupación del jefe de familia es eventual.

Por otra parte, el resultado del presente estudio difiere al resultado de Méndez Y, (52). Determinantes de la salud en adolescentes Del 3 y 4º año de secundaria. Institución educativa “José Carlos Mariátegui N°88046” Cambio puente _Chimbote, 2016, donde el sexo que prevalece en los adolescentes, son del sexo masculino con un 48,6%, así mismo el grado de instrucción de sus madres: El 11,9% no tuvieron nivel de instrucción, también se evidencian que el 48,6% tuvo un ingreso económico menor de 750, y el 57,8% trabaja eventualmente.

El sexo es una variable biológica y genética que diferencia a las personas en femenino o masculino. La diferencia entre los dos es fácilmente reconocible y se encuentra en los genitales, el sistema reproductivo y otras diferencias corporales. Estas diferencias físicas, que son significativas, tienen consecuencias más allá de lo meramente biológico. Aparecen en roles sociales, especialización laboral, actitudes, ideas, etc (53).

El nivel de instrucción para una persona es el grado más alto de estudios completados o en curso, ya sea que se hayan completado o sean definitivamente incompletos. Entre los niveles de grado están: Personas analfabetas, sin estudios inicial, primaria completa e incompleta, secundaria completa e incompleta, medio superiores y superiores (54).

El ingreso financiero se entiende como el ingreso que se incluye en el presupuesto total de una unidad, ya sea público o privado, individual o grupal. El término ingreso está relacionado con varios aspectos económicos, pero también sociales, ya que su existencia puede determinar o no el tipo de calidad de vida de una familia o individuo, así como la capacidad de producción de una empresa o entidad económica. Los ingresos también sirven para mejorar las condiciones de vida (55).

La educación secundaria superior tiene como objetivo dar al estudiante la oportunidad de comenzar la educación secundaria superior. Al final de la educación secundaria superior, se espera que el estudiante desarrolle suficientes habilidades, valores y actitudes para lograr un buen desarrollo en la sociedad (56).

En la presente investigación realizada en adolescentes de la Institución Educativa Privada Adventista El Santa, en los determinantes biosocioeconomicos: La mayoría de adolescentes son del sexo masculino, además cabe mencionar que la mayoría tienen la edad de 12 años a 14 años, 11 meses y 29 días, puesto que están en una etapa de desarrollo, además la mayoría son dependientes de sus padres en el ámbito económico y educación; lo que significa que necesitan de mucha atención y apoyo de sus padres.

Sin embargo, pude evidenciar que un grupo madres de familia no tuvieron grado de instrucción, otras no terminaron su primaria o secundaria, porque la mayoría de ellas se embarazaron a temprana edad, entonces algunos adolescentes refirieron que sus padres contaron con el apoyo de sus abuelos, mientras que otras se hicieron cargo de ellos a temprana edad, sin embargo, esto puede causar un problema a futuro con sus hijos, ya que no recibirán un apoyo académico y personal, porque carecen de conocimientos para mejorar los estilos de vida saludable a sus hijos.

Así mismo los ingresos económicos en la mayoría de los adolescentes es menor de S/. 750, esto se debe al trabajo del jefe del hogar, ya que laboran eventualmente, porque no son profesionales, y como consecuencia puede perjudicar la salud de la familia, y también puede implicar a los adolescentes a trabajar porque la economía no es suficiente para solventar con los gastos del hogar, por lo tanto, este problema podría traer consecuencias en el adolescente como distracción, o llevar a cabo una mala conducta. Mas de la mitad referían que sus padres viven tensionados porque no es un buen sustento económico para la familia por lo que se encuentran preocupados, sin embargo, podrían afectar a su salud en la parte psicológica.

Como conclusión el estado debe tener en cuenta que la educación debe priorizarse, en toda nuestra nación de forma equitativa y que la enseñanza sea cada vez mejor, con buenos profesionales, porque de no ser así, los estudiantes no se sienten seguro de lograr estudiar una carrera superior en el futuro, no todos terminan su carrera, porque algunos consiguen trabajos eventuales, y pocos logran tener una profesión.

Además, en los colegios ya sean particulares o nacionales deben contar con la ayuda de profesionales de salud, y que ellos puedan trabajar en talleres con los padres, brindándoles sesiones educativas ya sea de nuestra problemática de la localidad, temas de salud, entre otros, para que puedan entender y comenten a sus hijos.

El estado debe incrementar el sueldo, además debe crear oportunidades de trabajo a las personas vulnerables que no tienen un trabajo estable, porque la economía es la principal fuente para los gastos en el hogar, ya que contando con un sueldo necesario pueden equilibrar la economía en la familia, como también en la alimentación, educación, etc.

TABLA 2

Del 100% de los adolescentes de la institución educativa privada adventista El Santa en los determinantes biosocioeconómicos relacionado con la vivienda, el 79,0% tienen vivienda unifamiliar, en la tenencia del hogar el 77,0% tienen su propia vivienda, en el tipo de material de su piso el 45,0% es de tierra, el 53,0% es de loseta, vinílicos o sin vinílicos, el material del techo, el 82,0% es de material noble, ladrillo, en el material de las paredes el 6,0 % es de madera, estera, mientras que el 93,0% es de material noble, ladrillo y cemento.

El número de personas que duermen en la habitación el 20,0% duermen de 4 a más miembros, igualmente, el 20,0% duerme de 2 a 3 miembros y el 60,0% duermen de manera independiente, en el abastecimiento de agua el 82,0% tienen conexión domiciliaria, de acuerdo a la eliminación de excretas el 100,0% realiza por su baño propio, en el combustible para cocinar el 99,0% cocinan a gas, electricidad, así mismo en la energía eléctrica el 100,0% tienen energía eléctrica permanente el 94,0% entierra, quema, carro recolector, la frecuencia que pasa recogiendo la basura el 58,0% pasa todas las semanas, pero no diariamente, mientras que el 42,0% pasa al menos 2 veces por semana, el 89,0% elimina su basura en carro recolector, el 3,0% elimina en montículo o campo limpio, el 8,0% elimina en vertido por fregadero o desagüe.

En los resultados se asemejan al resultado de Méndez Y, (57). Determinantes de la salud en adolescentes Del 3 y 4º año de secundaria. Institución educativa “José Carlos Mariátegui N° 88046” Cambio Puente _Chimbote, 2016. El 77,1% tienen vivienda unifamiliar, el 57,8% tienen el material del piso de loseta, pero el 34,9% tienen su piso de tierra, así mismo en el material del techo el 37,6% tienen de ladrillo, y también el 62,4% son de ladrillos las paredes. El 68,8% duermen de manera independiente, y también eliminan sus residuos por medio del carro recolector, puesto que el 38,5% refirió que pasa al menos 2 veces por semana.

Sin embargo, en el resultado difiere al trabajo de investigación de Guevara D, (58). Determinantes De la Salud en Adolescentes de Segundo año de secundaria. Institución Educativa San Pedro- Chimbote, 2015. El 100% tiene vivienda unifamiliar, el 88,2 tiene su propia vivienda, así mismo el 54,9% tienen piso de loseta, el 79,4 tiene su techo de ladrillo, y el 97,1% tienen su pared de

ladrillos, el 27,5% duermen de manera independiente, el 74,5% elimina su basura en el carro recolector, el 31,4% manifiesta que el carro recolector pasa todas las semanas, pero no diariamente.

Por lo tanto, el tipo de vivienda es la vivienda unifamiliar que es edificación donde existe una sola unidad de vivienda, la vivienda bifamiliar que es la edificación donde existen dos unidades de vivienda, con acceso y servicios comunes o independientes, las viviendas multifamiliares es la edificación donde existen más de 4 unidades de apártamelos, conteniendo servicios comunes (59).

También la tenencia de la vivienda es la forma en que el hogar principal ejerce la posesión de la vivienda. Esta sección, investiga el régimen de tenencia de la vivienda, como variable de interés social que, contribuye a un mejor conocimiento, el registro de la propiedad como mecanismo de formalización de las propiedades y protección de la propiedad adquirida y el material del techo es el elemento que se ubica en la zona superior de una construcción y este techo puede estar construido de madera, estera, adobe, ladrillo, el techo es la parte más esencial de una casa ya que una casa sin techo no puede ser considerada vivienda (60).

Por otro lado, el combustible para cocinar es vital en la vivienda, el gas natural es una mezcla de hidrocarburos que se encuentran en el subsuelo en estado gaseoso o en disolución con el petróleo, su principal componente es el metano, no obstante, es importante saber que el gas y el petróleo fueron formados hace millones de años, cuando plantas y animales principalmente microscópicos, conocidos como fitoplancton y zooplancton se depositaron principalmente en el fondo del mar (61).

Así mismo la energía eléctrica es una fuente de energía renovable que se obtiene mediante el movimiento de cargas eléctricas, electrones positivos y negativos que se produce en el interior de materiales conductores (por ejemplo, cables metálicos como el cobre (62).

En la presente investigación realizada en los adolescentes de la Institución Educativa Privada Adventista El Santa, la mayoría de los adolescentes tienen un hogar unifamiliar, esto quiere decir que sus padres decidieron independizarse, además de vivir en un hogar, es importante porque no invaden la privacidad por la que puede pasar la familia, y por lo tanto es un ambiente cómodo y con mucha seguridad.

De acuerdo al material construido en los hogares de los adolescentes, la mayoría de los hogares se encuentran protegidos porque tienen material noble, pero un grupo menor de adolescentes manifestaron que tienen sus hogares de esteras, triplay, donde posiblemente es una causa que pone en riesgo la salud, como problemas respiratorios, ya que también tienen piso de tierra y la humedad es un factor de riesgo para presentar algún problema de salud. Así mismo la mayoría usan como combustible para cocinar gas y electricidad, esto es favorable para acceder a una alimentación adecuada.

Por otra parte, algunos adolescentes comparten su habitación con 2 miembros de su familia, sin embargo, esto puede conllevar a un problema, porque pueden ser víctima de abuso sexual, o como también pueden ser propensos a alguna enfermedad respiratoria. En la disposición de basura, los adolescentes refirieron que eliminan en el carro recolector, pero algunos refirieron que queman la basura, de lo contrario pueden estar expuesto a incendios, además pueden generar enfermedades alérgicas y respiratorias.

Menos de la mitad manifestaron que el carro recolector pasa toda la semana, pero no a diario, esto causa almacenamiento de basura, lo que significa que puede haber presencia de roedores, así mismo contaminan el medio ambiente y sería un factor de riesgo en la salud de las personas.

En conclusión, los miembros de familia deben establecer un plan para que mejore las condiciones de su hogar, es decir proyectarse, lo que el jefe de familia debe ahorrar, para crear un ambiente sano y de buena calidad.

Las autoridades municipales deben adquirir más carros recolectores para no encontrarse con los problemas anteriormente mencionado. Y deben incrementar el sueldo a los que se encargan de la función, lo que a veces es uno de los problemas, porque la contaminación es uno de los problemas que nuestra localidad está pasando actualmente, por ellos las autoridades deben realizar campañas de limpieza, o también poner multas a las personas que arrojan sus basuras a campos o lugares abandonados.

TABLA 3

Del 100% de los adolescentes de la institución educativa privada adventista El Santa en los determinantes de los estilos de vida el 26,0% no fuma actualmente, pero ha fumado antes, el 53,0% no fuma ni ha fumado de forma habitual. La frecuencia en la que ingiere bebidas alcohólicas, el 5,0% consumen dos a tres veces por semana, el 46,0% consume una vez al mes, el 24,0% consume ocasionalmente, el número de horas que duerme los adolescentes el 56,0% duermen de 06 a 08 horas, la frecuencia en la que se baña los adolescentes el 52,0% se baña 3 veces a la semana.

Respecto a las reglas y expectativas claras y consistentes acerca de su conducta y/ o disciplina, el 82,0% si tienen claras, en su tiempo libre, el 25,0% realiza la actividad física de caminar, el 53,0% realiza deporte, el 22,0% no realiza actividad física en su tiempo libre. En las últimas dos semanas realizo actividad física durante 20 minutos el 52,0% no realizó ninguna actividad física. El 45,0% acude a un establecimiento de salud, una vez al año, el 23,0% dos veces al año, el 12,0% varias veces al año, el 20,0% (20) no acude al establecimiento de salud.

En el consumo de los alimentos, el 44,0% consume todos los días frutas, en las carnes el 70,0% consume a diario, el 35,0% consume huevo 1 o 2 veces por semana, en el consumo de pescado, el 69,0% consume a diario, en los fideos el 80,0% consumen a diario, el consumo de pan y cereales el 43,0% consume a diario, en el consumo de verduras y hortalizas el 76,0% consume a diario, el 20,0% 3 o más veces a la semana, el 4,0% 1 o 2 veces por semana, el consumo de legumbres el 41,0% consume a diario, en los embutidos el 31,0% consume 3 o más veces a la semana, en los lácteos el 50,0% no consume, en los dulces el 33,0% consume a diario, en el consumo de refrescos el 50,0% consume 3 o más veces por semana.

Los resultados se asemejan a los resultados de Jara J, (63). Con su tema de investigación: Determinantes de la salud en adolescentes. Institución educativa 8 de octubre Chimbote, 2016. El 77,6% no fuma, ni ha fumado de manera habitual, pero un 16,4% no fuma, pero ha fumado antes, el 57,8% duerme de 06 a 08 horas, el 80,3% mantiene presente y clara su conducta, el 27,6% no realiza actividad física.

En los determinantes de redes sociales y comunitaria, en los resultados difieren a los resultados de Capillo Y, (64). Con su tema de investigación: Determinantes de la salud en adolescentes gestantes que acuden al puesto de salud la unión - Chimbote, 2019. El 67,0% no fuma, ni ha fumado de forma habitual, el 75,0% no consume bebidas alcohólicas, el 74% duermen de 08 a 10 horas, así mismo el 80 % camina en sus tiempos libres, además el 65,0% acude varias veces al año al centro de salud.

La Organización Mundial de la Salud estima que 150 millones de adolescentes fuman en todo el mundo. En Colombia, un estudio de la Universidad Nacional indicó que el tabaquismo está relacionado con el bajo rendimiento académico, la inasistencia a clases y los accidentes de tránsito, es más el cigarrillo como una de las tres drogas de entrada al consumo de sustancias psicoactivas más fuertes junto con el alcohol y la marihuana (65).

El consumo de alcohol se ha visto relacionado con las conductas violentas en los adolescentes al hallar que los estudiantes que consumían alcohol tenían una tendencia hacia las agresiones de carácter grave o severo, en contraposición a aquellos que afirmaron no consumir alcohol, que mostraron un menor número de conductas violentas. Así mismo los adolescentes son fuertes y están llenos de energía, pero algo que parece tan inofensivo como dormir unas horas de menos, los puede conducir a padecer enfermedades graves el resto de su vida como diabetes, obesidad, insomnio crónico y depresión (66).

La OMS define la actividad física como cualquier movimiento corporal producido por los músculos esqueléticos, con el consiguiente consumo de

energía. Ello incluye las actividades realizadas al trabajar, jugar y viajar, las tareas domésticas y las actividades recreativas. Además del ejercicio, cualquier

otra actividad física realizada en el tiempo de ocio, para desplazarse de un lugar a otro o como parte del trabajo, también es beneficiosa para la salud (67).

En la presente investigación realizada a los adolescentes de la Institución Educativa Privada Adventista El Santa, en los determinantes de la salud relacionado con el estilo de vida, se evidenció que presentan diferentes problemas, como el no realizar actividad, es decir la mayoría lo realiza, pero un grupo de los adolescentes no lo realizan, porque refirieron que tienen poco interés, prefieren quedarse viendo televisión por largas horas o pasar en la computadora, esto a futuro tendría graves consecuencias por lo que están expuesto a padecer obesidad o sobrepeso, además un grupo menor presentan problemas de algún agresión.

Además, algunos refirieron que fueron víctimas de golpes por otros compañeros, y algunos dijeron que fueron golpeados en otro lugar, como consecuencia está dañándose psicológicamente, el cual está desequilibrando su estado de salud mental, y estaría generando problemas mentales como quitarse la vida, o vengarse. Menos de la mitad refirieron que asisten al establecimiento de salud una vez al año, sin duda es importante realizar un chequeo periódicamente, porque no están a salvo de algún problema de salud.

En conclusión, la institución Educativa, debe tener un ambiente para la asistencia a víctima por agresiones y hacer un seguimiento con ayuda del profesional de salud, mantener una comunicación con los apoderados porque se logra encontrar el diagnóstico en los signos y síntomas que presenta la víctima.

Además, deben de tener un ambiente apropiado para hacerles un examen médico, ya que la mayoría no asiste al establecimiento de salud por poco interés o no tienen tiempo, por ello que si cuentan con ese ambiente pueden

saber los problemas alterados en los adolescentes.

En cuanto al estilo de vida de los adolescentes, según el resultado se asemejan al estudio de Mejía G, (68). Determinantes de la salud en adolescentes del pueblo de Cajamarquilla - Huaraz, 2016. El 47,5% consumen 3 o más veces a la semana carne, el 60,1% consume fideos, arroz, papas 3 o más veces a la semana, el 42,5% consume pan, cereales 3 o más veces a la semana, mientras que el 42,1% consume 3 o más veces a la semana embutidos, y el 52,2% consume refrescos con azúcar 3 o más veces a la semana, el 28,2% consume 1 o 2 veces a la semana frituras. Por otra parte, el 97,6% recibe apoyo de sus familiares, y el 100,0% no recibe apoyo social organizado, además el 100,0% no recibe apoyo de programa beca 18, también el 100,0% no recibe apoyo de programa de cooperación.

Sin embargo, los resultados difieren en el estudio de Carhuapoma S, (69), en su tema de investigación titulada determinantes de la salud en adolescentes del centro poblado villa la legua - Catacaos - Piura, 2019. Se observa que el 70,0% consume a diario frutas, el 56,7% consume 3 o más veces por semana carnes, el 50,6% consume 1 o 2 veces por semana huevos, mientras que el 53,0% consume a diario pescado, y el 76,5% consume pan, cereales a diario. Respecto al apoyo social natural, el 18,2% recibe apoyo de sus familiares, y el 83,2% no recibe apoyo social organizado.

La alimentación que consumen la mayoría de adolescentes como fideos, papa, pan, embutidos, refrescos azucarados, lo cual no es un gran aporte para su salud porque a veces consumen verduras, y frutas consumen menos de la mitad.

Puesto que la mayoría lleva una vida no saludable, porque no están respetando la pirámide nutricional lo cual mantendrá lo cual conllevará a tener una

alimentación saludable para no desarrollar futuras enfermedades agudas o crónicas.

Como propuesta de mejora para los adolescentes, deben contar con ayuda de profesionales de salud, además deben brindarle sesiones demostrativas, enseñarles los buenos hábitos de una vida saludable. En la institución deben implementar programas de alimentación saludable, donde los padres de familia deben participar con sus hijos, concientizándolos que asistan al establecimiento de salud, para que evalúen su estado nutricional, tanto de padres e hijos. También informarles la importancia al comprar algún producto deben leer el contenido nutricional, y evitar el consumo excesivo en grasa, azúcares, sodio, entre otros.

En la tabla 4,5,6

En los determinantes de redes sociales y comunitarias el 88,0% recibe apoyo de sus familiares, el 100,0% además no reciben apoyo social de organizaciones, en los últimos 12 meses se atendieron, el 52,0% en un hospital, el motivo por el que fueron a un establecimiento de salud fue, por infecciones, trastorno respiratorio o digestivo, el 65,0% tiene SIS-MINSA, el tiempo que esperó el 29,0% fue largo, el 28,0% fue regular, la calidad de atención que recibió fue, el 64,0% fue buena, el 35,0% dijeron que, si hay pandillaje, mientras que el 65,0% dijeron que no.

En los determinantes de redes sociales, los resultados que se asemejan al resultado de Guevara D, (70). El tema de investigación es: Determinantes de la salud en adolescentes de segundo año de secundaria. Institución educativa san pedro- Chimbote, 2015. Se observó que el 44,1% considera que el lugar donde lo atendieron esta regular, el 65,7% tiene su tipo de seguro SIS-MINSA, el

43,1% esperó un tiempo regular.

Los resultados de la presente investigación difieren a los resultados de Reyes G, (71). Su tema de investigación fue: Determinantes de la salud en adolescentes. Asentamiento humano ampliación ramal playa-Chimbote, 2016. Se encontró que el 54,7% considera que el lugar donde lo atendieron esta regular, el 53,3% tienen como tipo de seguro SIS-MINSA, el 62,7% esperó un tiempo regular para que lo atendieran, el 26,7% tuvo una calidad de atención muy buena, el 94,7% refirió que no existe pandillaje cerca de su casa.

Seguidamente el seguro integral de salud SIS es un organismo público ejecutor que tienen como misión administrar los fondos destinados al financiamiento de las prestaciones de salud individual de sus asegurados de conformidad con la política del sector, garantizando la atención de las personas en situación de pobreza y pobreza extrema, para dicho fin el SIS realiza transferencias financieras a los establecimientos de salud pública adscritos al MINSA con el fin de que brinden atención gratuita a los asegurados del SIS (72).

Así mismo la calidad de la asistencia sanitaria es asegurar que cada paciente reciba el conjunto de servicios diagnósticos y terapéuticos más adecuado para conseguir una atención sanitaria óptima, teniendo en cuenta todos los factores y los conocimientos del paciente y del servicio médico, y lograr el mejor resultado con el 83 mínimo riesgos de efectos iatrogénicos y la máxima satisfacción del paciente con el proceso. La calidad de atención no depende de una sola característica, sino de múltiples aspectos que se forman desde cada punto de vista y son valorados de manera diferente según el rol que cumplen en el proceso (73).

También el término pandilla se refiere a un grupo de personas, generalmente menores y adolescentes entre los 12 y 24 años, que se reúnen con el fin de

socializar y de encontrar soporte emocional con los demás miembros de su grupo. La mayor parte de ellos expresan su disconformidad con el sistema a través de formas de comportamiento violentas que atentan contra el patrimonio público o privado de la población. Las pandillas se pueden clasificar en pandillas escolares, barras bravas o pandillas delictivas (74).

Así mismo el apoyo social es, en definitiva, un factor de protección para nuestra salud física y mental. Pero no siempre. Es necesario que el apoyo que nos brinde nuestra red social refuerce nuestra autoestima y que nosotros mismos lo percibamos como valioso. Si por el contrario trata de sobreprotegernos o consideramos que no es adecuado, va a tener el efecto contrario (75).

En la investigación realizada a los adolescentes de la Institución Educativa Privada Adventista El Santa, el resultado demuestra que más de la mitad recibe apoyo familiar, y son dependientes, puesto que el otro grupo que no recibe apoyo están expuestos a trabajar desde temprana edad para un mejor futuro para ellos. Es lamentable saber que la mayoría de adolescentes no conocen la existencia de apoyo de organizaciones donde brinden beneficios académicamente como la alimentación, puesto que sucede porque no hay una buena difusión de programas que pueden brindar el estado.

Según los últimos 12 meses el lugar donde se atendió fue un hospital ya que en la mayoría de ellos se encuentra cerca, ya que al poseer el SIS acuden por alguna emergencia, y el motivo de consulta más tratada fueron por mareos, trastornos respiratorios, infecciones, etc., ya que en el hospital la atención es de mayor complejidad por los diferentes servicios, y la mayoría de adolescentes refirieron que no existe pandillaje cerca a su casa, lo que significa que hay seguridad ciudadana, pero menos de la mitad manifestó que existe pandillaje, ya

que en peligro la vida de los adolescentes y su familia, porque pueden ser víctima, y pueden atentar contra su vida, porque no hay vigilancia, y algunas veces pasa la policía, esto puede ser demasiado arriesgado salir a la calle.

Como conclusión, se debe seguir implementando programas de apoyo social a adolescentes, como el estado deben hacer entregar de Beca 18, a los adolescentes que merecen ese puesto, para que un futuro tenga experiencias en el exterior, además deben implementar comedores populares, ya que algunos de ellos no cuentan con una economía estable.

Para contar con una buena calidad de atención, las autoridades deben priorizar la salud, en todos los grupos étnicos, debe tener una buena infraestructura, deben entregar los equipos, implementos, para que el personal trabaje de forma segura, y que el usuario se sienta satisfecho.

Para mejorar la seguridad ciudadana sería que los pueblos cuenten con un comité de vigilantes, dispuestos a acudir al llamado de cualquier persona que esté en peligro, lo cual pueden activar alarmas eléctricas, o silbatos, entre otros.

V. Conclusiones

- Según los determinantes biosocioeconómicos: Más de la mitad son de sexo masculino y la mayoría son adolescentes de 12 a 14 años, todos tienen un grado de instrucción secundaria incompleta, además la mayoría de las madres de los niños no tuvieron grado de instrucción, así mismo la gran mayoría de ellas tienen un ingreso familiar económico menor de S/.750.00, la mayoría trabajan eventualmente.
- Según los determinantes de la salud relacionado con la vivienda más de la mitad tienen su vivienda unifamiliar, y tienen su propia vivienda, la mayoría tienen una vivienda de material noble, casi todos usan gas como combustible para cocinar, además eliminan su basura a través del carro recolector, más de la mitad refiere que el carro recolector pasa todas las semanas, pero no diariamente.
- Por otra parte, en los determinantes de estilos de vida, más de la mitad de los adolescentes no fuman, ni ha fumado de manera habitual, consumen una vez al mes bebidas alcohólicas, las horas que duermen, la mayoría de los adolescentes tienen establecidas sus reglas y expectativas sobre sus conductas, la mitad de los adolescentes hacen deporte en su tiempo libre, y en los alimentos diariamente consumen, frutas, pescado, papas, pan, además lo que consumen 3 veces a la semana, son legumbres, carnes de cerdo, res, pollo, verduras, refrescos, lácteos además 1 o 2 veces a la semana consumen frutas, huevos, legumbres.

- En los determinantes de redes sociales y apoyo comunitario la mayoría no recibe apoyo social natural, la mayoría atendieron en un Hospital durante los últimos 12 meses, en su totalidad el motivo de consulta por la cual acuden a un establecimiento de salud es por infecciones, trastornos respiratorios o digestivos, además tienen seguro del SIS-MINSA, la mayoría le pareció en el tiempo que esperan a que lo atendieran regular, y la calidad de atención para la mayoría fue buena, y por último en la mayoría de hogares no existe pandillaje o delincuencia.

Aspectos complementarios

- Por medio de la investigación de los adolescentes de la institución educativa privada adventista El Santa, es importante y se insta a que se siga realizando temas acerca de determinantes de la salud, en cualquier etapa etaria, u otro tema similar ya que los problemas de salud actuales en la sociedad y se requieren actividades de promoción y prevención para mejorar la calidad de vida en los individuos.
- Mostrar los resultados obtenidos en la presente investigación al colegio con el objetivo de promover buenos hábitos saludables en adolescentes del colegio, disminuyendo estas afecciones para que en un futuro no padezcan de enfermedades que se asocian a la obesidad.
- Concientizar a las autoridades, municipios, ya que por medio los resultados evidenciados, y puedan realizar actividades para cambiar y mejorar los determinantes en la salud de cada adolescente o, así mismo puedan promover temas de promoción y prevención para prevenir enfermedades crónicas a futuro.

REFERENCIAS BIBLIOGRÁFICAS:

1. Organización Mundial de la Salud. Adolescentes: Riesgos para la salud y soluciones. [Internet] 2018 [Citado 19 octubre 2020]. Disponible en: <https://www.who.int/es/news-room/fact-sheets/detail/adolescents-health-risks-and-solutions>
2. Organización Panamericana de la Salud. La salud de los adolescentes. [Internet] 2016 [Citado 08 de noviembre 2018]. Disponible en: https://www.paho.org/salud-en-las-americas-2017/?post_t_es=la-salud-de-los-adolescentes&lang=es
3. Ministerio de Salud. Minsa presenta “Análisis de la situación de las y los adolescentes”. [Internet] 2019 [Citado 15 noviembre 2020]. Disponible en: <https://www.gob.pe/institucion/minsa/noticias/38044-minsa-presenta-analisis-de-la-situacion-de-las-y-los-adolescentes>
4. Instituto Nacional de Estadística e Informática. Informe sobre el estado de salud de los adolescentes. [Internet] Lima, 2018 [Citado 19 enero 2019]. Disponible en: https://www.inei.gob.pe/media/MenuRecursivo/boletines/02-informe-tecnico-n02_ninez-y-adolescencia-ene-feb-mar2018.pdf
5. Instituto Nacional de Estadística e Informática. Informe sobre el estado de salud de los adolescentes. [Internet] 2017 [Citado 19 de enero 2019]. Disponible en: <https://www.inei.gob.pe/prensa/noticias/el-854-de-la-poblacion-menor-de-18-anos-de-edad-cuenta-con-seguro-de-salud-9603/>
6. Dávalos M. Determinantes de la Salud. [Internet] 2015 [Citado 08 noviembre 2018]. Disponible en: <https://www.binasss.sa.cr/opac-ms/media/digitales/Diagn%C3%B3stico%20de%20salud.%20Los%20determinantes%20de%20la%20salud.pdf>
7. Organización Mundial de la Salud. Determinantes Sociales de la Salud. [Internet] 2018 [Citado 08 noviembre 2018]. Disponible en: http://www.who.int/social_determinants/es/
8. Red de Salud Pacífico Norte. Oficina de estadística. Ancash. 2018.
9. Jávita G. Evaluación del programa de atención preventiva integral para el diagnóstico de salud en adolescentes de 13 a 17 años de la zona central de Ambato. [Informe de investigación] Universidad técnica de Ambato Ecuador, 2015 [Citado 08 noviembre 2018]; disponible en:

<http://repositorio.uta.edu.ec/jspui/bitstream/123456789/10725/1/Tesis%20gabriela%20jativa.pdf>

10. Ruiz A. Evaluación y valoración de los hábitos y estilo de vida determinantes de salud, y del estado nutricional en los adolescentes de Ceuta. [Tesis] Universidad de Granada. España, 2015 [Citado 08 noviembre 2018]. Disponible en: <https://digibug.ugr.es/bitstream/handle/10481/43427/25965141.pdf?sequence=6&isAllowed=y>
11. Cando I. Factores de Riesgo Cardiovascular y Estilos de vida, en Adolescentes Escuela Fiscal Federico González Suárez, Sector EU05. San Miguel-Salcedo. 2015-2016. [Trabajo de investigación] Universidad técnica de Ambato. Ecuador, 2016 [Citado 08 noviembre 2018]. Disponible en: <http://repositorio.uta.edu.ec/jspui/bitstream/123456789/24278/1/IRMA%20CAN DO%20TESIS.pdf>
12. Bravo D, Córdova M, Ñauta M. Prevalencia de sobrepeso y factores asociados en adolescentes en el Hospital José Carrasco Arteaga. [Artículo en internet] Universidad de Cuenca, Ecuador- 2018. [Citado 08 noviembre 2018]. Disponible en: <http://dspace.ucuenca.edu.ec/bitstream/123456789/32198/1/2%20Prevalencia%20de%20Sobrepeso%2018-27.pdf>
13. Mendoza E, Perez I. Calidad de vida relacionada a la salud y resiliencia en adolescentes de secundaria de la institución educativa fe y alegría 32, San Juan de Lurigancho, lima – 2018. [Tesis para optar el título de licenciado en enfermería] Universidad privada Norbert Wiener, Lima -2019 [Citado 08 noviembre 2018]. Disponible en: <http://repositorio.uwiener.edu.pe/bitstream/handle/123456789/2663/TESIS%20Mendoza%20Elizabeth%20%20Perez%20Indira.pdf?sequence=1&isAllowed=y>
14. Meléndez M. Estilos de vida en los adolescentes de la institución educativa Miguel Rubio Chachapoyas-2019. [Tesis para obtener el título profesional de licenciada en enfermería] Universidad Nacional Toribio Rodríguez de Mendoza Amazonas. Chachapoyas- Perú 2020. [Citado 08 noviembre 2018]. Disponible en: <http://repositorio.untrm.edu.pe/bitstream/handle/UNTRM/2079/Melendez%20Cubas%20Mariela.pdf?sequence=1&isAllowed=y>http://repositorio.upecen.edu.pe/bitstream/UPECEN/115/1/T102_48068812_T.pdf

15. Burga D, Sandoval J, Campos Y. Estilos de vida de las adolescentes de una Institución Educativa de Chiclayo, 2016. [Artículo en internet] 2016 [Citado el 08 noviembre de 2018]. Disponible en:
<http://revistas.usat.edu.pe/index.php/cietna/article/view/44/523>
16. Salazar V. Factores asociados al consumo de alcohol en adolescentes de un colegio particular del distrito de villa maría del triunfo. Lima 2016. [Tesis para optar el título de licenciada en enfermería] Universidad Peruana Cayetano Heredia, Lima- 2017. [Citado el 08 de noviembre de 2018]. Disponible en:
http://repositorio.upch.edu.pe/bitstream/handle/upch/4385/Factores_SalazarTaquiri_Ver%C3%B3nica.pdf?sequence=1&isAllowed=y
17. Ruiz L. Determinantes de la salud en adolescentes del 4to de secundaria. Institución educativa gloriosa 329– Chimbote, 2016. [Internet] 2018. [Citado el 08 de noviembre de 2018]. Disponible en:
http://repositorio.uladech.edu.pe/bitstream/handle/123456789/5982/ADOLESCENTES_DETERMINANTES_RUIZ_CORTEZ_LISBETH_JHOSELIN.pdf?sequence=1&isAllowed=y
18. Príncipe C. Salud mental y riesgo suicida en adolescentes de una institución educativa pública de la ciudad de Chimbote. [Tesis] Universidad César Vallejo, Chimbote- 2016 [Citado 08 noviembre 2018]. Disponible en:
http://repositorio.ucv.edu.pe/bitstream/handle/20.500.12692/410/pr%c3%adncipe_vc.pdf?sequence=1&isAllowed=y
19. Carhuapoma S. Determinantes de la salud en adolescentes del centro poblado Villa la legua - Catacaos - Piura, 2019.2020. [Tesis para optar el título de licenciada en enfermería] Universidad Católica Los Ángeles de Chimbote. Piura- 2020 [Citado 27 octubre 2020]. Disponible en en:
http://repositorio.uladech.edu.pe/bitstream/handle/123456789/16423/ADOLESCENTES_DETERMINANTES_DE_LA_SALUD_CARHUAPOMA_SALVADOR_SILVI_A.pdf?sequence=1&isAllowed=y
20. Del Pilar M. Determinantes de la salud en adolescentes. Institución educativa Micaela Bastidas. Chimbote, 2015. [Tesis para optar el título de licenciada en enfermería] Universidad Católica Los Ángeles de Chimbote, 2015 [Citado 08 noviembre 2018]. Disponible en: _

http://repositorio.uladech.edu.pe/bitstream/handle/123456789/8556/ADOLESCENTES_DETERMINANTES_GONZALES_AGUADO_MARTHA_MARIA_DEL_PILAR.pdf?sequence=1&isAllowed=y

21. Martínez D. La salud y sus determinantes. La salud pública y la medicina preventiva. [Internet] 2014 [Citado 08 noviembre 2018]. Disponible en: <http://preventivaysocial.webs.fcm.unc.edu.ar/files/2014/04/MPyS-1-Unidad-1-Determinantes-de-la-Salud-V-2013.pdf>
22. Naranjo Y. Modelos metaparadigmáticos de Dorothea Orem. [Artículo en internet] 2019 [Citado 24 noviembre 2020]. Disponible en: <https://www.medigraphic.com/pdfs/medicocamaguey/amc-2019/amc196m.pdf>
23. Cisneros F. Teorías y Modelos de Enfermería. [Internet] 2005 [Citado 24 noviembre 2020]. Disponible en: <http://artemisa.unicauca.edu.co/~pivalencia/archivos/TeoriasYModelosDeEnfermeriaYSuAplicacion.pdf>
24. Gally A. Pagés M. Swieszkowski S. Factores determinantes de la salud. [Internet] Argentina, 2017 [Citado 08 noviembre 2018]. Disponible en: <https://www.docsity.com/es/factores-determinantes-de-la-salud-3/5303226/>
25. Dalhigren, G, Whitehead, M. Levelling. Un documento de debate sobre las estrategias europeas para abordar las desigualdades sociales en salud. Estudios sobre determinantes sociales y económicos de la salud de la población. [Revista] OMS Regional Office for Europe. University of Liverpool: Denmark; España, 2006.
26. Barragán H. Fundamentos de salud pública. Cap. 6, Determinantes de la salud. La Plata: Editorial de la Universidad Nacional de la Plata; 2007. Pg. 161- 189.
27. Organización Mundial de la Salud. Definición de la salud [Internet] 2016 [Citado 08 de noviembre de 2018]. Disponible en: <https://definicion.mx/?s=Salud>
28. Raffino M. Definición de comunidad. [Internet] 2019 [Citado 08 noviembre 2018]. Disponible en: <https://concepto.de/comunidad/>
29. Pérez J. Merino M. Servicios de salud. [Internet] 2016 [Citado 08 noviembre 2018]. Disponible en : <https://definicion.de/servicios-de-salud/>
30. Sánchez A. Definición de educación. [Internet] 2018 [Citado 08 noviembre 2018]. Disponible en: <https://conceptodefinicion.de/educacion/>
31. Roldan P. Trabajo [Internet] 2018 [Citado 08 noviembre 2018]. Disponible en:

<https://economipedia.com/definiciones/trabajo.html>

32. Porto J. Definición de territorio. [Internet] 2016[Citado 08 noviembre 2018]. Disponible en : <https://definicion.de/territorio/>
33. Organización Mundial de la Salud. Desarrollo en la adolescencia. [Internet] 2019 [Citado 03 noviembre 2020]. Disponible en: https://www.who.int/maternal_child_adolescent/topics/adolescence/dev/es/
34. Portalesmedicos.com. La Enfermería en los determinantes de la salud. [Revista en internet] 2015[[Citado 03 noviembre 2020]. Disponible en: <https://www.revista-portalesmedicos.com/revista-medica/enfermeria-informe-lalonde/>
35. Polit D, Hungler B. Investigación Científica en Ciencias de la Salud. 4ª ed. México: Ed. Interamericano – Mc. Graw-Hill; 2000. [Citado 08 noviembre 2018]. Disponible en: [https://www.researchgate.net/publication/297542136 Metodologia de la investigacion en ciencias de la salud](https://www.researchgate.net/publication/297542136_Metodologia_de_la_investigacion_en_ciencias_de_la_salud)
36. Hernández R. Metodología de la Investigación. [Artículo en internet]. México: Editorial Mc Graw Hill; 2003. [Citado 08 noviembre 2018]. Disponible en: [https://periodicooficial.jalisco.gob.mx/sites/periodicooficial.jalisco.gob.mx/files/metodologia de la investigacion - roberto hernandez sampieri.pdf](https://periodicooficial.jalisco.gob.mx/sites/periodicooficial.jalisco.gob.mx/files/metodologia_de_la_investigacion_-_roberto_hernandez_sampieri.pdf)
37. Schoenbach V. Diseños de estudio analítico. [Monografía en internet]. 2004. [Citado 08 noviembre 2018]. [44 páginas]. Disponible en: <http://www.epidemiolog.net/es/endesarrollo/DisenosDeEstudioAnaliticos.pdf>
38. Barba M. Definición de sexo, género y sexismo. [Internet] 2018[Citado 15 noviembre 2020]. Disponible en: <https://www.aboutespanol.com/definicion-desexo-genero-y-sexismo-1271572>
39. Instituto Vasco de Estadística. Edad cumplida. [Internet] 2018 [Citado 15 noviembre 2020]. Disponible en: http://www.eustat.eus/documentos/opt_0/tema_877/elem_15728/definicion.html
40. Porto J. Grado de instrucción [Internet] 2018 [Citado 14 julio 2018] ;disponible en: <https://definicion.de/instruccion/>
41. Raffino M. Ingreso Económico. [internet] 2018 [Citado el 14 julio del 2018]; disponible en: <https://concepto.de/ingreso-2/>
42. Cano L. Definición de profesión y ocupación.[Internet] 2016 [Citado el 14

- noviembre 2018]; disponible en: <https://luciacano.wordpress.com/2012/11/22/definicion-de-profesion-y-ocupacion/>
43. Pasca L. La concepción de viviendas y sus objetos. [Internet] España, 2015. [Consultado 14 noviembre 2018]. Disponible en: <https://www.doccity.com/es/la-concepcion-de-la-vivienda-y-su-objeto/5108669/>
44. Liu C. Estilos de vida. [Internet] 2011 [Citado 14 julio 2018] Disponible en: <https://saludpublica1.files.wordpress.com/2012/08/estilos-de-vida-2012.pdf>
45. Universidad para todos. Alimentación. [Internet] 2018 [Citado 14 julio 2018]. Disponible en: <https://www.ecured.cu/Alimentaci%C3%B3n>
46. Martos E. Análisis sobre las nuevas formas de comunicación a través de las comunidades virtuales o redes sociales. [Internet] 2010 [Citado 14 julio 2018]. Disponible en: <http://riunet.upv.es/bitstream/handle/10251/9100/An%C3%A1lisis%20de%20redes%20sociales.pdf>
47. Organización Internacional del trabajo. Servicios de salud. [Internet] [Citado 14 julio el 2018]. Disponible en: <https://www.ilo.org/global/industries-and-sectors/health-services/lang-es/index.htm#:~:text=Los%20servicios%20de%20salud%20son,salud%20y%20a%20la%20protecci%C3%B3n%20social.&text=Los%20servicios%20de%20salud%20son%20entornos%20laborales%20%C3%BAnicos,con%20oportunidades%20y%20desaf%C3%ADos%20inherentes.>
48. González M. Diseños experimentales de investigación. [Monografía en internet]. España; 2010. [Citado 2010 Set 12]. Disponible en: <http://www.monografias.com/trabajos10/cuasi/cuasi.shtml>
49. Hernández J. Validez y confiabilidad del instrumento. [Biblioteca virtual]. España [Citado 2010 Set 12]. Disponible en: <https://www.redalyc.org/pdf/741/74141027006.pdf>
50. Comité Institucional de Ética en Investigación. Código de ética para la investigación. Aprobado con Resolución N° 0973-2019-ULADECH Católica. 2019. [Base de datos internet]. [Citado el 07 de octubre del 2020]. URL Disponible en: <https://www.uladech.edu.pe/images/stories/universidad/documentos/2019/codigo->

de-etica-para-la-investigacion-v002.pdf

51. Guevara D. Determinantes De la Salud en Adolescentes de Segundo año de secundaria. Institución Educativa San Pedro- Chimbote, 2015. [Tesis para optar el título profesional de licenciada en enfermería] Universidad Católica Los Ángeles de Chimbote, 2017. [Citado 19 octubre 2020]. Disponible en: http://repositorio.uladech.edu.pe/bitstream/handle/123456789/8307/ADOLESCENTE_DETERMINANTES_GUEVARA_LINAN_DIANET_ALEJANDRINA.pdf?sequence=1&isAllowed=y
52. Méndez Y. Determinantes de la salud en adolescentes Del 3 y 4° año de secundaria. Institución educativa “José Carlos Mariátegui n° 88046” Cambio puente _Chimbote, 2016. [Tesis para optar el título profesional de licenciada en enfermería] Universidad Católica Los Ángeles de Chimbote, 2019. [Citado 19 octubre 2020]. Disponible en: http://repositorio.uladech.edu.pe/bitstream/handle/123456789/10718/ADOLESCENTES_DETERMINANTES_DE_LA_SALUD_MENDEZ_MORENO_YULY_MARITZA.pdf?sequence=1&isAllowed=y
53. Mora L. Introducción, sexo y género. [internet] 2012 [citado 19 octubre 2020]. Disponible en: <http://contrapeso.info/2012/sexo-y-genero-definiciones/>
54. Eustat. Definición del Nivel de instrucción- Instituto Vasco de Estadística, Gobierno Vasco [internet] 2004 [Citado 19 octubre 2020]. Disponible en: http://www.eustat.eus/documentos/opt_0/tema_165/elem_2376/definicion.html
55. Carrasco K. Definición De Ingresos. [Internet] 2011 [Citado 19 octubre 2019]. Disponible en: https://www.eustat.eus/documentos/opt_0/tema_395/elem_2376/definicion.html
56. Ucha F. Definición de educación secundaria. [internet]. 2013 [Citado 19 octubre 2019]. Disponible en: <https://www.definicionabc.com/general/educacion-secundaria.php>
57. Méndez Y. Determinantes de la salud en adolescentes Del 3 y 4° año de secundaria. Institución educativa “José Carlos Mariátegui N° 88046” Cambio puente _Chimbote, 2016. [Tesis para optar el título profesional de licenciada en enfermería] Universidad Católica Los Ángeles de Chimbote, 2019. [Citado 19 octubre 2020]. Disponible en:

http://repositorio.uladech.edu.pe/bitstream/handle/123456789/10718/ADOLESCENTES_DETERMINANTES_DE_LA_SALUD_MENDEZ_MORENO_YULY_MARITZA.pdf?sequence=1&isAllowed=y

58. Guevara D. Determinantes De la Salud en Adolescentes de Segundo año de secundaria. Institución Educativa San Pedro- Chimbote, 2015. [Tesis para optar el título profesional de licenciada en enfermería] Universidad Católica Los Ángeles de Chimbote, 2017 [Citado 19/1 octubre 2020]. Disponible en: http://repositorio.uladech.edu.pe/bitstream/handle/123456789/8307/ADOLESCENTE_DETERMINANTES_GUEVARA_LINAN_DIANET_ALEJANDRINA.pdf?sequence=1&isAllowed=y
59. Osorno J. Tipos de vivienda. [Internet] 2014 [Citado 11 de noviembre 2020]. Disponible en: <https://es.slideshare.net/jhoanoso/tipologias-vivienda>
60. Instituto Nacional de Estadísticas e Informática. Tenencia y Formalización de la Vivienda. [Internet]. 2015 [Citado 11 de noviembre 2020]. Disponible en: https://www.inei.gob.pe/media/MenuRecursivo/publicaciones_digitales/Est/Lib1520/cap05.pdf
61. Domínguez J. Conceptos de Combustión y Combustible. Jornada sobre Calderas Eficientes en Procesos Industriales. [Internet] Madrid, España [Citado 11 noviembre 2020]. Disponible en: http://fluidos.etsii.upm.es/faculty/Jaime_Carpio/Docencia/Introduccion_combustion.pdf
62. Giménez A, Giménez B. Sandoval A. Sánchez A. García A. Tipos de Energía. Colegio La Merced – Fuensanta. España. [Internet]. 2017 [Citado 11 noviembre 2020]. Disponible en: <http://www.miperiodicodigital.com/2017/grupos/researchingplanet17/tiposenergia-218.html>
63. Jara J. Determinantes de la salud en adolescentes. Institución educativa 8 de octubre Chimbote, 2016. [Tesis para optar el título profesional de licenciado en enfermería] Universidad Católica Los Ángeles de Chimbote, 2019. [Citado 11 noviembre 2020]. Disponible en: http://repositorio.uladech.edu.pe/bitstream/handle/123456789/5976/ADOLESCENTES_DETERMINANTES_JARA_CASTILLO_JONATHAN_BRYAN.pdf?seq

uence=1&isAllowed=y

64. Capillo Y. Determinantes de la salud en adolescentes gestantes que acuden al puesto de salud la unión - Chimbote, 2019. [Tesis para optar el título profesional de licenciado en enfermería] Universidad Católica Los Ángeles de Chimbote, 2019. Citado 11 noviembre 2020]. Disponible en: http://repositorio.uladech.edu.pe/bitstream/handle/123456789/15289/ADOLESCENTES_GESTANTES_DETERMINANTES_CAPILLO_CORDOVA_DANNY_I_SABEL.pdf?sequence=1&isAllowed=y
65. Domínguez J. El tabaquismo en la adolescencia. [Internet]. 2013 [Citado 11 de noviembre 2020]. Disponible en: <https://www.sura.com/blogs/calidaddevida/tabaquismo-adolescencia.aspx>
66. Pascual F. Monografía sobre el Alcoholismo [Internet]. 2012 [Acceso 11 noviembre 2020]. Disponible en: http://www.drogasextremadura.com/archivos/monogr-alcoholismo_Socidrogalcohol-13.pdf
67. Organización Mundial de la Salud. Actividad Física. [Internet] 2017. [Citado 11 noviembre 2020]. Disponible en: <http://www.who.int/mediacentre/factsheets/fs385/es/>
68. Mejía G. Determinantes de la salud en adolescentes del pueblo de Cajamarquilla - Huaraz, 2016. [Tesis para optar el título profesional de licenciado en enfermería] Universidad Católica Los Ángeles de Chimbote. Huaraz, 2019. [Citado 11 noviembre 2020]. Disponible en: http://repositorio.uladech.edu.pe/bitstream/handle/123456789/11143/ADOLESCENTES_EQUIDAD_MEJIA_MAGUI%20GIMENA_ELIZABETH.pdf?sequence=1&isAllowed=y
69. Carhuapoma S. Determinantes de la salud en adolescentes del centro poblado villa la legua - Catacaos - Piura, 2019. [Tesis para optar el título profesional de licenciado en enfermería] Universidad Católica Los Ángeles de Chimbote. Piura, 2020. [Citado 11 noviembre 2020]. Disponible en: http://repositorio.uladech.edu.pe/bitstream/handle/123456789/16423/ADOLESCENTES_DETERMINANTES_DE_LA_SALUD_CARHUAPOMA_SALVADOR_SILVIA.pdf?sequence=1&isAllowed=y

- 70.** Guevara D. Determinantes de la salud en adolescentes de segundo año de secundaria. Institución educativa San Pedro- Chimbote, 2015. [Tesis para optar el título profesional de licenciado en enfermería]. Universidad Católica Los Ángeles de Chimbote, 2017. [Citado 11 noviembre 2020]. Disponible en: http://repositorio.uladech.edu.pe/bitstream/handle/123456789/8307/ADOLESCENTE_DETERMINANTES_GUEVARA_LINAN_DIANET_ALEJANDRINA.pdf?sequence=1&isAllowed=y
- 71.** Reyes G. Determinantes de la salud en adolescentes. Asentamiento Humano Ampliación Ramal Playa-Chimbote, 2016. [Tesis para optar el título profesional de licenciado en enfermería]. Universidad Católica Los Ángeles de Chimbote, 2018. [Citado 11 noviembre 2020]. Disponible en: http://repositorio.uladech.edu.pe/bitstream/handle/123456789/5979/ADOLESCENTES_DETERMINANTES_REYES_BENITES_GIANCARLO_GUSTAVO.pdf?sequence=1&isAllowed=y
- 72.** Ministerio de Salud. Seguro Integral de Salud. [Internet] [Citado 11 noviembre 2020]. Disponible en: <https://www.gob.pe/sis>
- 73.** Rodríguez G. Los diferentes conceptos de calidad en salud. [Internet] 2016. [Citado 11 noviembre 2020]. Disponible en: <https://www.esan.edu.pe/apuntes-empresariales/2016/05/los-diferentes-conceptos-de-calidad-en-salud/>
- 74.** Jiménez M. El Pandillaje en el Perú. [Internet].2014. [Citado 11 noviembre 2020]. Disponible en: <http://axlpierola.wixsite.com/mjimenez/el-pandillaje-en-el-peru>
- 75.** Reguera L. El apoyo social: el mejor pilar de nuestro bienestar. Psicología. [Internet] 2016 [Citado 11 noviembre 2020]. Disponible en: <https://lamenteesmaravillosa.com/apoyo-social-pilar-del-bienestar>

ANEXOS
CRONOGRAMA DE ACTIVIDADES

N°	Actividades	Año (2018-2019)								Año (2019-2020)								
		Semestre II				Semestre I				Semestre II				Semestre II				
		Mes				Mes				Mes				Mes				
		1	2	3	4	1	2	3	4	1	2	3	4	1	2	3	4	
1	Elaboración del Proyecto	X																
2	Revisión del proyecto por el jurado de investigación		X															
3	Aprobación del proyecto por el Jurado de Investigación			X														
4	Exposición del informe al Jurado de Investigación				X													
5	Mejora del marco teórico					X												
6	Redacción de la revisión de la literatura.						X	X										
7	Elaboración del consentimiento informado (*)							X	X									
8	Ejecución de la metodología								X									
9	Resultados de la investigación									X								
10	Conclusiones y aspectos complementarios										X							
11	Redacción del pre informe de Investigación.											X						
12	Reacción del informe final												X					
13	Aprobación del informe final por el Jurado de Investigación													X				
14	Redacción de artículo científico														X			
15	Presentación de ponencia															X	X	

ESQUEMA DE PRESUPUESTO

Presupuesto desembolsable (Estudiante)			
Categoría	Base	% o Número	Total (S/.)
Suministros (*)			
· Impresiones	5.00	2	10.00
· Fotocopias	33.00	180	33.00
· Empastado	50.00	1	50.00
· Papel bond A-4 (200 hojas)	10.00	5	20.00
· Lapiceros	1.50	5	7.50
Servicios			
· Uso de Turnitin	50.00	2	100.00
Sub total			220.50
Gastos de viaje			
· Pasajes para recolectar información	4.60	5	23.00
Sub total			23.00
presupuesto desembolsable			243.50
Presupuesto no desembolsable (Universidad)			
Categoría	Base	% ó Número	Total (S/.)
Servicios			
· Uso de Internet (Laboratorio de Aprendizaje Digital - LAD)	30.00	4	120.00
· Búsqueda de información en base de datos	35.00	2	70.00
· Soporte informático (Módulo de Investigación del ERPUniversity -MOIC)	40.00	4	160.00
· Publicación de artículo en repositorio institucional	50.00	1	50.00
Sub total			400.00
Recurso humano			
· Asesoría personalizada (4 horas por semana)	50.00	4	200.00
Sub total			200.00
Total de presupuesto desembolsable			600.00
Total (S/.)			843.50

ANEXO N 01



UNIVERSIDAD CATÓLICA LOS ÁNGELES
CHIMBOTE

**FACULTAD CIENCIAS DE LA SALUD ESCUELA
PROFESIONAL DE ENFERMERIA**

**CUESTIONARIO SOBRE LOS DETERMINANTES DE LA SALUD
EN ADOLESCENTES, DE LA INSTITUCIÓN EDUCATIVA
PRIVADA ADVENTISTA EL SANTA – CHIMBOTE, 2018**

Elaborado por Vílchez Reyes Adriana

DATOS DE IDENTIFICACION DE LAPERSONA:.....

Dirección.....

I. DETERMINANTES BIOSOCIOECONOMICO

1. Sexo: Masculino () Femenino ()

2. Edad:

✓ Adolescente de 12 a 14 años, 11 meses y 29 días ()

✓ Adolescente de 15 a 17 años, 11 meses y 29 días ()

3. Grado de instrucción de adolescente y madre:

3.1 Grado de instrucción del adolescente

✓ Sin instrucción ()

✓ Inicial/Primaria ()

✓ Secundaria Completa / Secundaria Incompleta ()

✓ Superior completa / Superior incompleta ()

3.2 Grado de instrucción de la madre

- ✓ Sin nivel instrucción()
- ✓ Inicial/Primaria ()
- ✓ Secundaria Completa / Secundaria Incompleta ()
- ✓ Superior completa / Superior incompleta ()
- ✓ Superior no universitaria completa e incompleta ()

4. Ingreso económico familiar

- ✓ Menor de 750 ()
- ✓ De 751 a 1000 ()
- ✓ De 1001 a 1400 ()
- ✓ De 1401 a 1800 ()
- ✓ De 1801 a más ()

5. Ocupación del jefe de familia:

- ✓ Trabajador estable ()
- ✓ Eventual ()
- ✓ Sin ocupación ()
- ✓ Jubilado ()
- ✓ Estudiante ()

6. Vivienda

6.1. Tipo:

- ✓ Vivienda Unifamiliar ()
- ✓ Vivienda multifamiliar ()

- ✓ Vecindada, quinta choza, cabaña ()
- ✓ Local no destinado para habitación humana ()
- ✓ Otros ()

6.2. Tenencia:

- ✓ Alquiler ()
- ✓ Cuidador/alojado ()
- ✓ Plan social (dan casa para vivir) ()
- ✓ Alquiler venta ()
- ✓ Propia ()

6.3. Material del piso:

- ✓ Tierra ()
- ✓ Entablado ()
- ✓ Loseta, vinílicos o sin vinílicos ()
- ✓ Láminas asfálticas ()
- ✓ Parquet ()

6.4. Material del techo:

- ✓ Madera, estera ()
- ✓ Adobe ()
- ✓ Estera y adobe ()
- ✓ Material noble ladrillo y cemento ()
- ✓ Eternit ()

6.5. Material de las paredes:

- ✓ Madera, estera ()

✓ Adobe

()

- ✓ Estera y adobe ()
- ✓ Material noble ladrillo y cemento ()

6.6. Cuantas personas duermen en una habitación

- ✓ 4 a más miembros ()
- ✓ 2 a 3 miembros ()
- ✓ Independiente ()

7. Abastecimiento de agua

- ✓ Acequia ()
- ✓ Cisterna ()
- ✓ Pozo ()
- ✓ Red pública ()
- ✓ Conexión domiciliaria ()

8. Eliminación de excretas:

- ✓ Aire libre ()
- ✓ Acequia , canal ()
- ✓ Letrina ()
- ✓ Baño público ()
- ✓ Baño propio ()
- ✓ Otros ()

9. Combustible para cocinar:

- ✓ Gas, Electricidad ()
- ✓ Leña, Carbón ()
- ✓ Bosta ()
- ✓ Tuza (coronta de maíz) ()

· Carca de vaca ()

10. Energía eléctrica:

- ✓ Sin energía ()
- ✓ Lámpara (no eléctrica) ()
- ✓ Grupo electrógeno ()
- ✓ Energía eléctrica temporal ()
- ✓ Energía eléctrica permanente ()
- ✓ Vela ()

11. Disposición de basura:

- ✓ A campo abierto ()
- ✓ Al río ()
- ✓ En un pozo ()
- ✓ Se entierra, quema, carro recolector ()

12. ¿Con qué frecuencia pasan recogiendo la basura por su casa?

- ✓ Diariamente ()
- ✓ Todas las semana pero no diariamente ()
- ✓ Al menos 2 veces por semana ()
- ✓ Al menos 1 vez al mes pero no todas las semanas ()

13. ¿Suelen eliminar su basura en alguno de los siguientes lugares?

- ✓ Carro recolector ()
- ✓ Montículo o campo limpio ()
- ✓ Contenedor específicos de recogida ()
- ✓ Vertido por el fregadero o desagüe ()
- ✓ Otros ()

II. DETERMINANTES DE LOS ESTILOS DE VIDA

14. ¿Actualmente fuma?

- ✓ Si fumo, diariamente ()
- ✓ Si fumo, pero no diariamente ()
- ✓ No fumo actualmente, pero he fumado antes ()
- ✓ No fumo, ni he fumado nunca de manera habitual ()

15. ¿Con qué frecuencia ingiere bebidas alcohólicas?

- ✓ Diario ()
- ✓ Dos a tres veces por semana ()
- ✓ Una vez a la semana ()
- ✓ Una vez al mes ()
- ✓ Ocasionalmente ()
- ✓ No consumo ()

16. ¿Cuántas horas duerme Ud.?

6a 8 horas () 08 a 10 horas () 10 a 12 horas ()

17. ¿Con qué frecuencia se baña?

Diariamente () 4 veces a la semana () No se baña ()

18. Tiene establecidas sus reglas y expectativas claras y consistentes acerca de su conducta y/o disciplina.

Si () No ()

19. ¿En su tiempo libre realiza alguna actividad física?

- ✓ Caminar ()
- ✓ Deporte ()

- ✓ Gimnasia ()
- ✓ No realizo ()

20. ¿En las dos últimas semanas realizó actividad física durante más de 20 minutos?

- ✓ Caminar ()
- ✓ Gimnasia suave ()
- ✓ Juegos con poco esfuerzo ()
- ✓ Correr ()
- ✓ Ninguno ()

21. En el último año ha sufrido algún daño a su salud por alguna violencia por agresión:

- ✓ Armas de fuego ()
- ✓ Objetos cortantes ()
- ✓ puñetazos, patadas, golpes ()
- ✓ Agresión sexual ()
- ✓ Otras agresiones o maltratos ()
- ✓ No presente ()

22. Indique el lugar de la agresión o violencia:

- ✓ Hogar ()
- ✓ Escuela ()
- ✓ Transporte o vía pública ()
- ✓ Lugar de recreo o deportivo ()
- ✓ Establecimiento comercial ()
- ✓ Otros ()

23. Cuando ha tenido algún problema, ha pensado en quitarse la vida:

Si () No ()

24. Cada cuanto tiempo acude a un establecimiento de salud:

- Una vez al año ()
- Dos veces en el año ()
- Varias veces durante el año ()
- No acudo ()

DIETA:

25. ¿Con qué frecuencia usted y su familia consumen los siguientes alimentos?

Alimentos:	Diario	3 o más veces a la semana	1 o 2 veces a la semana	Menos de una vez a la semana	Nunca o casi nunca
· Fruta					
· Carne (Pollo, res, cerdo, etc.)					
· Huevos					
· Pescado					
· Fideos, arroz, papas					
· Pan, cereales					
· Verduras y hortalizas					
· Legumbres					
· Embutidos,					
· Lácteos					
· Dulces, gaseosas					
· Refrescos					
· Frituras					

III. DETERMINANTE DE LAS REDES SOCIALES Y COMUNITARIAS

26. ¿Recibe algún apoyo social natural?

- ✓ Familiares ()
- ✓ Amigos ()
- ✓ Vecinos ()
- ✓ Compañeros espirituales ()
- ✓ Compañeros de trabajo ()
- ✓ No recibo ()

27. ¿Recibe algún apoyo social organizado?

- ✓ Organizaciones de ayuda al enfermo ()
- ✓ Seguridad social ()
- ✓ Empresa para la que trabaja ()
- ✓ Instituciones de acogida ()
- ✓ Organizaciones de voluntariado ()
- ✓ No recibo ()

28. Recibe apoyo de algunas de estas organizaciones:

- ✓ El programa beca 18 si () no ()
- ✓ Programa de alimentación escolar si () no ()
- ✓ Programa de cooperación 2012-2016 si () no ()
- ✓ Comedores populares si () no ()

29. ¿En qué institución de salud se atendió en estos 12 últimos meses:

- ✓ Hospital ()
- ✓ Centro de salud ()
- ✓ Puesto de salud ()
- ✓ Clínicas particulares ()

· Otros ()

✓ Largo ()

- ✓ Regular ()
- ✓ Corto ()
- ✓ Muy corto ()
- ✓ No sabe ()

34. En general, ¿la calidad de atención que recibió en el establecimiento de salud fue?

- ✓ Muy buena ()
- ✓ Buena ()
- ✓ Regular ()
- ✓ Mala ()
- ✓ Muy mala ()
- ✓ No sabe ()

35. ¿Existe pandillaje o delincuencia cerca a su casa?

Si () No ()

Muchas gracias, por su colaboración

ANEXO 02

VALIDEZ Y CONFIABILIDAD DEL CUESTIONARIO:

EVALUACIÓN CUALITATIVA:

La evaluación cualitativa fue concluida a través de la consulta a personas del área de Salud como que actuaron como jueces; este trabajo se realizó en reuniones de trabajo, con el objetivo de evaluar la propuesta del Cuestionario sobre determinantes de la Salud en adolescentes de la Institución Educativa privada el Santa-Chimbote, 2018, desarrollado por la Dra. Enf. Vílchez Reyes Adriana, Directora de la presente línea de Investigación.

Durante las reuniones se brindó a los participantes como jueces información respecto a la matriz de operacionalización de la variable y la propuesta del cuestionario, para su análisis y socialización de las opiniones, luego cada participante dio a conocer las observaciones realizadas al cuestionario propuesto, las cuales permitieron realizar los ajustes necesarios a los enunciados y categorías de respuestas de los ítems relacionadas a los determinantes de la salud en adolescente de 12 a 17 años.

EVALUACIÓN CUANTITATIVA:

Validez de contenido: Se exploró mediante la calificación por medio de criterio de expertos, diez en total, acerca de la pertinencia de los reactivos en relación al constructo evaluado por dimensiones. Para efectos de este análisis, se utilizó para la evaluación de la validez de contenido la fórmula de V de Aiken (Penfield y Giacobbi, 2004).

$$V = \frac{\bar{x} - l}{k}$$

Dónde:

\bar{x} : Es la media de las calificaciones de los jueces en la muestra.

l : : Es la calificación más baja posible.

k : : Es el rango de los valores posibles.

Procedimiento llevado a cabo para la validez:

1. Se solicitó la participación de un grupo 10 jueces expertos del área de Salud.
2. Se alcanzó a cada uno de los expertos la “**FICHA DE VALIDACIÓN DEL CUESTIONARIO SOBRE LOS DETERMINANTES DE LA SALUD EN ADOLESCENTES DE LA INSTITUCIÓN EDUCATIVA PRIVADA EL SANTA-CHIMBOTE,2018.**”
3. Cada experto para cada ítem del cuestionario respondió a la siguiente pregunta:
¿El conocimiento medido por esta pregunta es esencial, útil pero no esencial o no necesaria?
4. Una vez llenas las fichas de validación, se anotó la calificación que brindaron cada uno de los expertos a las preguntas
5. Luego se procedió a calcular el coeficiente V de Aiken para cada una de las preguntas y el coeficiente V de Aiken total. (Ver Tabla 1)
6. Se evaluó que preguntas cumplían con el valor mínimo (0,75) requerido teniendo en cuenta que fueron 10 expertos que evaluaron la validez del contenido. De la evaluación se obtuvieron valores de V de Aiken de 0,998 a 1(ver Tabla2).

Tabla 01

V de Aiken de los ítems del Cuestionario sobre Determinantes de la salud en adolescentes de la Institución Educativa Privada Adventista El Santa-Chimbote,2018.

N°	V de Aiken	N°	V de Aiken
1	1,000	18	1,000
2	1,000	19	1,000
3	1,000	20	0,950
4	1,000	21	0,950
5	1,000	22	1,000
6.1	1,000	23	1,000
6.2	1,000	24	1,000
6.3	1,000	25	1,000
6.4	1,000	26	1,000
6.5	1,000	27	1,000
6.6	1,000	28	1,000
7	1,000	29	1,000
8	1,000	30	1,000
9	1,000	31	1,000
10	1,000	32	1,000
11	1,000	33	1,000
12	1,000	34	1,000
13	1,000	35	1,000
14	1,000	36	1,000
15	1,000	37	1,000
16	1,000	38	1,000
17	1,000		
Coefficiente V de Aiken total			0,998

El coeficiente V de Aiken total es 0,998, este valor indica que el instrumento es válido para recabar información respecto a los determinantes que influyen en el cuidado de enfermería en la promoción y recuperación de la salud en adolescentes.

ANEXO 03

EVALUACIÓN DE LA CONFIABILIDAD:

Confiabilidad Inter evaluador

Se evaluó aplicando el cuestionario a la misma persona por dos entrevistadores diferentes en un mismo día, garantizando que el fenómeno no ha cambiado. Se realizó a un mínimo de 15 personas.

A través del Coeficiente de Kappa se estudia el porcentaje de concordancia entre los entrevistadores, un valor a partir de 0,8 se considera muy bueno para evaluar la confiabilidad Inter evaluador.

TABLA 2
REGISTRO DE LAS CALIFICACIONES DE CADA UNO DE LOS EXPERTOS A LAS PREGUNTAS DEL CUESTIONARIO

N°	Expertos consultados										Sumatoria	Promedio	n (n° de jueces)	Número de valores de la escala de valoración	V de Aiken
	Experto 1	Experto 2	Experto 3	Experto 4	Experto 5	Experto 6	Experto 7	Experto 8	Experto 9	Experto 10					
1	3	3	3	3	3	3	3	3	3	3	30	3	10	3	1,000
2	3	3	3	3	3	3	3	3	3	3	30	3	10	3	1,000
3.1	3	3	3	3	3	3	3	3	3	3	30	3	10	3	1,000
3.2	3	3	3	3	3	3	3	3	3	3	30	3	10	3	1,000
4	3	3	3	3	3	3	3	3	3	3	30	3	10	3	1,000
5	3	3	3	3	3	3	3	3	3	3	30	3	10	3	1,000
6.1	3	3	3	3	3	3	3	3	3	3	30	3	10	3	1,000
6.2	3	3	3	3	3	3	3	3	3	3	30	3	10	3	1,000
6.3	3	3	3	3	3	3	3	3	3	3	30	3	10	3	1,000
6.4	3	3	3	3	3	3	3	3	3	3	30	3	10	3	1,000
6.5	3	3	3	3	3	3	3	3	3	3	30	3	10	3	1,000
6.6	3	3	3	3	3	3	3	3	3	3	30	3	10	3	1,000
7	3	3	3	3	3	3	3	3	3	3	30	3	10	3	1,000
8	3	3	3	3	3	3	3	3	3	3	30	3	10	3	1,000
9	3	3	3	3	3	3	3	3	3	3	30	3	10	3	1,000
10	3	3	3	3	3	3	3	3	3	3	30	3	10	3	1,000
11	3	3	3	3	3	3	3	3	3	3	30	3	10	3	1,000
12	3	3	3	3	3	3	3	3	3	3	30	3	10	3	1,000
13	3	3	3	3	3	3	3	3	3	3	30	3	10	3	1,000
14	3	3	3	3	3	3	3	3	3	3	30	3	10	3	1,000
15	3	3	3	3	3	3	3	3	3	3	30	3	10	3	1,000
16	3	3	3	3	3	3	3	3	3	3	30	3	10	3	1,000

17	3	3	3	3	3	3	3	3	3	3	30	3	10	3	1,000
18	3	3	3	3	3	3	3	3	3	3	30	3	10	3	1,000
19	3	3	3	3	3	3	3	3	3	3	30	3	10	3	1,000
20	3	3	3	3	3	3	3	2	3	3	29	2,9	10	3	0,950
21	3	3	3	3	3	3	3	2	3	3	29	2,9	10	3	0,950
22	3	3	3	3	3	3	3	3	3	3	30	3	10	3	1,000
23	3	3	3	3	3	3	3	3	3	3	30	3	10	3	1,000
24	3	3	3	3	3	3	3	3	3	3	30	3	10	3	1,000
25	3	3	3	3	3	3	3	3	3	3	30	3	10	3	1,000
26	3	3	3	3	3	3	3	3	3	3	30	3	10	3	1,000
27	3	3	3	3	3	3	3	3	3	3	30	3	10	3	1,000
28	3	3	3	3	3	3	3	3	3	3	30	3	10	3	1,000
29	3	3	3	3	3	3	3	3	3	3	30	3	10	3	1,000
30	3	3	3	3	3	3	3	3	3	3	30	3	10	3	1,000
31	3	3	3	3	3	3	3	3	3	3	30	3	10	3	1,000
32	3	3	3	3	3	3	3	3	3	3	30	3	10	3	1,000
33	3	3	3	3	3	3	3	3	3	3	30	3	10	3	1,000
34	3	3	3	3	3	3	3	3	3	3	30	3	10	3	1,000
35	3	3	3	3	3	3	3	3	3	3	30	3	10	3	1,000
36	3	3	3	3	3	3	3	3	3	3	30	3	10	3	1,000
37	3	3	3	3	3	3	3	3	3	3	30	3	10	3	1,000
38	3	3	3	3	3	3	3	3	3	3	30	3	10	3	1,000
Coefficiente de validez del instrumento															0,998

FACULTAD DE CIENCIAS DE LA SALUD

ESCUELA PROFESIONAL DE ENFERMERÍA

**FICHA DE VALIDACIÓN DEL CUESTIONARIO SOBRE LOS
DETERMINANTES DE LA SALUD EN ADOLESCENTES DE LA
INSTITUCIÓN EDUCATIVA ADVENTISTA PRIVADA EL SANTA-
CHIMBOTE,2018.**

NOMBRE Y APELLIDO DEL EXPERTO:

INSTITUCIÓN DONDE LABORA ACTUALMENTE:

INSTRUCCIONES: Colocar una “X” dentro del recuadro de acuerdo a su evaluación.

(*) Mayor puntuación indica que está adecuadamente formulada.

DETERMINANTES DE LA SALUD	PERTINENCIA			ADECUACIÓN (*)				
	¿La habilidad o conocimiento medido por este reactivo es....?			¿Está adecuadamente formulada para los destinatarios a encuestar?				
	Esencial	Útil pero no esencial	No necesaria	1	2	3	4	5
4 DETERMINANTES BIOSOCIOECONOMICO								
Pregunta 1								
Observación								
Pregunta 2								
Observación								
Pregunta 3								
Observación								
Pregunta3.1								

Observación									
-------------	--	--	--	--	--	--	--	--	--

Pregunta3.2									
Observación									
Pregunta4									
Observación									
Pregunta5									
Observación									
Pregunta6									
Pregunta6.1									
Observación									
Pregunta6.2									
Observación									
Pregunta6.3									
Observación									
Pregunta6.4									
Observación									
Pregunta6.5									
Observación									
Pregunta6.6									
Pregunta7									
Observación									

Pregunta8									
Observación									
Pregunta9									
Observación									
Pregunta10									
Observación									
Pregunta11									
Observación									
Pregunta12									

Observación									
Pregunta13									
Observación									
5 DETERMINANTES DE ESTILOS DE VIDA									
Pregunta14									
Observación									
Pregunta15									
Observación									
Pregunta16									
Observación									
Pregunta17									
Observación									
Pregunta18									
Observación									

Pregunta19									
Observación									
Pregunta20									
Observación									
Pregunta21									
Observación									
P22									
Observación									
Pregunta23									
Observación									
Pregunta24									
Observación									
Pregunta25									
Observación									

Pregunta26									
Observación									
Pregunta27									
Observación									
Pregunta28									
Observación									
6 DETERMINANTES DE LAS REDES SOCIALES Y COMUNITARIA									
Pregunta29									
Observación									
Pregunta30									
Observación									
Pregunta31									

Observación									
Pregunta32									
Observación									
Pregunta33									
Observación									
Pregunta34									
Observación									
Pregunta35									
Observación									
Pregunta36									
Observación									
Pregunta37									
Observación									
Pregunta38									
Observación									

VALORACIÓN GLOBAL:					
¿El cuestionario está adecuadamente formulado para los destinatarios a encuestar?	1	2	3	4	5
Observación					

Muchas gracias, por su atención



ANEXO N°04

UNIVERSIDAD CATOLICA LOS ÁNGELES DE CHIMBOTE

FACULTAD DE CIENCIAS DE LA SALUD

ESCUELA PROFESIONAL DE ENFERMERÍA

CONSENTIMIENTO INFORMADO:

TÍTULO: DETERMINANTES DE LA SALUD EN ADOLESCENTES DE LA INSTITUCIÓN EDUCATIVA PRIVADA ADVENTISTA EL SANTA-CHIMBOTE,2018

Yo,.....accedo que mi menor hijo participe de manera voluntaria en el presente estudio, señalo conocer el propósito de la Investigación. Su participación consiste en responder con claridad y de forma oral a los ítems propuestos.

El investigador se compromete a guardar secreto y anonimato de los datos, los resultados se informarán de modo general, guardando en reserva la identidad de las personas entrevistadas. Por lo cual acepto mi participación firmando el presente documento.

FIRMA

.....

"Año de la lucha contra la corrupción e impunidad"

Director de la Institución Educativa: NIXON CELIZ ROBALINO

De mi mayor consideración:

Es particularmente grato dirigirme a su despacho, para saludarlo cordialmente, y al mismo tiempo informarle que soy Estudiante de la Escuela Profesional de Enfermería de la Universidad Católica los Angeles de Chimbote, y con finalidad de obtener mi grado de Bachiller en Enfermería, por ello estoy realizando la Investigación titulada: "Determinantes de la salud en los Adolescentes de la Institución Educativa Privada "ADVENTISTA EL SANTA"-CHIMBOTE habiendo tomado como población muestral los adolescentes de su prestigiosa Institución.

El objetivo central de mi investigación consiste en describir los determinantes de la salud en adolescentes de la Institución Educativa de Nuevo Chimbote, para lo cual se está tomando como población a los adolescentes entre 12 a 17 años de edad, a los que se les aplicara una encuesta subdivididas en 38 preguntas, con la finalidad de poder identificar los determinantes de la salud biosocioeconómico, determinantes de estilos de vida y determinantes comunitarias y redes sociales.

Po todo lo expuesto, solicito a su persona me otorgue las facilidades del caso, con la finalidad que se me brinde la información necesaria que me permita desarrollar mi proyecto de investigación, además las facilidades para la aplicación de la encuesta, comprometiéndose mi persona en hacer llegar un ejemplar de los resultados de mi investigación realizada en vuestra Institución Educativa.

Sin otro particular me despido de usted.

Atentamente,

Rodríguez Hernández

Guadalupe

ULADECH- católica

DNI: 48508987


Director de la institución

Educativa

ÍNDICE DE GRÁFICOS

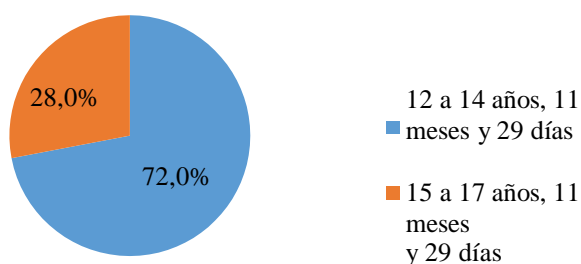
GRÁFICOS N° 01 **DETERMINANTES BIOSOCIOECONÓMICOS EN LOS** **ADOLESCENTES DE LA INSTITUCIÓN EDUCATIVA PRIVADA** **ADVENTISTA-CHIMBOTE, 2018**

GRÁFICO 1: SEGÚN EL SEXO DE LOS ADOLESCENTES DE LA **INSTITUCIÓN EDUCATIVA PRIVADA ADVENTISTA-** **CHIMBOTE, 2018**



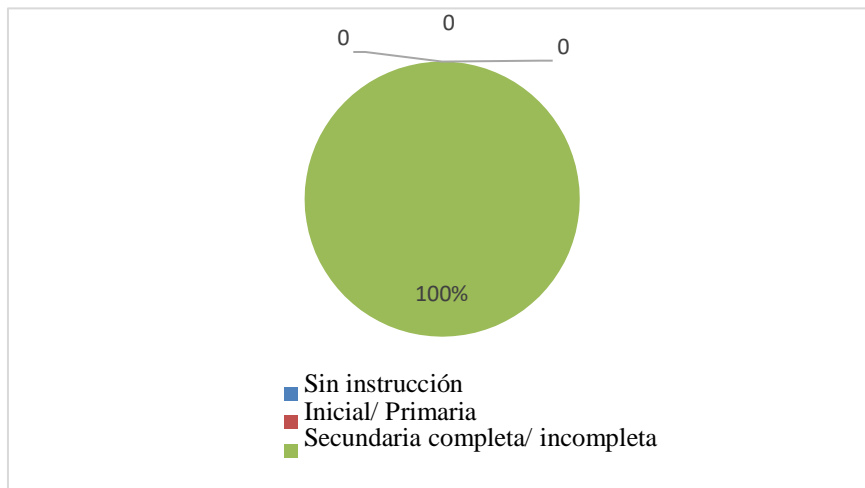
Fuente: Cuestionario de determinantes de la salud aplicado a los adolescentes de la institución educativa privada adventista El Santa_Chimbote,2018 elaborado por la Dra. María Adriana Vílchez Reyes- Chimbote, Directora de la línea de investigación.

GRÁFICO N° 02: SEGÚN LA EDAD DE LOS ADOLESCENTES DE LA **INSTITUCIÓN EDUCATIVA PRIVADA ADVENTISTA- CHIMBOTE,** **2018**



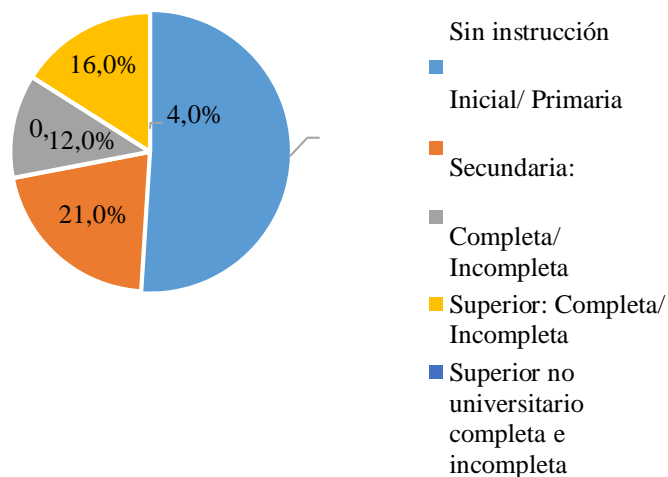
Fuente: Cuestionario de determinantes de la salud aplicado a los adolescentes de la institución educativa privada adventista El Santa_Chimbote,2018 elaborado por la Dra. María Adriana Vílchez Reyes- Chimbote, Directora de la línea de investigación.

GRÁFICO N° 3.1: SEGÚN EL GRADO DE INSTRUCCIÓN DE LOS ADOLESCENTES DE LA INSTITUCIÓN EDUCATIVA PRIVADA ADVENTISTA-CHIMBOTE, 2018



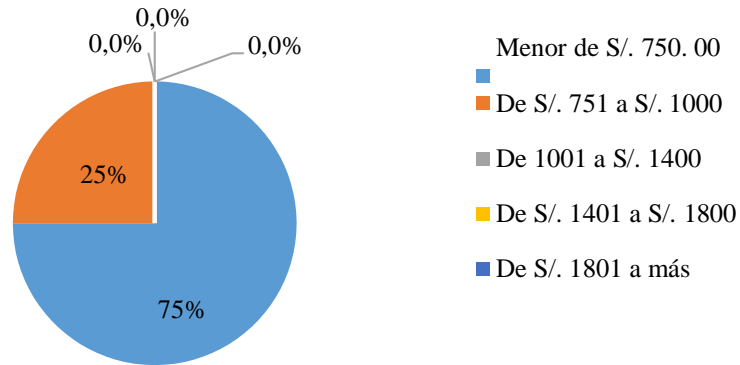
Fuente: Cuestionario de determinantes de la salud aplicado a los adolescentes de la institución educativa privada adventista El Santa_Chimbote,2018 elaborado por la Dra. María Adriana Vílchez Reyes- Chimbote, Directora de la línea de investigación.

GRÁFICO N° 3.2: SEGÚN GRADO DE INSTRUCCIÓN DE LA MADRE DE LOS ADOLESCENTES DE LA INSTITUCIÓN EDUCATIVA PRIVADA ADVENTISTA-CHIMBOTE, 2018



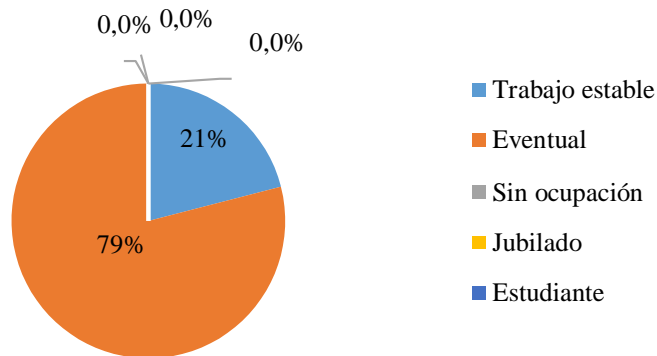
Fuente: Cuestionario de determinantes de la salud aplicado a los adolescentes de la institución educativa privada adventista El Santa_Chimbote,2018 elaborado por la Dra. María Adriana Vílchez Reyes-Chimbote, Directora de la línea de investigación.

GRÁFICO N° 04: SEGÚN INGRESO ECONÓMICO DE LOS ADOLESCENTES DE LA INSTITUCIÓN EDUCATIVA PRIVADA ADVENTISTA-CHIMBOTE, 2018



Fuente: Cuestionario de determinantes de la salud aplicado a los adolescentes de la institución educativa privada adventista El Santa_Chimbote,2018 elaborado por la Dra. María Adriana Vílchez Reyes- Chimbote, Directora de la línea de investigación.

GRÁFICO N° 05: SEGÚN OCUPACIÓN DEL JEFE DE FAMILIA DE LOS ADOLESCENTES DE LA INSTITUCIÓN EDUCATIVA PRIVADA ADVENTISTA-CHIMBOTE, 2018



Fuente: Cuestionario de determinantes de la salud aplicado a los adolescentes de la institución educativa privada Adventista El Santa_Chimbote,2018 elaborado por la Dra. María Adriana Vílchez Reyes- Chimbote, Directora de la línea de investigación.

GRÁFICA N 02

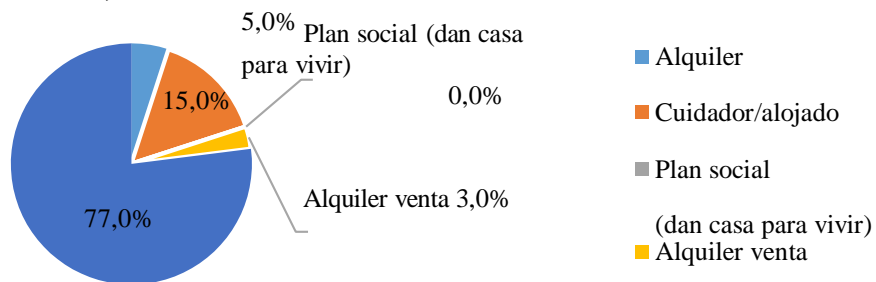
DETERMINANTES DEL ENTORNO BIOSOCIOECONÓMICO RELACIONADO CON LA VIVIENDA DE LOS ADOLESCENTES DE LA INSTITUCIÓN EDUCATIVA PRIVADA ADVENTISTA EL SANTA - CHIMBOTE, 2018

GRÁFICO N° 6.1: SEGÚN EL TIPO DE VIVIENDA DE LOS ADOLESCENTES DE LA INSTITUCIÓN EDUCATIVA PRIVADA ADVENTISTA EL SANTA -CHIMBOTE, 2018



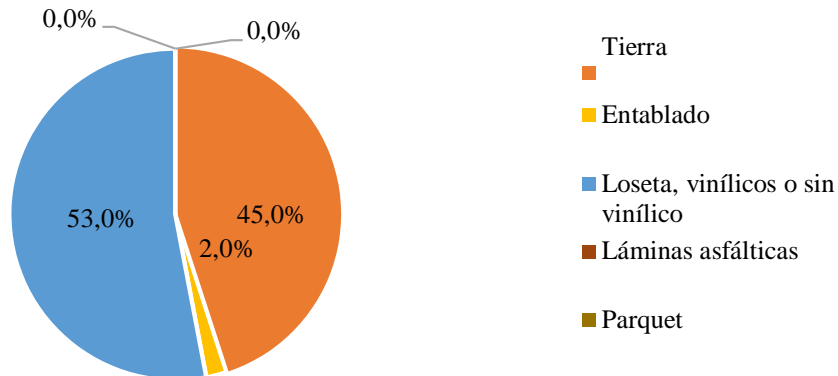
Fuente: Cuestionario de determinantes de la salud aplicado a los adolescentes de la institución educativa privada adventista El Santa_Chimbote,2018 elaborado por la Dra. María Adriana Vílchez Reyes- Chimbote, Directora de la línea de investigación.

GRÁFICO N° 6.2: SEGÚN TENENCIA DE LOS ADOLESCENTES DE LA INSTITUCIÓN EDUCATIVA PRIVADA ADVENTISTA EL SANTA - CHIMBOTE, 2018



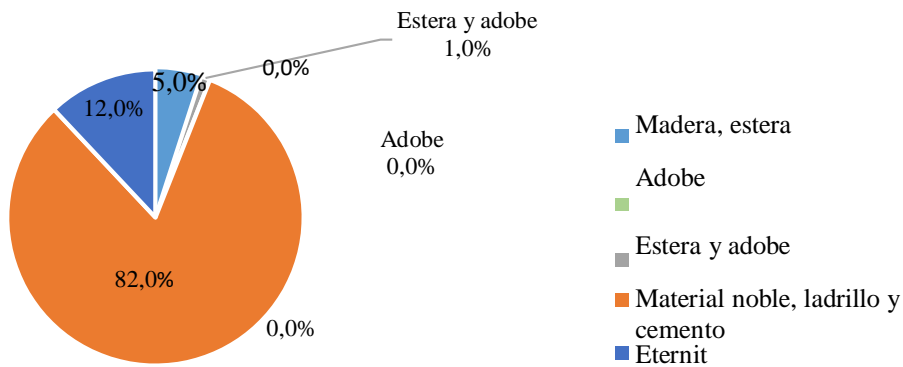
Fuente: Cuestionario de determinantes de la salud aplicado a los adolescentes de la institución educativa privada adventista El Santa_Chimbote,2018 elaborado por la Dra. María Adriana Vílchez Reyes- Chimbote, Directora de la línea de investigación.

GRÁFICO N° 6.3: SEGÚN MATERIAL DEL PISO DE LOS ADOLESCENTES DE LA INSTITUCIÓN EDUCATIVA PRIVADA ADVENTISTA EL SANTA - CHIMBOTE, 2018



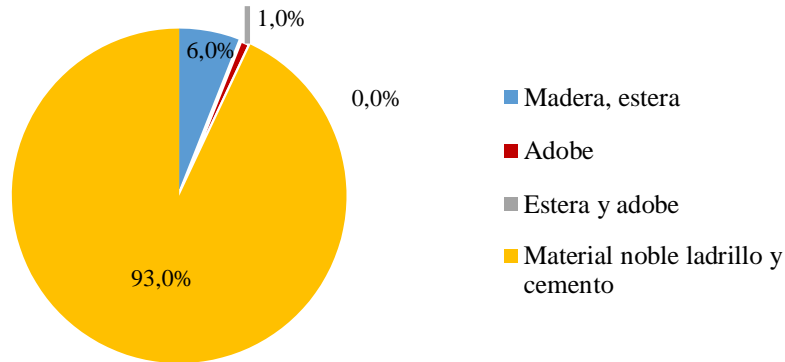
Fuente: Cuestionario de determinantes de la salud aplicado a los adolescentes de la institución educativa privada adventista El Santa_Chimbote,2018 elaborado por la Dra. María Adriana Vílchez Reyes- Chimbote, Directora de la línea de investigación.

GRÁFICO N° 6.4: SEGÚN MATERIAL DEL TECHO DE LOS ADOLESCENTES DE LA INSTITUCIÓN EDUCATIVA PRIVADA ADVENTISTA EL SANTA -CHIMBOTE, 2018



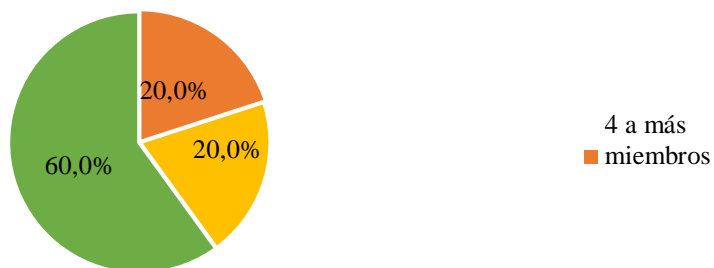
Fuente: Cuestionario de determinantes de la salud aplicado a los adolescentes de la institución educativa privada adventista El Santa_Chimbote,2018 elaborado por la Dra. María Adriana Vílchez Reyes- Chimbote, Directora de la línea de investigación.

GRÁFICO N° 6.5: SEGÚN EL MATERIAL DE LAS PAREDES DE LOS ADOLESCENTES DE LA INSTITUCIÓN EDUCATIVA PRIVADA ADVENTISTA EL SANTA -CHIMBOTE, 2018



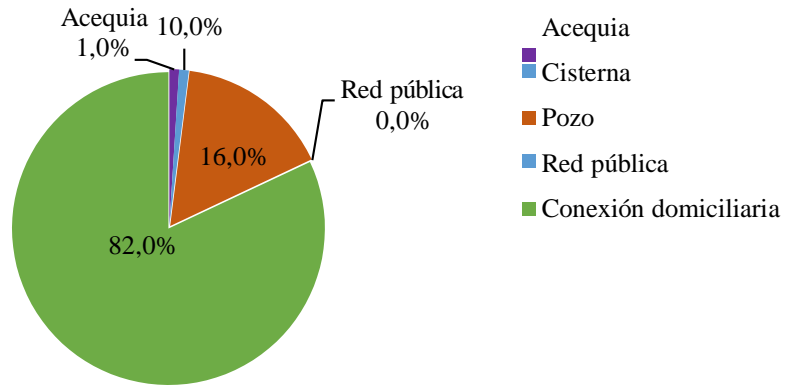
Fuente: Cuestionario de determinantes de la salud aplicado a los adolescentes de la institución educativa privada adventista El Santa_Chimbote,2018 elaborado por la Dra. María Adriana Vílchez Reyes- Chimbote, Directora de la línea de investigación.

GRÁFICO N° 6.6: SEGÚN EL NÚMERO DE PERSONAS QUE DUERMEN EN LA HABITACIÓN DE LOS ADOLESCENTES DE LA INSTITUCIÓN EDUCATIVA PRIVADA ADVENTISTA EL SANTA -CHIMBOTE, 2018



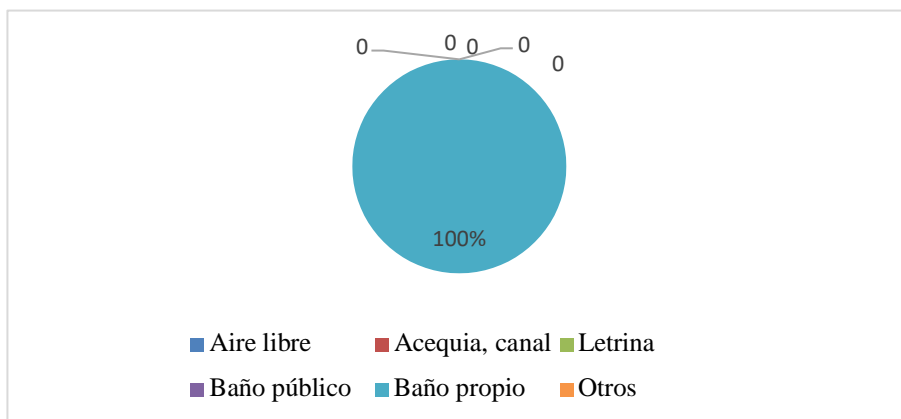
Fuente: Cuestionario de determinantes de la salud aplicado a los adolescentes de la institución educativa privada adventista El Santa_Chimbote,2018 elaborado por la Dra. María Adriana Vílchez Reyes- Chimbote, Directora de la línea de investigación.

GRÁFICO N° 07: SEGÚN ABASTECIMIENTO DEL AGUA DE LOS ADOLESCENTES DE LA INSTITUCIÓN EDUCATIVA PRIVADA ADVENTISTA EL SANTA -CHIMBOTE, 2018



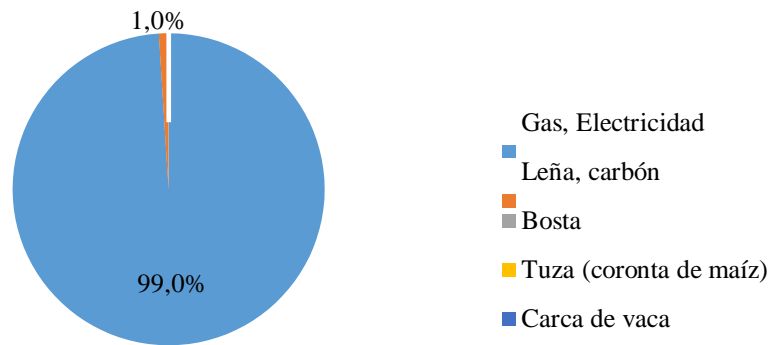
Fuente: Cuestionario de determinantes de la salud aplicado a los adolescentes de la institución educativa privada adventista El Santa_Chimbote,2018 elaborado por la Dra. María Adriana Vílchez Reyes- Chimbote, Directora de la línea de investigación.

GRÁFICO N° 08: SEGÚN ELIMINACIÓN DE EXCRETAS DE LOS ADOLESCENTES DE LA INSTITUCIÓN EDUCATIVA PRIVADA ADVENTISTA EL SANTA -CHIMBOTE, 2018



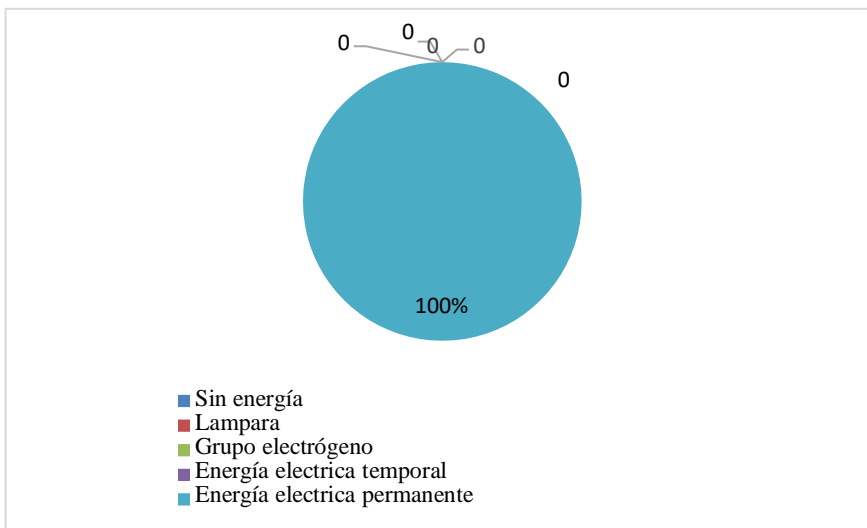
Fuente: Cuestionario de determinantes de la salud aplicado a los adolescentes de la institución educativa privada adventista El Santa_Chimbote,2018 elaborado por la Dra. María Adriana Vílchez Reyes- Chimbote, Directora de la línea de investigación.

GRÁFICO N° 09: SEGÚN COMBUSTIBLE PARA COCINAR DE LOS ADOLESCENTES DE LA INSTITUCIÓN EDUCATIVA PRIVADA ADVENTISTA EL SANTA -CHIMBOTE, 2018



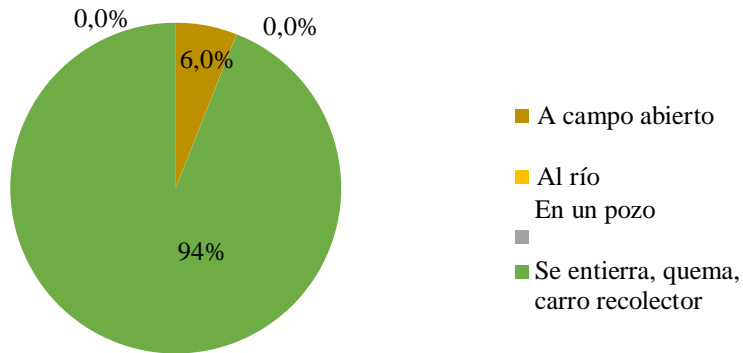
Fuente: Cuestionario de determinantes de la salud aplicado a los adolescentes de la institución educativa privada adventista El Santa_Chimbote,2018 elaborado por la Dra. María Adriana Vílchez Reyes- Chimbote, Directora de la línea de investigación.

GRÁFICO N° 10: SEGÚN ENERGÍA ELÉCTRICA DE LOS ADOLESCENTES DE LA INSTITUCIÓN EDUCATIVA PRIVADA ADVENTISTA EL SANTA -CHIMBOTE, 2018



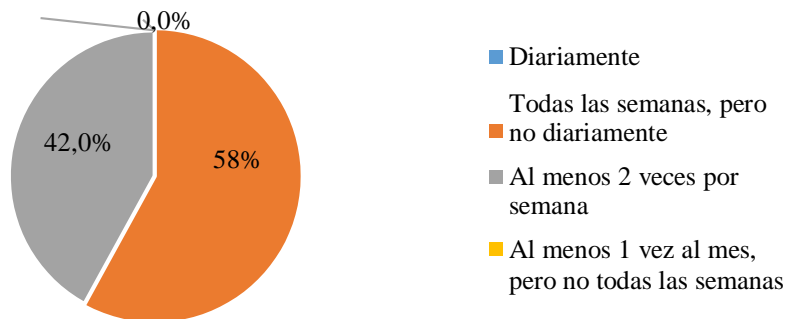
Fuente: Cuestionario de determinantes de la salud aplicado a los adolescentes de la institución educativa privada adventista El Santa_Chimbote,2018 elaborado por la Dra. María Adriana Vílchez Reyes- Chimbote, Directora de la línea de investigación.

GRÁFICO N° 11: SEGÚN DISPOSICIÓN DE BASURA DE LOS ADOLESCENTES DE LA INSTITUCIÓN EDUCATIVA PRIVADA ADVENTISTA EL SANTA -CHIMBOTE, 2018



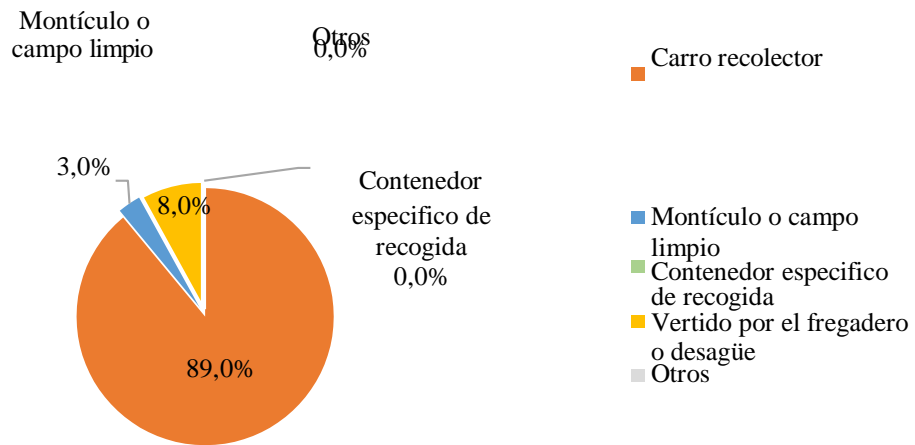
Fuente: Cuestionario de determinantes de la salud aplicado a los adolescentes de la institución educativa privada adventista El Santa_Chimbote,2018 elaborado por la Dra. María Adriana Vílchez Reyes- Chimbote, Directora de la línea de investigación.

GRÁFICO N° 12: FRECUENCIA EN LA QUE PASA RECOGIENDO LA BASURA POR LA CASA DE LOS ADOLESCENTES DE LA INSTITUCIÓN EDUCATIVA PRIVADA ADVENTISTA EL SANTA -CHIMBOTE, 2018



Fuente: Cuestionario de determinantes de la salud aplicado a los adolescentes de la institución educativa privada adventista El Santa_Chimbote,2018 elaborado por la Dra. María Adriana Vílchez Reyes- Chimbote, Directora de la línea de investigación.

GRÁFICO N° 13: SEGÚN EL LUGAR DONDE ELIMINAN LA BASURA DE LOS ADOLESCENTES DE LA INSTITUCIÓN EDUCATIVA PRIVADA ADVENTISTA EL SANTA -CHIMBOTE, 2018

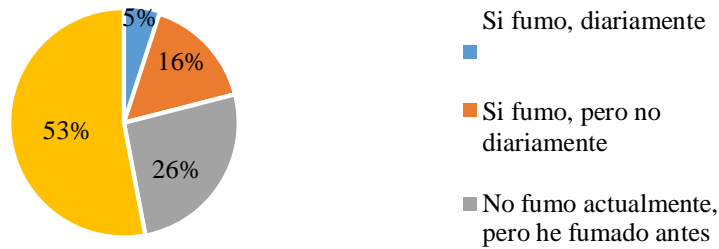


Fuente: Cuestionario de determinantes de la salud aplicado a los adolescentes de la institución educativa privada adventista El Santa_Chimbote,2018 elaborado por la Dra. María Adriana Vílchez Reyes- Chimbote, Directora de la línea de investigación.

GRÁFICO N° 03

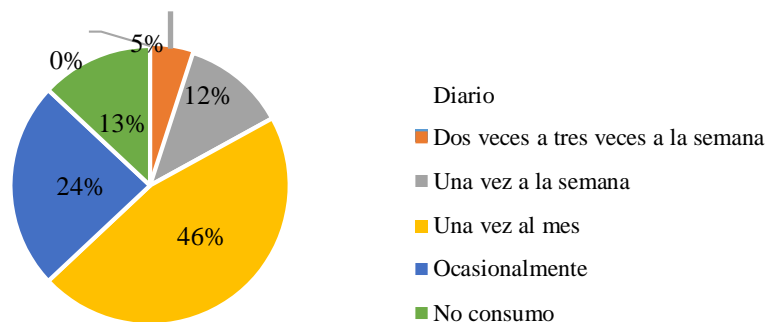
DETERMINANTES DE LA SALUD DE LOS ESTILOS DE VIDA DE LOS ADOLESCENTES DE LA INSTITUCIÓN EDUCATIVA PRIVADA ADVENTISTA EL SANTA -CHIMBOTE, 2018

GRÁFICO N° 14: ACTUALMENTE FUMAN LOS ADOLESCENTES DE LA INSTITUCIÓN EDUCATIVA PRIVADA ADVENTISTA EL SANTA - CHIMBOTE, 2018



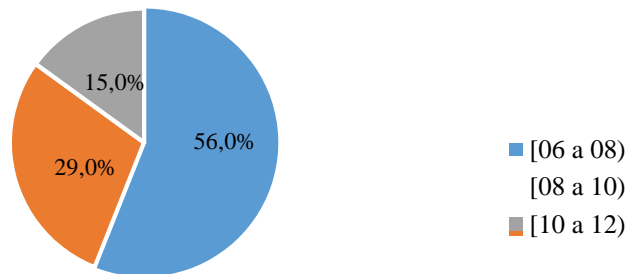
Fuente: Cuestionario de determinantes de la salud aplicado a los adolescentes de la institución educativa privada adventista El Santa_Chimbote,2018 elaborado por la Dra. María Adriana Vílchez Reyes- Chimbote, Directora de la línea de investigación.

GRÁFICO N° 15: SEGÚN LA FRECUENCIA QUE INGIEREN BEBIDAS ALCOHÓLICAS LOS ADOLESCENTES DE LA INSTITUCIÓN EDUCATIVA PRIVADA ADVENTISTA EL SANTA-CHIMBOTE, 2018



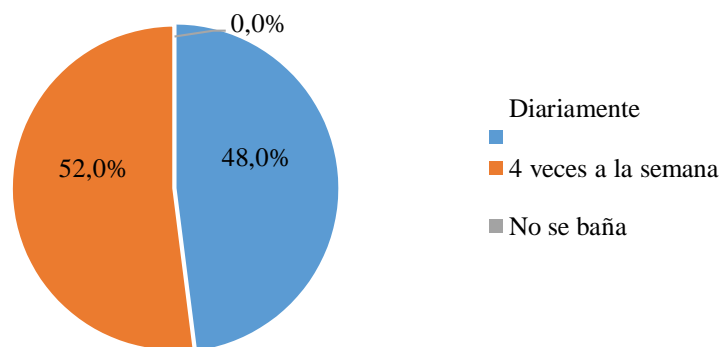
Fuente: Cuestionario de determinantes de la salud aplicado a los adolescentes de la institución educativa privada adventista El Santa_Chimbote,2018 elaborado por la Dra. María Adriana Vílchez Reyes- Chimbote, Directora de la línea de investigación.

GRÁFICO N° 16: SEGÚN EL NÚMERO DE HORAS QUE DUERMEN LOS ADOLESCENTES DE LA INSTITUCIÓN EDUCATIVA PRIVADA ADVENTISTA EL SANTA-CHIMBOTE, 2018



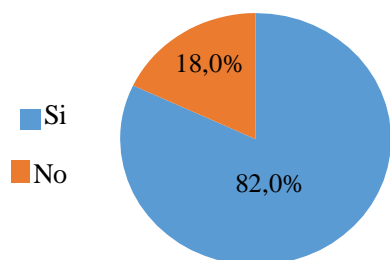
Fuente: Cuestionario de determinantes de la salud aplicado a los adolescentes de la institución educativa privada adventista El Santa_Chimbote,2018 elaborado por la Dra. María Adriana Vílchez Reyes- Chimbote, Directora de la línea de investigación.

GRÁFICO N° 17: SEGÚN FRECUENCIA QUE SE BAÑAN DE LOS ADOLESCENTES DE LA INSTITUCIÓN EDUCATIVA PRIVADA ADVENTISTA EL SANTA -CHIMBOTE, 2018



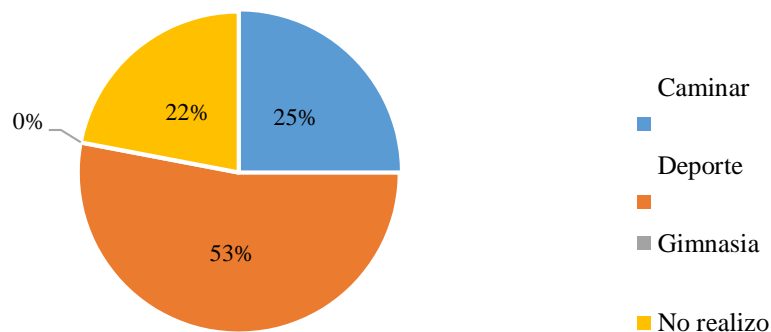
Fuente: Cuestionario de determinantes de la salud aplicado a los adolescentes de la institución educativa privada adventista El Santa_Chimbote,2018 elaborado por la Dra. María Adriana Vílchez Reyes- Chimbote, Directora de la línea de investigación.

GRÁFICO N° 18: SEGÚN SI TIENEN ESTABLECIDAS LAS REGLAS Y EXPECTATIVAS CLARAS Y CONSISTENTES ACERCA DE SU CONDUCTA EN LOS ADOLESCENTES DE LA INSTITUCIÓN EDUCATIVA PRIVADA ADVENTISTA EL SANTA -CHIMBOTE, 2018



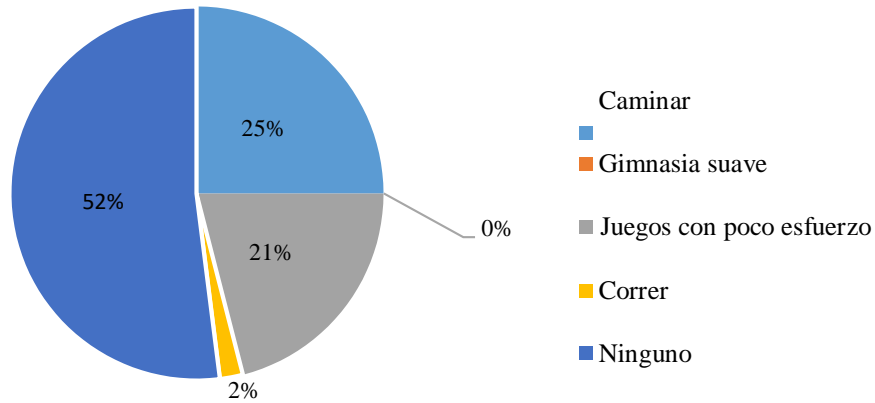
Fuente: Cuestionario de determinantes de la salud aplicado a los adolescentes de la institución educativa privada adventista El Santa_Chimbote,2018 elaborado por la Dra. María Adriana Vílchez Reyes- Chimbote, Directora de la línea de investigación.

GRÁFICO N° 19: EN SU TIEMPO LIBRE REALIZA ALGUNA ACTIVIDAD FÍSICA LOS ADOLESCENTES DE LA INSTITUCIÓN EDUCATIVA PRIVADA ADVENTISTA EL SANTA -CHIMBOTE, 2018



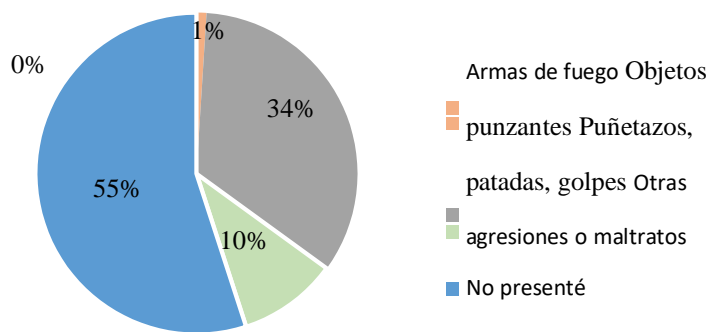
Fuente: Cuestionario de determinantes de la salud aplicado a los adolescentes de la institución educativa privada adventista El Santa_Chimbote,2018 elaborado por la Dra. María Adriana Vílchez Reyes- Chimbote, Directora de la línea de investigación.

GRÁFICO N° 20: SEGÚN LAS ÚLTIMAS SEMANAS REALIZÓ ACTIVIDAD FÍSICA DURANTE 20 MINUTOS LOS ADOLESCENTES DE LA INSTITUCIÓN EDUCATIVA PRIVADA ADVENTISTA EL SANTA - CHIMBOTE, 2018



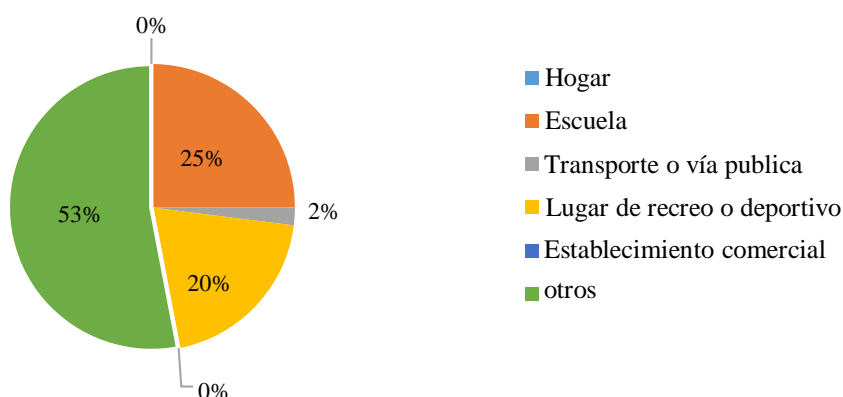
Fuente: Cuestionario de determinantes de la salud aplicado a los adolescentes de la institución educativa privada adventista El Santa_Chimbote,2018 elaborado por la Dra. María Adriana Vílchez Reyes- Chimbote, Directora de la línea de investigación.

GRÁFICO N° 21: SEGÚN SI HA SUFRIDO EN EL ÚLTIMO AÑO ALGÚN A SU SALUD POR ALGUNA VIOLENCIA DE LOS ADOLESCENTES DE LA INSTITUCIÓN EDUCATIVA PRIVADA ADVENTISTA EL SANTA - CHIMBOTE, 2018



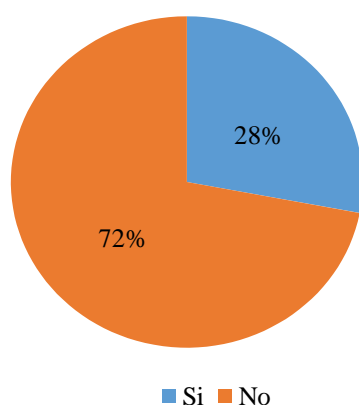
Fuente: Cuestionario de determinantes de la salud aplicado a los adolescentes de la institución educativa privada adventista El Santa_Chimbote,2018 elaborado por la Dra. María Adriana Vílchez Reyes- Chimbote, Directora de la línea de investigación.

GRÁFICO N° 22: SEGÚN EL LUGAR DONDE FUE LA AGRESIÓN DE LOS ADOLESCENTES DE LA INSTITUCIÓN EDUCATIVA PRIVADA ADVENTISTA EL SANTA -CHIMBOTE, 2018



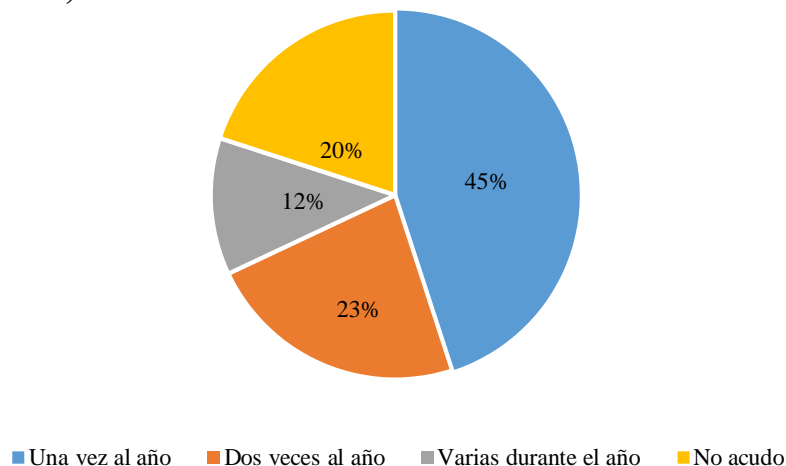
Fuente: Cuestionario de determinantes de la salud aplicado a los adolescentes de la institución educativa privada adventista El Santa_Chimbote,2018 elaborado por la Dra. María Adriana Vílchez Reyes- Chimbote, Directora de la línea de investigación.

GRÁFICO N° 23: CUANDO TUVO UN PROBLEMA PENSARON QUITARSE LA VIDA DE LOS ADOLESCENTES DE LA INSTITUCIÓN EDUCATIVA PRIVADA ADVENTISTA EL SANTA -CHIMBOTE, 2018



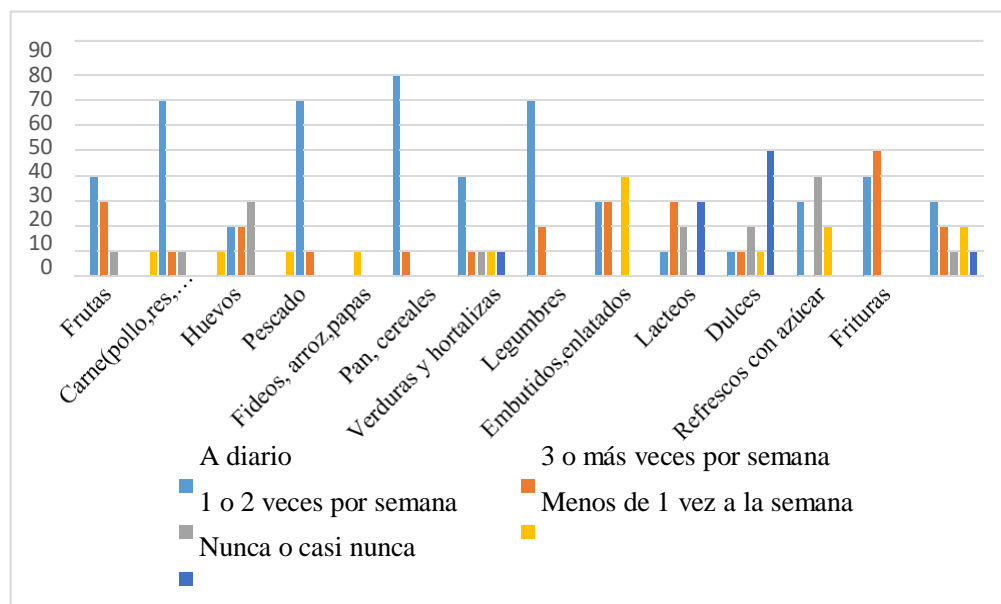
Fuente: Cuestionario de determinantes de la salud aplicado a los adolescentes de la institución educativa privada adventista El Santa_Chimbote,2018 elaborado por la Dra. María Adriana Vílchez Reyes- Chimbote, Directora de la línea de investigación.

GRÁFICO N° 24: CADA CUANTO TIEMPO ACUDEN A UN ESTABLECIMIENTO DE SALUD DE LOS ADOLESCENTES DE LA INSTITUCIÓN EDUCATIVA PRIVADA ADVENTISTA EL SANTA - CHIMBOTE, 2018



Fuente: Cuestionario de determinantes de la salud aplicado a los adolescentes de la institución educativa privada adventista El Santa_Chimbote,2018 elaborado por la Dra. María Adriana Vélchez Reyes-Chimbote, Directora de la línea de investigación.

GRÁFICO N° 25: SEGÚN LA FRECUENCIA CON LA QUE CONSUME LA FAMILIA, LOS SIGUIENTES ALIMENTOS DE LOS ADOLESCENTES DE LA INSTITUCIÓN EDUCATIVA PRIVADA ADVENTISTA EL SANTA - CHIMBOTE, 2018

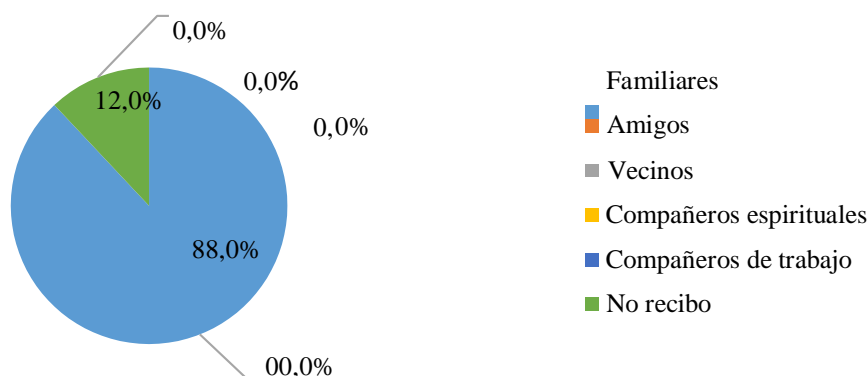


Fuente: Cuestionario de determinantes de la salud aplicado a los adolescentes de la institución educativa privada adventista El Santa_Chimbote,2018 elaborado por la Dra. María Adriana Vélchez Reyes-Chimbote, Directora de la línea de investigación.

GRÁFICO N° 4, 5, 6:

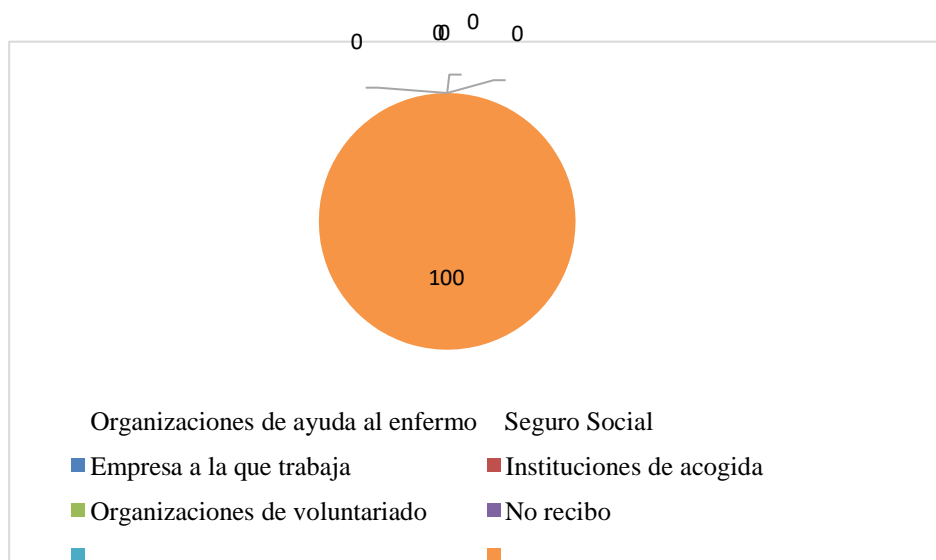
DETERMINANTES DE REDES SOCIALES Y APOYO COMUNITARIO DE LOS ADOLESCENTES DE LA INSTITUCIÓN EDUCATIVA PRIVADA ADVENTISTA EL SANTA -CHIMBOTE, 2018

GRÁFICO N° 26: RECIBE ALGÚN APOYO SOCIAL NATURAL DE LOS ADOLESCENTES DE LA INSTITUCIÓN EDUCATIVA PRIVADA ADVENTISTA EL SANTA -CHIMBOTE, 2018



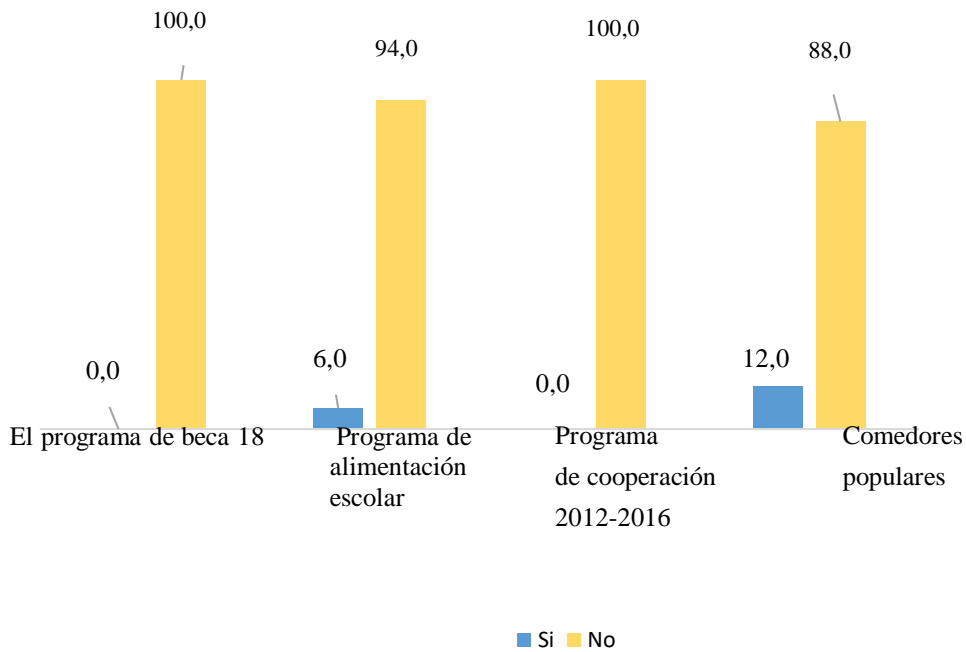
Fuente: Cuestionario de determinantes de la salud aplicado a los adolescentes de la institución educativa privada adventista El Santa_Chimbote,2018 elaborado por la Dra. María Adriana Vílchez Reyes- Chimbote, Directora de la línea de investigación.

GRÁFICO N° 27: RECIBE ALGÚN APOYO SOCIAL ORGANIZADO LOS ADOLESCENTES DE LA INSTITUCIÓN EDUCATIVA PRIVADA ADVENTISTA EL SANTA -CHIMBOTE, 2018



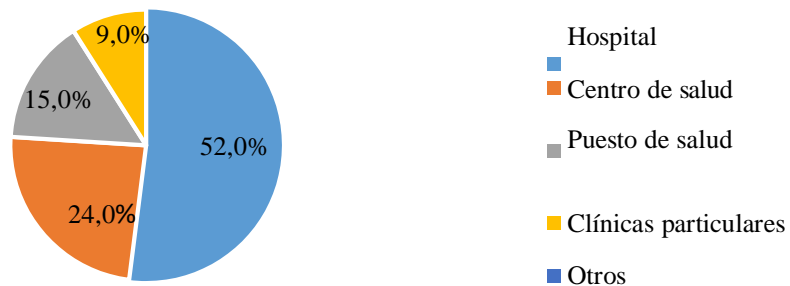
Fuente: Cuestionario de determinantes de la salud aplicado a los adolescentes de la institución educativa privada adventista El Santa_Chimbote,2018 elaborado por la Dra. María Adriana Vílchez Reyes- Chimbote, Directora de la línea de investigación.

GRÁFICO N° 28: RECIBE APOYO SOCIAL DE LAS SIGUIENTES ORGANIZACIONES DE LOS ADOLESCENTES DE LA INSTITUCIÓN EDUCATIVA PRIVADA ADVENTISTA EL SANTA -CHIMBOTE, 2018



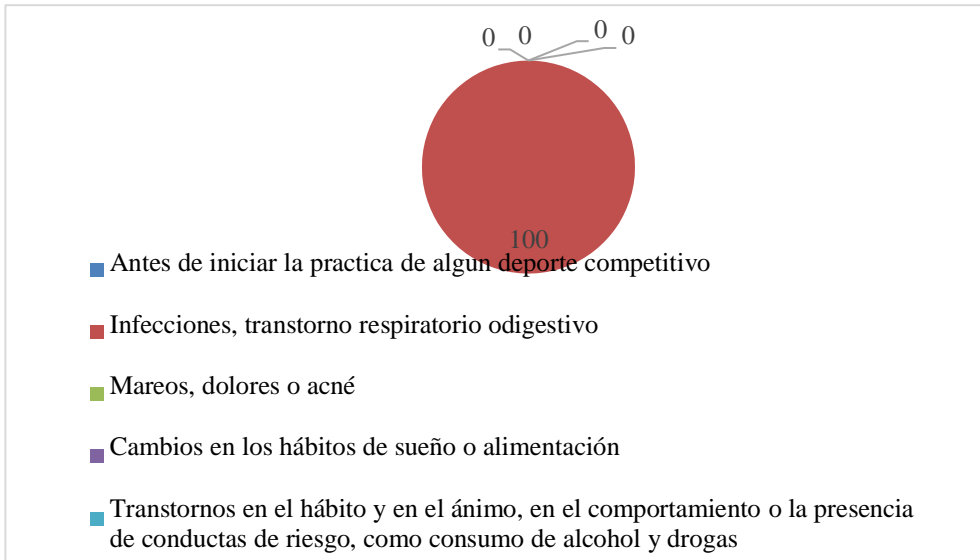
Fuente: Cuestionario de determinantes de la salud aplicado a los adolescentes de la institución educativa privada adventista El Santa_Chimbote,2018 elaborado por la Dra. María Adriana Vílchez Reyes- Chimbote, Directora de la línea de investigación.

GRÁFICO N° 29: INSTITUCIÓN DONDE SE ATENDIÓ LOS ÚLTIMOS 12 MESES DE LOS ADOLESCENTES DE LA INSTITUCIÓN EDUCATIVA PRIVADA ADVENTISTA EL SANTA -CHIMBOTE, 2018



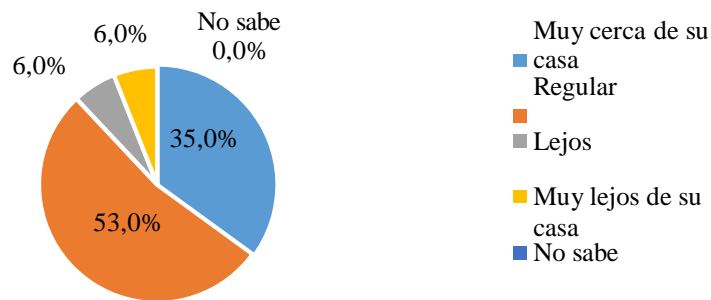
Fuente: Cuestionario de determinantes de la salud aplicado a los adolescentes de la institución educativa privada adventista El Santa_Chimbote,2018 elaborado por la Dra. María Adriana Vílchez Reyes- Chimbote, Directora de la línea de investigación.

GRÁFICO N° 30: EL MOTIVO DE CONSULTA POR LA QUE ACUDIÓ A UN ESTABLECIMIENTO DE SALUD DE LOS ADOLESCENTES DE LA INSTITUCIÓN EDUCATIVA PRIVADA ADVENTISTA EL SANTA - CHIMBOTE, 2018



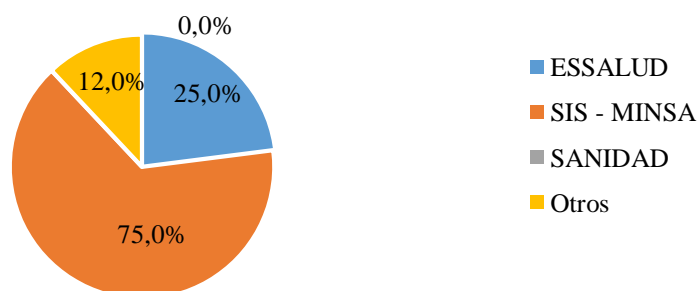
Fuente: Cuestionario de determinantes de la salud aplicado a los adolescentes de la institución educativa privada adventista El Santa_Chimbote,2018 elaborado por la Dra. María Adriana Vílchez Reyes- Chimbote, Directora de la línea de investigación.

GRÁFICO N° 31: SEGÚN LA DISTANCIA DEL LUGAR DONDE LO (LA) ATENDIERON A LOS ADOLESCENTES DE LA INSTITUCIÓN EDUCATIVA PRIVADA ADVENTISTA EL SANTA -CHIMBOTE, 2018



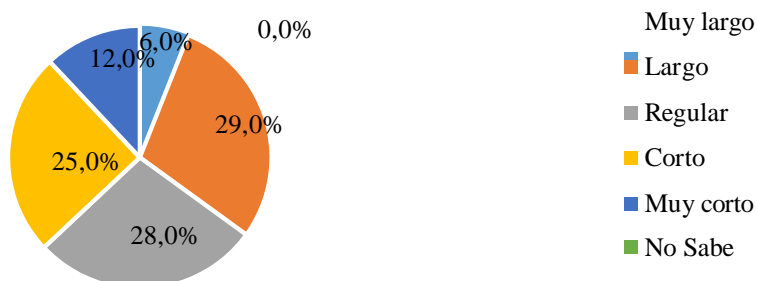
Fuente: Cuestionario de determinantes de la salud aplicado a los adolescentes de la institución educativa privada adventista El Santa_Chimbote,2018 elaborado por la Dra. María Adriana Vílchez Reyes- Chimbote, Directora de la línea de investigación.

GRÁFICO N° 32: TIPO DE SEGURO DE LOS ADOLESCENTES DE LA INSTITUCIÓN EDUCATIVA PRIVADA ADVENTISTA EL SANTA - CHIMBOTE, 2018



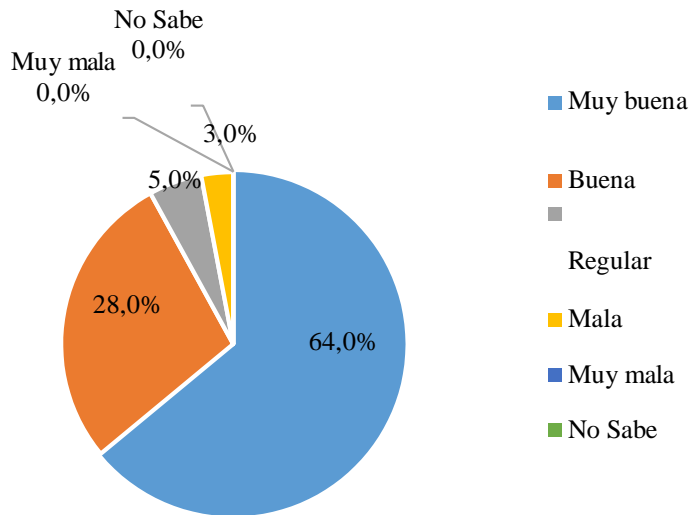
Fuente: Cuestionario de determinantes de la salud aplicado a los adolescentes de la institución educativa privada adventista El Santa_Chimbote,2018 elaborado por la Dra. María Adriana Vílchez Reyes- Chimbote, Directora de la línea de investigación.

GRÁFICO N° 33: SEGÚN EL TIEMPO QUE ESPERÓ PARA QUE LE ATENDIERAN A LOS ADOLESCENTES DE LA INSTITUCIÓN EDUCATIVA PRIVADA ADVENTISTA EL SANTA-CHIMBOTE, 2018



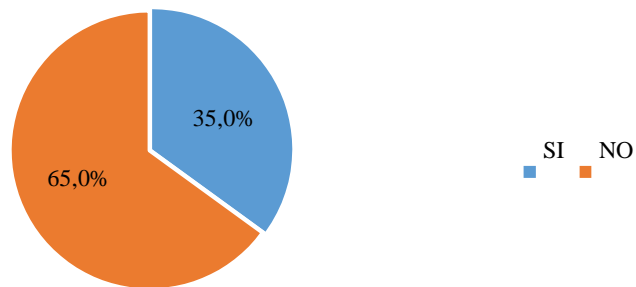
Fuente: Cuestionario de determinantes de la salud aplicado a los adolescentes de la institución educativa privada adventista El Santa_Chimbote,2018 elaborado por la Dra. María Adriana Vílchez Reyes- Chimbote, Directora de la línea de investigación.

GRÁFICO N° 34: SEGÚN LA CALIDAD DE ATENCIÓN QUE RECIBIÓ EN EL ESTABLECIMIENTO DE SALUD LOS ADOLESCENTES DE LA INSTITUCIÓN EDUCATIVA PRIVADA ADVENTISTA EL SANTA - CHIMBOTE, 2018



Fuente: Cuestionario de determinantes de la salud aplicado a los adolescentes de la institución educativa privada adventista El Santa_Chimbote,2018 elaborado por la Dra. María Adriana Vílchez Reyes-Chimbote, Directora de la línea de investigación.

GRÁFICO N° 35: SEGÚN SI HAY PANDILLAJE O DELINCUENCIA CERCA DE LA CASA DE LOS ADOLESCENTES DE LA INSTITUCIÓN EDUCATIVA PRIVADA ADVENTISTA EL SANTA-CHIMBOTE, 2018



Fuente: Cuestionario de determinantes de la salud aplicado a los adolescentes de la institución educativa privada adventista El Santa_Chimbote,2018 elaborado por la Dra. María Adriana Vílchez Reyes- Chimbote, Directora de la línea de investigación.